

# กองทุนเปิดแอสเซทพลัส ดิสรัปทีฟ ออฟฟอว์นิตีส์



ASP-DISRUPT

(กองทุนนี้ลงทุนกระจุกตัวในหมวด Information Technology จึงมีความเสี่ยงที่ผู้ลงทุนอาจสูญเสียเงินลงทุนจำนวนมาก)

As of 07 November 2018



โอกาสรับผลตอบแทนสูง จากการลงทุนในธุรกิจแห่งอนาคต ท่ามกลางกระแส Disruption



เน้นลงทุนในบริษัทที่มีโมเดลทางธุรกิจ  
ที่มีศักยภาพเข้ามาแทนที่ธุรกิจ  
รูปแบบเดิมๆ และมีโอกาสเติบโตสูง



กระจายความเสี่ยงโดย ลงทุนในรูปแบบ  
การลงทุนที่หลากหลาย ทั้งใน Active  
Fund , ETF และ Direct Investment



ซื้อ-ขายได้ทุกวัน  
ทำการของกองทุน



## Disruption คืออะไร ?

Disruption คือกระบวนการ การแทรกแซง โดยการดำเนินธุรกิจรูปแบบใหม่ (New Business Model) ที่สามารถแทรกแซงผู้นำธุรกิจรายเดิม (Incumbent Business) โดยการเข้าเปลี่ยนแปลงพฤติกรรมผู้บริโภคด้วยรูปแบบของธุรกิจใหม่ๆ อาทิ ผลิตภัณฑ์หรือบริการในรูปแบบใหม่ซึ่งตอบสนองความต้องการของผู้บริโภคมากกว่า

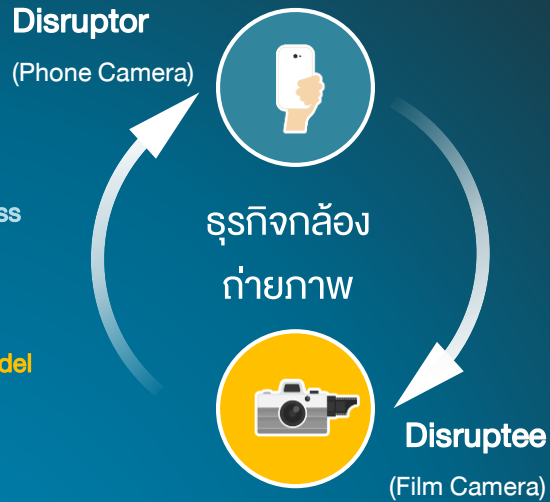
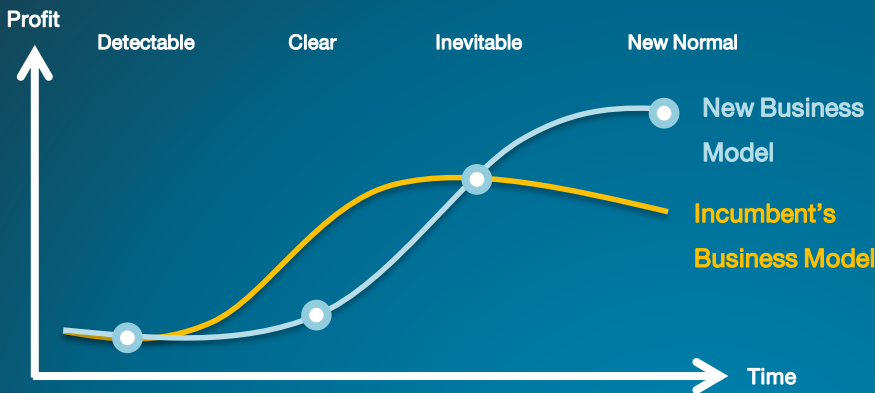
สอบถามรายละเอียดเพิ่มเติมได้ที่ บริษัทหลักทรัพย์จัดการกองทุน แอสเซท พลัส จำกัด ชั้น 17 อาคาร สารสนเทศทีทาวเวอร์ เลขที่ 175 ถนน  
สาทรใต้ แขวงทุ่งมหาเมฆ เขตสาทร กรุงเทพฯ 10120 Customer Care 02-672-1111 โทรสาร 02-672-1180 [www.assetfund.co.th](http://www.assetfund.co.th)

ผู้ลงทุน “โปรดทำความเข้าใจลักษณะสินค้า เงื่อนไขผลตอบแทนและความเสี่ยงก่อนตัดสินใจลงทุน”

เฉพาะส่วนที่ลงทุนในต่างประเทศกองทุนมีนโยบายป้องกันความเสี่ยงจากอัตราแลกเปลี่ยนตามดุลพินิจผู้จัดการกองทุนเนื่องจากกองทุน  
ไม่ได้ป้องกันความเสี่ยงจากอัตราแลกเปลี่ยนทั้งจำนวน ผู้ลงทุนอาจขาดทุนหรือได้รับกำไรจากอัตราแลกเปลี่ยนหรือได้รับเงินคืนต่ำกว่าเงินลงทุนเริ่มแรกได้  
สถานการณ์ดำเนินการต่อต้านคอร์รัปชัน : ได้รับการรับรอง CAC จากโครงการแนวร่วมปฏิบัติ  
ของภาคเอกชนไทยในการต่อต้านทุจริตของสมาคมส่งเสริมสถาบันกรรมการบริษัทไทย

### ทำไมถึงต้องลงทุนในธุรกิจที่ทำการเข้าแทรกแซงธุรกิจอื่น ?

ธุรกิจที่เข้าแทรกแซง (Disruptor) เติบโตอย่างรวดเร็ว ในทางกลับกัน  
ธุรกิจที่ถูกแทรกแซง (Disruptee) ค่อยๆ หมดบทบาทลงไป



### แนวทางการลงทุนในกองทุน ASP-DISRUPT

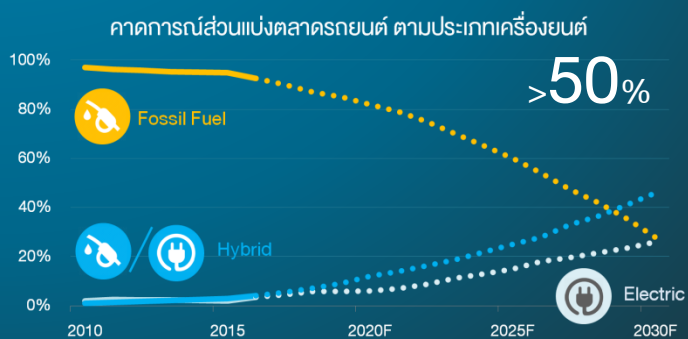
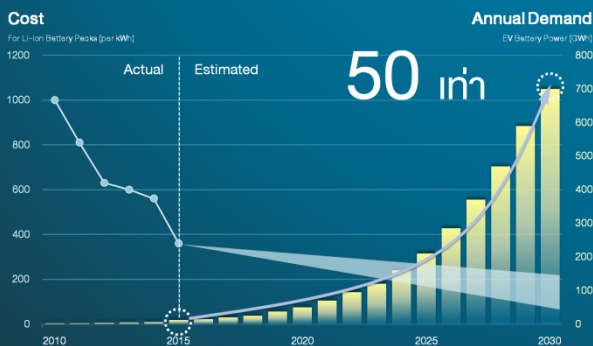


#### (1) Future Transportation & Energy

พัฒนาการของเทคโนโลยีแบตเตอรี่พัฒนาขึ้นอย่างก้าวกระโดดและมีประสิทธิภาพมากขึ้นในทางกลับกันราคาและต้นทุนการผลิตกลับลดลง โดยแบตเตอรี่นั้นถูกนำไปใช้งานในหลากหลายประเภท อาทิเช่น รถยนต์ไฟฟ้า การใช้พลังงานไฟฟ้าภายในบ้าน แบตเตอรี่จึงเป็นธุรกิจที่มีศักยภาพในการเติบโตและมีโอกาสเข้ามาเปลี่ยนแปลงพฤติกรรมการใช้พลังงานของผู้บริโภคในอนาคต

คาดการณ์กันว่าจากปี 2015 จนถึงปี 2030 ความต้องการแบตเตอรี่ไฟฟ้าสำหรับยานพาหนะจะเพิ่มสูงขึ้นมากถึง 50<sup>1</sup>

คาดการณ์กันว่าในปี 2030 ส่วนแบ่งทางการตลาดรวมของรถยนต์ Hybrid และ รถยนต์ไฟฟ้าจะเพิ่มขึ้นมากกว่า 50% ของยอดขายทั้งหมด<sup>2</sup>



ที่มา : <sup>1</sup> Bloomberg New Energy Finance, Visual Capitalist.com, <sup>2</sup> Blackrock Investment Institute and LMC Automotive (April 2017)

ผู้ลงทุน “โปรดทำความเข้าใจลักษณะสินค้า เงื่อนไขผลตอบแทนและความเสี่ยงก่อนตัดสินใจลงทุน”

เฉพาะส่วนที่ลงทุนในต่างประเทศกองทุนมีนโยบายป้องกันความเสี่ยงจากอัตราแลกเปลี่ยนตามดุลพินิจผู้จัดการกองทุนเนื่องจากกองทุนไม่ได้ป้องกันความเสี่ยงจากอัตราแลกเปลี่ยนทั้งจำนวน ผู้ลงทุนอาจขาดทุนหรือได้รับกำไรจากอัตราแลกเปลี่ยนหรือได้รับเงินคืนต่ำกว่าเงินลงทุนเริ่มแรกได้ สถานการณ์ดำเนินการต่อต้านคอร์รัปชัน : ได้รับการรับรอง CAC จากโครงการแนวร่วมปฏิบัติของภาคเอกชนไทยในการต่อต้านทุจริตของสมาคมส่งเสริมสถาบันกรรมการบริษัทไทย

### แนวทางการลงทุนในกองทุน ASP-DISRUPT



#### (2) Digital Economy

เนื่องจากผู้บริโภคมีการใช้งานอินเทอร์เน็ตมากขึ้น ส่งผลให้พฤติกรรมการใช้งานส่วนใหญ่เกิดขึ้นบนดิจิทัลแพลตฟอร์ม ธุรกิจที่มีส่วนเกี่ยวข้องกับห่วงโซ่ของระบบเศรษฐกิจยุคดิจิทัลจึงมีศักยภาพในการเติบโตสูง และมีแนวโน้มมาแทนที่ห่วงโซ่ของระบบเศรษฐกิจในยุคเดิม

กิจกรรมในห่วงโซ่เศรษฐกิจมีการเปลี่ยนแปลงเข้าสู่ห่วงโซ่เศรษฐกิจยุคดิจิทัลมากขึ้น



การสืบค้น

### 2 เท่า

ปัจจุบันผู้บริโภคตัดสินใจซื้อสินค้าและบริการโดยใช้ช่องทาง Online มากกว่า Offline ถึง 2 เท่า<sup>1</sup>



การทำรายการ

### 59%

คาดการณ์ใน ปี2025 59% ของการทำรายการทั้งหมดเป็นธุรกรรมแบบไม่ใช้เงินสด (Cashless Payment)<sup>2</sup>



การส่งมอบสินค้า

### 40 เท่า

ของมูลค่าสินค้าที่ถึงมือผู้รับภายในวันเดียว เทียบกับ 5 ปีที่ผ่านมา สะท้อนถึงการเติบโตของการซื้อสินค้าออนไลน์และประสิทธิภาพในการส่งสินค้าที่รวดเร็วขึ้น<sup>3</sup>



การบริหารและจัดเก็บข้อมูล

### 22.8%

รายได้จากการให้บริการ Cloud service มีแนวโน้มเพิ่มขึ้นอย่างต่อเนื่อง โดยเติบโตเฉลี่ย 22.8% ต่อปีในช่วง 5-6 ปีที่ผ่านมา<sup>4</sup>



#### (3) Lifestyle Disruption

หลากหลายธุรกิจที่เติบโตอย่างรวดเร็ว เนื่องจากเข้าตอบโจทยความต้องการและเปลี่ยนแปลงพฤติกรรมการใช้ชีวิตประจำวันของผู้บริโภค ทั้งนี้ความต้องการของผู้บริโภคนั้นเปลี่ยนแปลงอยู่ตลอดเวลา บริษัทที่มีรูปแบบหรือผลิตภัณฑ์ที่ตอบโจทยความต้องการและแทนที่พฤติกรรมเดิมจึงมีศักยภาพในการเติบโตสูง

#### รูปแบบการรับชมภาพยนตร์ที่เปลี่ยนแปลงไป



จำนวนผู้รับชมภาพยนตร์ในโรงภาพยนตร์ในปี 2017 ลดลงถึงจุดต่ำสุดนับตั้งแต่ปี 1992 โดยมียอดขายรวม 1,240 ล้านดอลลาร์และแคนาดา<sup>5</sup>



#### การเข้ามาแทนที่และเปลี่ยนแปลงพฤติกรรมรับชมภาพยนตร์

ในปี 2017 จำนวน Subscriber ของ Netflix ผู้ให้บริการ Streaming Contents ภาพยนตร์ สารคดี และสื่อบันเทิง ได้ขึ้นสูงกว่าจำนวน Subscriber ของ Cable TV ทั้งหมดในสหรัฐอเมริกา<sup>6</sup>

ที่มา: <sup>1</sup> KPMG The truth about online consumers, 2017 Global Online Consumer Report, <sup>2</sup> BCG Analysis, Euromonitor Passport, 2015, <sup>3</sup> Lloyd's List Intelligence Casualty Statistics, Data Analysis & Graphic: Allianz Global Corporate & Specialty, <sup>4</sup> IDC "Public IT Cloud Services," <sup>5</sup> <https://www.bloomberg.com/news/articles/2018-01-02/hollywood-s-2017-is-a-bomb-as-moviegoing-slumps-to-25-year-low>, <sup>6</sup> NETFLIX, Leichtman Research Group

ผู้ลงทุน "โปรดทำความเข้าใจลักษณะสินค้า เงื่อนไขผลตอบแทนและความเสี่ยงก่อนตัดสินใจลงทุน"

เฉพาะส่วนที่ลงทุนในต่างประเทศกองทุนมีนโยบายป้องกันความเสี่ยงจากอัตราแลกเปลี่ยนตามดุลพินิจผู้จัดการกองทุนเนื่องจากกองทุนไม่ได้ป้องกันความเสี่ยงจากอัตราแลกเปลี่ยนทั้งจำนวน ผู้ลงทุนอาจขาดทุนหรือได้รับกำไรจากอัตราแลกเปลี่ยนหรือได้รับเงินคืนต่ำกว่าเงินลงทุนเริ่มแรกได้  
สถานการณ์ดำเนินการต่อต้านคอร์รัปชัน : ได้รับการรับรอง CAC จากโครงการแนวร่วมปฏิบัติ  
ของภาคเอกชนไทยในการต่อต้านทุจริตของสมาคมส่งเสริมสถาบันกรรมการบริษัทไทย

### แนวโน้มธุรกิจที่จะเข้ามาเปลี่ยนแปลงพฤติกรรมผู้บริโภค



กว่า 50% ของผู้ใช้สมาร์ทโฟน สนใจนำ VR มาใช้ในกิจกรรมต่างๆ อาทิเช่น เลือกซื้อสินค้า ชมภาพยนตร์เล่นเกมส์ และ Video Call<sup>1</sup>

Visual Reality (VR)

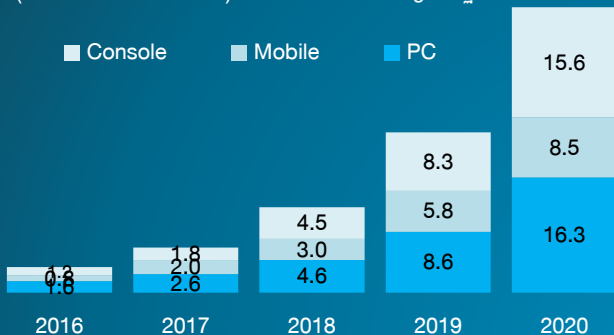


16.6 ล้านคน

จำนวนผู้ใช้งาน เพื่อขอคำปรึกษาทางการแพทย์ในปี 2017 ทั้งนี้คาดการณ์ว่า ณ สิ้นปี 2018 จะมีผู้ใช้งานทั้งสิ้น 26.9 ล้านคน<sup>3</sup>

### มูลค่าทางการตลาดของ VR ทั่วโลก<sup>2</sup>

(Software + Hardware) หน่วย พันล้านเหรียญสหรัฐ



51%

51% ของผู้ใช้งาน Healthcare Application นิยมที่จะใช้ Application เพื่อตรวจสอบสุขภาพของตนเองเป็นประจำทุกวัน<sup>4</sup>



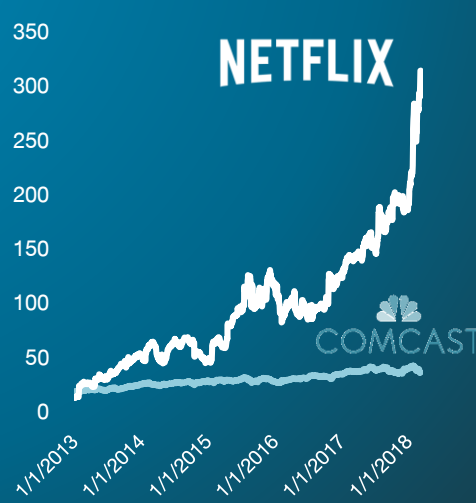
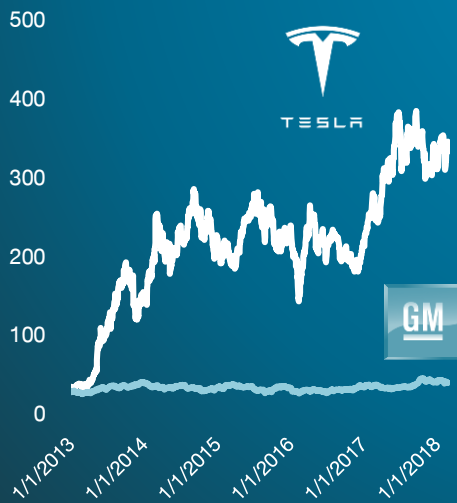
>60 ประเทศ

ในปัจจุบัน Biosimilar Drugs ที่เกิดจากการสังเคราะห์ทางชีวภาพซึ่งจะมีผลข้างเคียงที่น้อยกว่ายาที่สังเคราะห์จากสารเคมีโดยตรงนั้นถูกนำไปใช้อย่างแพร่หลายทั่วโลก<sup>5</sup>

### กราฟแสดงราคาหุ้นระหว่างบริษัทที่มี Business Model แบบใหม่ vs แบบเดิม

ราคาหุ้น หน่วย USD

1/1/2013 ถึง 28/2/2018 ที่มา Bloomberg as of 2/3/2018



ผลการดำเนินงานในอดีตมิได้เป็นสิ่งยืนยันถึงผลการดำเนินงานในอนาคต

ที่มา : <sup>1</sup> BofA Merrill Lynch Global Research as at October 2016, <sup>2</sup> SuperData, <sup>3</sup> forbes.com,

<sup>4</sup> <http://brandcare.net/blog/2015/08/24/healthcare-app-trends/>, <sup>5</sup> [www.medicinesforeurope.com/biosimilar-medicines](http://www.medicinesforeurope.com/biosimilar-medicines)

ผู้ลงทุน “โปรดทำความเข้าใจลักษณะสินค้า เงื่อนไขผลตอบแทนและความเสี่ยงก่อนตัดสินใจลงทุน”

เฉพาะส่วนที่ลงทุนในต่างประเทศกองทุนมีนโยบายป้องกันความเสี่ยงจากอัตราแลกเปลี่ยนตามดุลพินิจผู้จัดการกองทุนเนื่องจากกองทุนไม่ได้ป้องกันความเสี่ยงจากอัตราแลกเปลี่ยนทั้งจำนวน ผู้ลงทุนอาจขาดทุนหรือได้รับกำไรจากอัตราแลกเปลี่ยนหรือได้รับเงินคืนต่ำกว่าเงินลงทุนเริ่มแรกได้ สถานการณ์ดำเนินการต่อต้านคอร์รัปชัน : ได้รับการรับรอง CAC จากโครงการแนวร่วมปฏิบัติของภาคเอกชนไทยในการต่อต้านทุจริตของสมาคมส่งเสริมสถาบันกรรมการบริษัทไทย

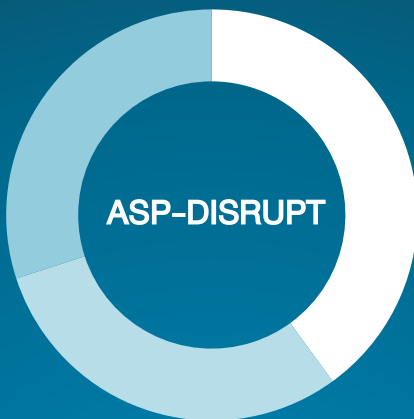
### ประมาณสัดส่วนการลงทุนในกองทุน ASP-DISRUPT

0-30%\*

ลงทุนในกองทุนรวม ETF

กองทุนรวม ETF

กระจายการลงทุนในกองทุนรวม ETF ที่มีแนวทางการลงทุนในกลุ่มธุรกิจที่ได้รับประโยชน์จากรูปแบบธุรกิจใหม่(New Business Model) เพื่อสร้างมูลค่าให้กับผลิตภัณฑ์และส่งผลกระทบต่อตลาดผลิตภัณฑ์เดิม (Disruptive)



0-40%\*

ลงทุนในกองทุน Active Fund

กองทุน Active Fund



เน้นลงทุนในกองทุน AXA World Funds Framlington Digital Economy I USD ที่เน้นลงทุนในหุ้นที่มีการเติบโตระยะยาว

0-30%\*

ลงทุนในตราสารทุนทั่วโลก

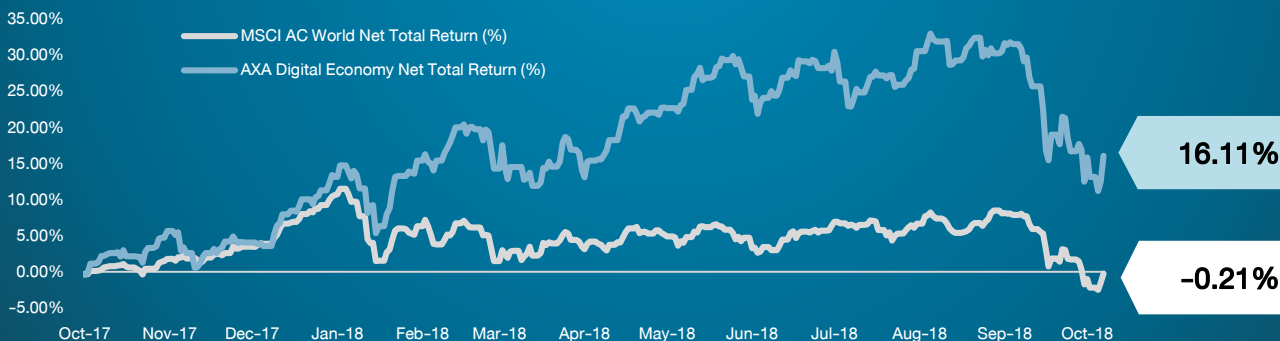
ลงทุนตรงในตราสารทุน

เน้นลงทุนในบริษัทชั้นนำทั่วโลกที่ได้รับประโยชน์จากรูปแบบธุรกิจใหม่ (New Business Model) เพื่อสร้างมูลค่าให้กับผลิตภัณฑ์และส่งผลกระทบต่อตลาดผลิตภัณฑ์เดิม (Disruptive)

\*ทั้งนี้ อัตราสัดส่วนดังกล่าวสามารถปรับเปลี่ยนได้ โดยขึ้นอยู่กับสภาวะการลงทุน ณ ขณะนั้น และ/หรือ ดุลยพินิจของผู้จัดการกองทุน

### ผลการดำเนินงานของกองทุน AXA World Funds – Framlington Digital Economy

Net Total Return (%)



ข้อมูล ณ วันที่ 31/10/2018

ผลการดำเนินงานในอดีตมิได้เป็นที่ยืนยันถึงผลการดำเนินงานในอนาคต

Performance Table	1M	QTD	3M	6M	YTD	Inception
AXA World Funds – Framlington Digital Economy (%)	-11.76%	-11.76%	-5.54%	0.44%	12.08%	16.11%
MSCI AC World Net Total Return (%)	-7.49%	-7.49%	-6.36%	-3.94%	-3.96%	-0.21%
Start date	28/09/2018	28/09/2017	31/07/2018	30/04/2018	29/12/2017	24/10/2017
End date	31/10/2018	31/10/2018	31/10/2018	31/10/2018	31/10/2018	31/10/2018

Source : AXA Investment, <https://www.axa-im.com/en/fund-centre/-/funds-center/axa-wf-framlington-digital-economy-i-usd-acc-58699>

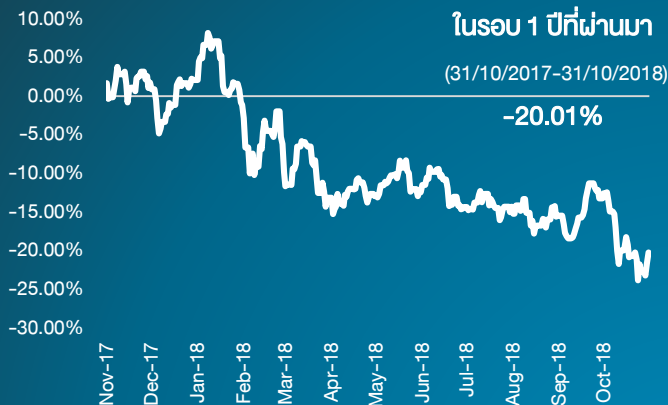
ผู้ลงทุน “โปรดทำความเข้าใจลักษณะสินค้า เงื่อนไขผลตอบแทนและความเสี่ยงก่อนตัดสินใจลงทุน”

เฉพาะส่วนที่ลงทุนในต่างประเทศกองทุนมีนโยบายป้องกันความเสี่ยงจากอัตราแลกเปลี่ยนตามดุลยพินิจผู้จัดการกองทุนเนื่องจากกองทุนไม่ได้ป้องกันความเสี่ยงจากอัตราแลกเปลี่ยนทั้งจำนวน ผู้ลงทุนอาจขาดทุนหรือได้รับกำไรจากอัตราแลกเปลี่ยนหรือได้รับเงินคืนต่ำกว่าเงินลงทุนเริ่มแรกได้  
 สถานการณ์ดำเนินการต่อต้านคอร์รัปชัน : ได้รับการรับรอง CAC จากโครงการแนวร่วมปฏิบัติ  
 ของภาคเอกชนไทยในการต่อต้านทุจริตของสมาคมส่งเสริมสถาบันกรรมการบริษัทไทย

### ตัวอย่าง ผลการดำเนินงานของ ETF ที่คาดว่ากองทุนจะลงทุน

#### Future Transportation & Energy

##### The Global X Lithium & Battery Tech ETF (LIT)



Source : Bloomberg as of 31 October 2018

#### Past Performance

Cumulative Performance % (in denominated currency) as of 31/10/2018							
Period	1M	3M	6M	1Y	3Y	5Y	Incpt.
				(Annualized)	(Annualized)	(Annualized)	(22/07/2010)
Net Asset Value	-7.90%	-7.05%	-8.73%	-20.01%	15.85%	4.66%	8.75%
Closing Price	-8.22%	-7.07%	-8.50%	-20.35%	15.52%	4.51%	8.47%
Index*	-7.88%	-7.06%	-8.89%	-19.96%	16.09%	5.41%	14.29%

\*Benchmark : Solactive Global Lithium Index (SOLLIT)

Source : Fund Factsheet Global X Funds as of 31 October 2018

#### Digital Economy

##### The Global X FinTech ETF (FINX)



Source : Bloomberg as of 31 October 2018

#### Past Performance

Cumulative Performance % (in denominated currency) as of 31/10/2018							
Period	1M	3M	6M	1Y	3Y	5Y	Incpt.
				(Annualized)	(Annualized)	(Annualized)	(12/09/2016)
Net Asset Value	-12.38%	-4.18%	6.78%	16.86%	-	-	67.23%
Closing Price	-12.36%	-4.44%	6.79%	16.38%	-	-	67.16%
Index	-12.34%	-4.02%	7.19%	17.74%	-	-	69.58%

\*Benchmark : Global Fintech Thematic Index (IFINXNT)

Source : Fund Factsheet Global X Funds as of 31 October 2018

ผลการดำเนินงานในอดีตมิได้เป็นสิ่งยืนยันถึงผลการดำเนินงานในอนาคต

### ตัวอย่าง หุ้นต่างประเทศ ETF ที่กองทุนคาดว่าจะลงทุน\*

#### Future Transportation & Energy

LG Chem

SAMSUNG  
SAMSUNG SDI



GEELY

GLOBAL X

The Global X Lithium & Battery Tech ETF (LIT)

#### Digital Economy

amazon

NVIDIA



Alibaba.com

GLOBAL X

The Global X FinTech ETF (FINX)

#### Lifestyle Disruption

NETFLIX

Tencent 腾讯

priceline.com

\*ทั้งนี้ ตราสารที่คาดว่าจะลงทุนดังกล่าวสามารถปรับเปลี่ยนได้ โดยขึ้นอยู่กับสภาวะการลงทุน ณ ขณะนั้น และ/หรือ ดุลยพินิจของผู้จัดการกองทุน

ผู้ลงทุน “โปรดทำความเข้าใจลักษณะสินค้า เงื่อนไขผลตอบแทนและความเสี่ยงก่อนตัดสินใจลงทุน”

เฉพาะส่วนที่ลงทุนในต่างประเทศกองทุนมีนโยบายป้องกันความเสี่ยงจากอัตราแลกเปลี่ยนตามดุลยพินิจผู้จัดการกองทุนเนื่องจากกองทุน  
ไม่ได้ป้องกันความเสี่ยงจากอัตราแลกเปลี่ยนทั้งจำนวน ผู้ลงทุนอาจขาดทุนหรือได้รับกำไรจากอัตราแลกเปลี่ยนหรือได้รับเงินคืนต่ำกว่าเงินลงทุนเริ่มแรกได้  
สถานการณ์ดำเนินการต่อต้านคอร์รัปชัน : ได้รับการรับรอง CAC จากโครงการแนวร่วมปฏิบัติ  
ของภาคเอกชนไทยในการต่อต้านทุจริตของสมาคมส่งเสริมสถาบันกรรมการบริษัทไทย

### Back Testing ของกองทุน ASP-DISRUPT (1/1/2016 ถึง 31/12/2017)

Rebase 10

20

#### อัตราผลตอบแทนย้อนหลังที่คำนวณจาก Back Testing

มีได้เป็นสิ่งยืนยันถึงผลการดำเนินงานในอนาคต

31.3% ต่อปี  
ASP-DISRUPT

13.3% ต่อปี  
MSCI AC World Index

15

10

จำนวนหุ้นทั้งหมดใน Portfolio : 34 ตัว, ช่วงเวลาที่ใช้ในการคำนวณ : 1/1/2016 ถึง 31/12/2017 สมมติฐานในการทำ Back Testing

(1) Monthly Rebalancing, (2) Equally weighted, (3) Buy & Hold Strategy, (4) อัตราผลตอบแทนข้างต้นยังไม่ได้รวมผลของค่าใช้จ่ายใดๆที่เกิดขึ้น

5

Dec-15 Mar-16 Jun-16 Sep-16 Dec-16 Mar-17 Jun-17 Sep-17

คำเตือน ข้อมูลดังกล่าวจัดทำเพื่อให้ผู้ลงทุนเข้าใจกลยุทธ์การลงทุนเท่านั้น สำหรับการ Back Testing นั้นใช้สมมติฐานตามที่ระบุไว้ข้างต้น เป็นเพียงการคำนวณอัตราผลตอบแทนย้อนกลับไปในอดีต ผลตอบแทนที่ได้ไม่ใช่ผลตอบแทนในอนาคตที่กองทุนจะได้รับ ทั้งนี้ บริษัทจัดการขอสงวนสิทธิ์ในการเลือกช่วงเวลาในการนำเสนอ

### ข้อมูลทั่วไป กองทุน ASP-DISRUPT

การป้องกันความเสี่ยงจากอัตราแลกเปลี่ยน	บริษัทจัดการจะพิจารณาลงทุนในหรือมีไว้ซึ่งสัญญาซื้อขาย ส่วนหน้า (Derivatives) ที่มีตัวแปรเป็นอัตราแลกเปลี่ยนเงินระหว่างค่าเงินสกุลพื้นฐานที่ลงทุนกับค่าเงินบาท <b>ตามดุลยพินิจของผู้จัดการกองทุนรวม</b> ดังนั้น ผู้ลงทุนอาจมีความเสี่ยงจากอัตราแลกเปลี่ยนเนื่องจากการป้องกันความเสี่ยงขึ้นอยู่กับดุลยพินิจของผู้จัดการกองทุนรวมในการพิจารณาว่าจะป้องกันความเสี่ยงหรือไม่
วันทำการซื้อหน่วยลงทุน	<b>ทุกวันทำการซื้อขาย</b>
มูลค่าขั้นต่ำในการซื้อ	<b>ครั้งแรก 5,000 บาท ถัดไป 5,000 บาท</b>
วันทำการขายคืนหน่วยลงทุน	<b>ทุกวันทำการซื้อขาย</b>
มูลค่าขั้นต่ำการขายคืน	ไม่มี (และไม่มีการกำหนดยอดคงเหลือขั้นต่ำ)
การสับเปลี่ยนหน่วยลงทุน	Switching-In <b>ได้ทุกกอง</b> , Switching-Out <b>ได้ทุกกอง</b>
ระยะเวลาการชำระคืน	<b>ภายใน 5 วัน</b> นับแต่วันคำนวณ NAV และราคาซื้อขายคืนหน่วยลงทุน โดยไม่มีวันหยุดทำการในต่างประเทศ
ปัจจัยความเสี่ยงของกองทุน	<ul style="list-style-type: none"> <li>Business Risk</li> <li>Market Risk</li> <li>Country &amp; Political Risk</li> <li>Exchange Rate Risk</li> <li>Credit Risk</li> <li>Leverage Risk</li> <li>Repatriation Risk</li> <li>Liquidity Risk</li> </ul>



**ความเสี่ยงระดับ 6**

ค่าธรรมเนียมที่เรียกเก็บจากผู้ลงทุน (% ของมูลค่าหน่วยลงทุน)	
ค่าธรรมเนียมการขาย <sup>(1)</sup>	ไม่เกิน 2.00%
ค่าธรรมเนียมการรับซื้อคืน <sup>(1)</sup>	ไม่มี
ค่าธรรมเนียมที่เรียกเก็บจากกองทุน (% ของมูลค่าทรัพย์สินสุทธิ)	
ค่าธรรมเนียมการจัดการ <sup>(1)</sup>	ไม่เกิน 2.00% ต่อปี
ค่าธรรมเนียมผู้ดูแลผลประโยชน์ <sup>(1)</sup>	ไม่เกิน 0.08% ต่อปี
ค่าธรรมเนียมนายทะเบียน <sup>(1)</sup>	ไม่เกิน 1.00% ต่อปี
ค่าใช้จ่ายอื่นๆ <sup>(1)</sup>	ไม่เกิน 1.41% ต่อปี
เพดานค่าธรรมเนียมรวม <sup>(1)</sup>	ไม่เกิน 4.49% ต่อปี

ที่มา : Asset Plus Fund Management 31/10/2018

ผู้ลงทุน “โปรดทำความเข้าใจลักษณะสินค้า เงื่อนไขผลตอบแทนและความเสี่ยงก่อนตัดสินใจลงทุน”

เฉพาะส่วนที่ลงทุนในต่างประเทศกองทุนมีนโยบายป้องกันความเสี่ยงจากอัตราแลกเปลี่ยนตามดุลยพินิจผู้จัดการกองทุนเนื่องจากกองทุนไม่ได้ป้องกันความเสี่ยงจากอัตราแลกเปลี่ยนทั้งจำนวน ผู้ลงทุนอาจขาดทุนหรือได้รับกำไรจากอัตราแลกเปลี่ยนหรือได้รับเงินคืนต่ำกว่าเงินลงทุนเริ่มแรกได้  
สถานการณ์ดำเนินการต่อต้านคอร์รัปชัน : ได้รับการรับรอง CAC จากโครงการแนวร่วมปฏิบัติของภาคเอกชนไทยในการต่อต้านทุจริตของสมาคมส่งเสริมสถาบันกรรมการบริษัทไทย