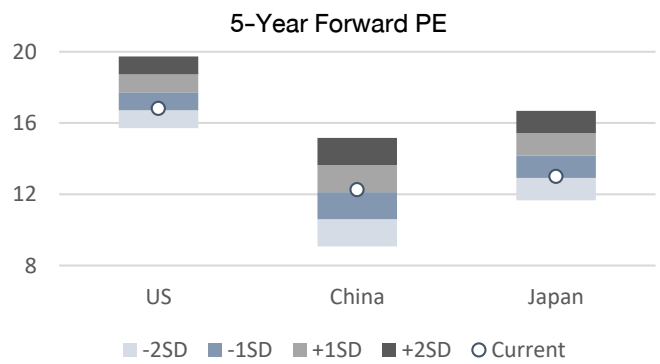


(กองทุนนี้ลงทุนกระจุกตัวในหมวด Information Technology จึงมีความเสี่ยงที่ผู้ลงทุนอาจสูญเสียเงินลงทุนจำนวนมาก)

ตั้งแต่ต้นปี 2020 ตลาดหุ้นทั่วโลกปรับตัวลดลงไปถึง -21.62% และ -13.73% ในเดือน มี.ค. โดยนักลงทุนต่างเทขายหุ้นออกมาจากความกังวลต่อผลกระทบจากการแพร่ระบาดของไวรัสโคโรนา ในขณะที่จุดเริ่มต้นของการแพร่ระบาดของโรคอยู่ที่ประเทศจีน ตลาดหุ้นจีนกลับปรับตัวลงน้อยกว่าตลาดโลกและในปัจจุบันสามารถควบคุมสถานการณ์ได้แล้ว ความกังวลจึงไปอยู่ที่ฝั่งสหรัฐฯและยุโรปซึ่งเป็นประเทศที่มีเศรษฐกิจขนาดใหญ่และจำนวนผู้ติดเชื้อพุ่งทะยานขึ้นอย่างต่อเนื่อง

As of 31 Mar 2020	MTD	YTD
MSCI World	-13.73%	-21.62%
S&P500	-12.51%	-19.77%
MSCI China	-7.10%	-11.03%
TOPIX	-7.14%	-18.49%



มูลค่าตลาด ณ ปัจจุบันอยู่ในระดับน่าสนใจ สามารถทยอยเข้าลงทุนได้

โดยมูลค่าของตลาดสหรัฐฯและญี่ปุ่นอยู่ในระดับต่ำกว่าค่าเฉลี่ย 5 ปี ที่ -1SD และจีนอยู่เหนือค่าเฉลี่ยเพียงเล็กน้อย

3 ประเด็นหลักที่ต้องพิจารณาก่อนเข้าลงทุน

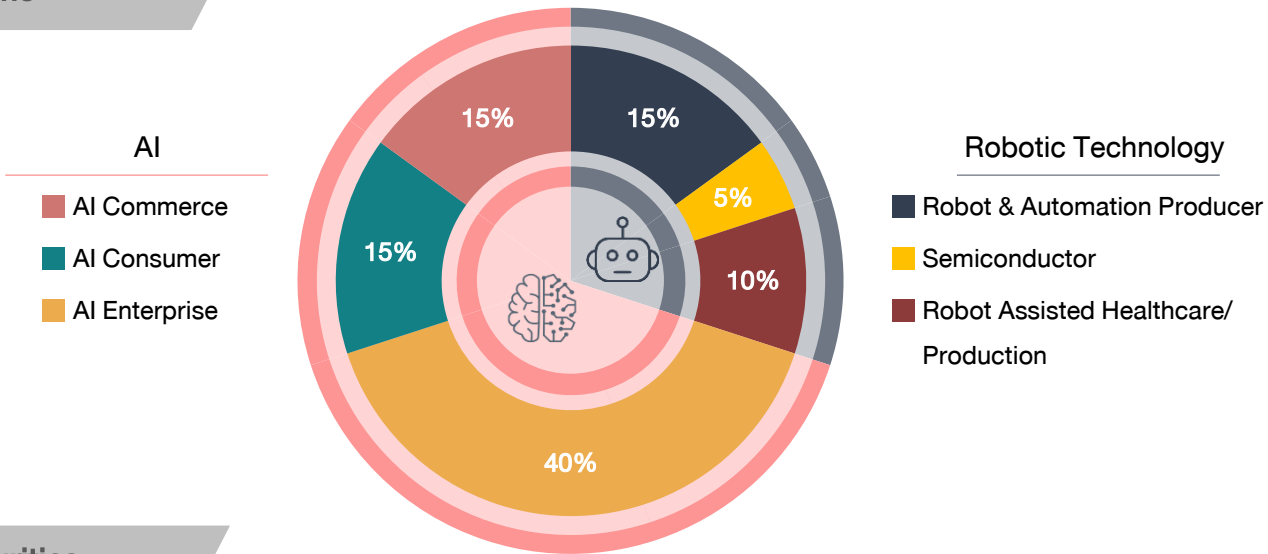
Criteria	US	China	Japan
Peak of Pandemic ตัวเลขผู้รักษาหายมากกว่าผู้ติดเชื้อ	สถานการณ์การแพร่ระบาดยังไม่ค่อยดี ตัวเลขผู้ติดเชื้อยังเพิ่มสูงขึ้นเรื่อยๆ ปัจจุบันมีจำนวนผู้ติดเชื้อมากเป็นอันดับ 1 ของโลก	ควบคุมการแพร่ระบาดได้แล้ว รายวันเพิ่มน้อยกว่า 100 คน ตัวเลขผู้ติดเชื้อที่เพิ่มรายวันเป็นผู้ติดเชื้อที่เดินทางมาจากประเทศอื่น	ญี่ปุ่นกลับมาติดเชื้ออีกครั้งเป็นระลอกที่ 2 จำนวนผู้ติดเชื้อกลับมาเพิ่มสูงขึ้น
Peak of Measurement มาตรการป้องกันการแพร่ระบาดของเชื้อและการช่วยเหลือเยียวยาประชาชน รวมถึงนโยบายการเงินที่ช่วยพยุง/กระตุ้นเศรษฐกิจจำกัดผลกระทบจากการแพร่ระบาดของโรค	รัฐบาลเร่งช่วยเหลือประชาชนเต็มที่ มีการประกาศ lockdown ในบางรัฐ รวมถึงให้ประชาชนเว้นระยะห่างทางสังคม Fed ช่วยเหลือเต็มที่ทั้งลดดอกเบี้ยและทำ QE	จีนปิดรับนักท่องเที่ยวป้องกันการแพร่ระบาดรอบ 2 ด้านธนาคารกลางจีนปรับลดดอกเบี้ยนโยบายและอัดสภาพคล่องเต็มที่ รัฐเร่งสนับสนุน SMEs	ญี่ปุ่นเพิ่งมีมาตรการที่เข้มงวดขึ้นเพื่อป้องกันการแพร่ระบาดของโรค นโยบายการเงินที่ออกมาเพื่อพยุงเศรษฐกิจและตลาดถือว่าอยู่ในระดับต่ำเมื่อเทียบกับประเทศอื่นๆ
Peak of Negative Sentiment ตลาดไม่ปรับตัวลงอีกหากตัวเลขเศรษฐกิจที่ประกาศออกมาต่ำกว่าคาด	ตลาดเริ่มมีเสถียรภาพมากขึ้น หลังจากในช่วงก่อนหน้ามีความผันผวนสูง	ตลาดจีนผันผวนน้อยกว่าตลาดอื่น	ตลาดไม่ได้ปรับตัวลงตามข่าวร้าย

ในสถานการณ์การแพร่ระบาดของไวรัส ผู้คนมีการปรับเปลี่ยนการใช้ชีวิตประจำวัน บริษัทปรับเปลี่ยนวิธีการทำงานให้พนักงานทำงานที่บ้าน (Work From Home: WFH) จากการรณรงค์ให้ผู้คนทำการเว้นระยะห่างทางสังคม (Social Distancing) เป็นปัจจัยบวกแก่กลุ่มธุรกิจพวก Cloud Technology, Software, E-Commerce และ Online Advertisement นอกจากนี้ การเติบโตอย่างรวดเร็วของความต้องการในบริการทางการแพทย์ ส่งผลให้วงการแพทย์ถูกบีบให้นำนวัตกรรม/Technology ใหม่ มาใช้ในการทำงานมากขึ้นและเร็วขึ้น

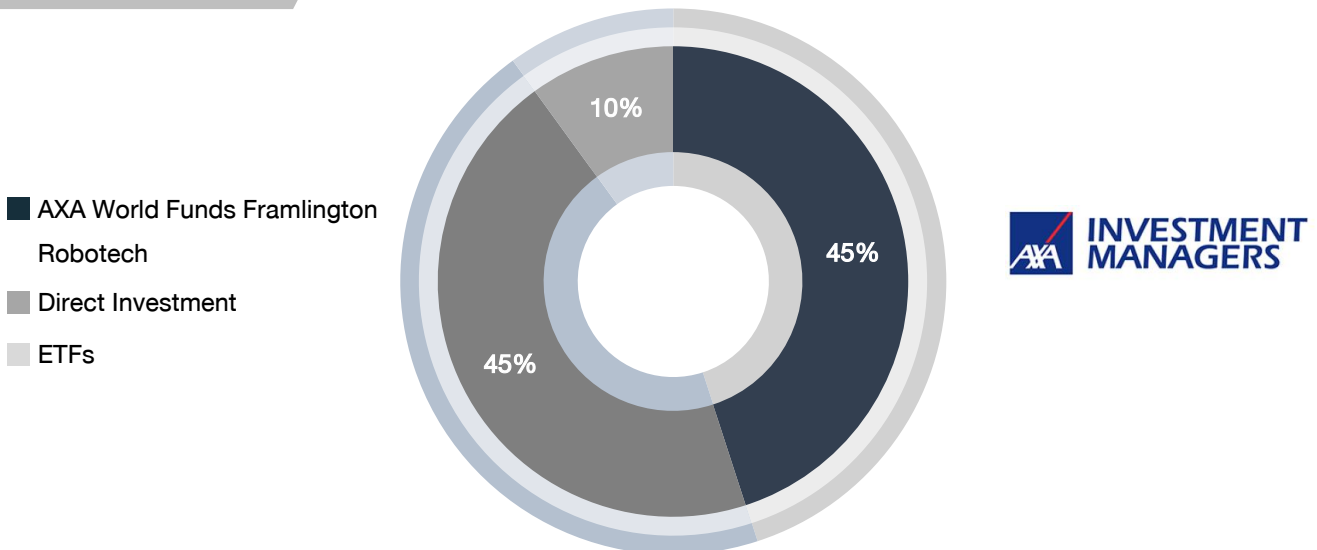
กองทุนทยอยเข้าลงทุนโดยใช้กลยุทธ์ Selective Buy ในหุ้นสหรัฐฯ และจีนตาม 3 สัญญาณผ่อนคลายความกังวลตามที่กล่าวในหน้าแรกของเอกสาร โดยเน้นลงทุนในหุ้นที่ไม่ได้รับผลกระทบจากการแพร่ระบาด เช่น E-Commerce, Online Advertisement, Cloud Technology, AI Enabler, Medical Technology และ Software

Target Allocation*

By Theme








By Securities



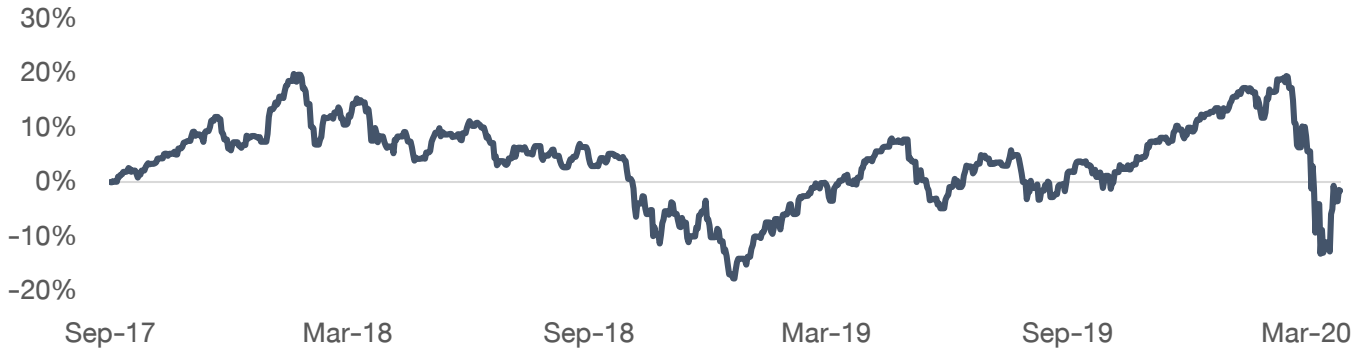
*ทั้งนี้ อัตราส่วนดังกล่าวสามารถปรับเปลี่ยนได้ โดยขึ้นอยู่กับสภาวะการลงทุน ณ ขณะนั้น และหรือ ดุลยพินิจของผู้จัดการกองทุน

Top 5 Holdings

ตัวอย่างบริษัทจดทะเบียน ที่กองทุนลงทุน		Estimated PE 2020	Estimated 2020 EPS Growth	Bloomberg Consensus		
				Buy	Hold	Sell
 Microsoft	Microsoft	28.12	17.58%	35 (95%)	2 (5%)	0 (0%)
 amazon.COM	Amazon.com	48.17	19.95%	54 (95%)	3 (5%)	0 (0%)
 Tencent 腾讯	Tencent	29.52	20.25%	54 (93%)	4 (7%)	0 (0%)
 Meituan Dianping	Meituan Dianping	106.56	-26.04%	36 (88%)	5 (12%)	0 (0%)
 INTUITIVE SURGICAL	Intuitive Surgical	40.25	-13.54%	14 (70%)	6 (30%)	0 (0%)

Source : Asset Plus Fund Management, Bloomberg as of 31 March 2020.

Past Performance



	ตั้งแต่ ต้นปี	3 เดือน (ตามช่วงเวลา)	6 เดือน (ตามช่วงเวลา)	1 ปี (ต่อปี)	3 ปี (ต่อปี)	5 ปี (ต่อปี)	10 ปี (ต่อปี)	ตั้งแต่จัดตั้ง กองทุน (04/09/2561) (ต่อปี)
ผลตอบแทนกองทุนรวม(%)	-12.19	-12.19	-3.32	-2.38	-	-	-	-0.62
ผลตอบแทนดัชนีชี้วัด(%)*	-19.03	-19.03	-12.69	-9.29	-	-	-	-0.45
ความผันผวนของผลการดำเนินงาน (%)	45.18	45.18	33.47	26.49	-	-	-	21.02
ความผันผวนดัชนีชี้วัด (%)*	39.99	39.99	29.14	21.80	-	-	-	15.65
Information Ratio	1.32	1.32	1.67	0.72	-	-	-	-0.02

ผลการดำเนินงานในอดีตของกองทุนรวมมิได้เป็นสิ่งยืนยันถึงผลการดำเนินงานในอนาคต

* 90% MSCI AC World NETR USD Index + 10% Bloomberg Barclays Global Aggregate Total Return Index Value Hedged USD

Source : Asset Plus Fund Management as of 31 March 2020.

สอบถามรายละเอียดเพิ่มเติมได้ที่ บริษัทหลักทรัพย์จัดการกองทุน แอสเซท พลัส จำกัด ชั้น 17 อาคาร สารคดีทาวเวอร์ เลขที่ 175 ถนน สารคดี แขวงทุ่งมหาเมฆ เขตสาทร กรุงเทพฯ 10120 Customer Care 02-672-1111 โทรสาร 02-672-1180 www.assetfund.co.th

ผู้ลงทุน "โปรดทำความเข้าใจลักษณะสินค้า เงื่อนไขผลตอบแทนและความเสี่ยงก่อนตัดสินใจลงทุน"

เฉพาะส่วนที่ลงทุนในต่างประเทศของกองทุนมีนโยบายป้องกันความเสี่ยงจากอัตราแลกเปลี่ยนตามดุลพินิจผู้จัดการกองทุนเนื่องจากกองทุนไม่ได้ป้องกันความเสี่ยงจากอัตราแลกเปลี่ยนทั้งจำนวน ผู้ลงทุนอาจขาดทุนหรือได้รับกำไรจากอัตราแลกเปลี่ยนหรือได้รับเงินคืนต่ำกว่าเงินลงทุนเริ่มแรกได้