

รายงานประจำปี  
รอบระยะเวลาสิ้นสุด ณ วันที่ 31 สิงหาคม 2562

กองทุนเปิดแอสเซทพลัสตราสารหนี้วิทย์ 9  
Asset Plus Taweasab Fixed Income Fund 9 (ASP-TFIXED9)



สอบถามข้อมูลเพิ่มเติมพร้อมรับหนังสือชี้ชวนได้ที่  
บริษัทหลักทรัพย์จัดการกองทุน แอสเซท พลัส จำกัด  
Asset Plus Customer Care 0 2672 1111

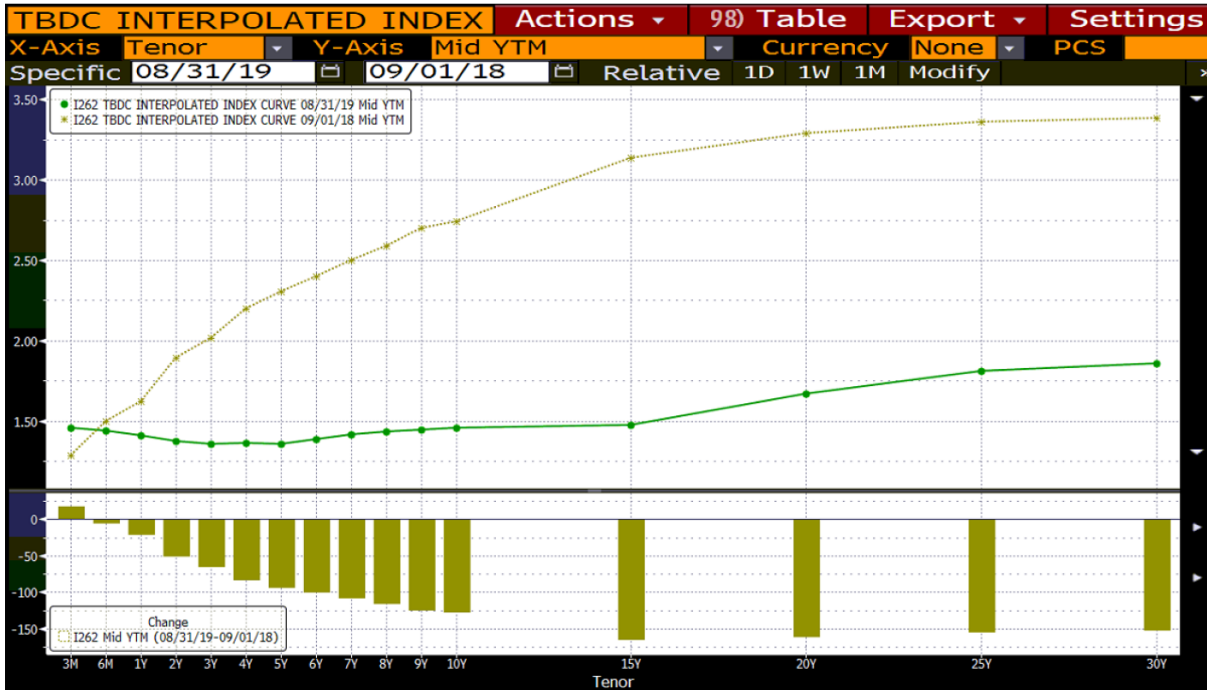
[www.assetfund.co.th](http://www.assetfund.co.th)

## สารบัญ

หน้า

สรุปภาวะเศรษฐกิจและความเห็นของบริษัทจัดการเกี่ยวกับการลงทุนของกองทุน	1
กองทุนเปิดแอสเซทพลัสตราสารหนี้ทวิทรัพย์ 9 (ASP-TFIXED9)	1
• ความเห็นของผู้ดูแลผลประโยชน์	3
• ผลการดำเนินงาน	4
• Maximum Drawdown	5
• Portfolio Duration	5
• Portfolio Turnover Ratio	5
• ข้อมูลการถือหน่วยลงทุนเกิน 1 ใน 3	5
• รายชื่อผู้จัดการกองทุน	5
• รายละเอียดเงินลงทุน	6
• ตารางแสดงค่าใช้จ่ายที่เรียกเก็บจากกองทุนรวม	9
• ข้อมูลการรับผลประโยชน์ตอบแทนเพื่อกองทุนเนื่องจากการใช้บริการ	10
• รายชื่อบุคคลที่เกี่ยวข้อง	14
• งบการเงิน	15

สรุปภาวะเศรษฐกิจและความเห็นของบริษัทจัดการเกี่ยวกับการลงทุนของกองทุน



อัตราผลตอบแทนพันธบัตรรัฐบาลในช่วงเดือนกันยายน 2561 ถึงสิ้นเดือนสิงหาคม 2562 สำหรับรุ่นระยะสั้นมีการปรับตัวเพิ่มขึ้น โดยรุ่นอายุ 3 เดือน มีการปรับเพิ่มขึ้น 17.2 bps. ส่วนช่วงรุ่นอายุ 2 – 10 ปี ปรับตัวลงทุกช่วงอายุ โดยรุ่นอายุ 2 ปี ปรับตัวลดลง 52 bps. โดยรุ่นอายุ 5 ปี ปรับตัวลดลง 95 bps. และรุ่น 10 ปี ปรับตัวลดลง 128 bps. โดยคณะกรรมการนโยบายการเงิน (กนง.) ได้มีมติ 5 ต่อ 2 เสียงให้ลดอัตราดอกเบี้ยนโยบายร้อยละ 0.25 ต่อปี จากร้อยละ 1.75 เป็นร้อยละ 1.50 ต่อปี โดยให้มีผลทันที ขณะที่ 2 เสียงเห็นควรให้คงอัตราดอกเบี้ยนโยบาย ไว้ที่ร้อยละ 1.75 ต่อปี ในวันที่ 7 สิงหาคม 2562 ที่ผ่านมา เนื่องจากประเมินว่าเศรษฐกิจไทยในภาพรวมมีแนวโน้มขยายตัวต่ำกว่าที่ประเมินไว้เดิมและต่ำกว่าระดับศักยภาพโดยการส่งออกสินค้าหดตัวมากกว่าที่ประเมินไว้ตามเศรษฐกิจคู่ค้าและปริมาณการค้าโลกที่ชะลอลงจากสภาวะการกีดกันทางการค้าที่ทวีความรุนแรงและขยายวงกว้างมากขึ้น ภาคการท่องเที่ยวมีแนวโน้มขยายตัวชะลอลง สำหรับด้านอุปสงค์ในประเทศ การบริโภคภาคเอกชนมีแนวโน้มชะลอลงตามรายได้ของครัวเรือนนอกภาคเกษตรและการจ้างงานที่ปรับลดลง โดยเฉพาะการจ้างงานในภาคการผลิตเพื่อส่งออก รวมทั้งยังได้รับแรงกดดันจากหนี้ครัวเรือนที่อยู่ในระดับสูง การลงทุนภาคเอกชนมีแนวโน้มขยายตัวชะลอลง อย่างไรก็ตามการย้ายฐานการผลิตมายังไทยและโครงการร่วมลงทุนของรัฐและเอกชนในโครงสร้างพื้นฐานจะช่วยสนับสนุนการลงทุนในระยะต่อไป การใช้จ่ายภาครัฐมีแนวโน้มขยายตัวต่ำกว่าที่ประเมินไว้ตามการลงทุนภาครัฐซึ่งส่วนหนึ่งจากข้อจำกัดด้านการเบิกจ่าย รวมทั้งการประกาศใช้พระราชบัญญัติงบประมาณรายจ่ายประจำปีงบประมาณ พ.ศ. 2563 ที่คาดว่าจะล่าช้า อัตราเงินเฟ้อทั่วไปเฉลี่ยทั้งปีมีแนวโน้มต่ำกว่าขอบล่างของกรอบเป้าหมายเงินเฟ้อจากราคาพลังงานที่ปรับลดลงเร็ว รวมทั้งอัตราเงินเฟ้อพื้นฐานที่มีแนวโน้มชะลอลงตามแรงกดดันด้านอุปสงค์ที่ปรับลดลง ภาวะการเงินที่ผ่านมาอยู่ในระดับผ่อนคลาย สภาพคล่องในระบบการเงินอยู่ในระดับสูง อัตราดอกเบี้ยที่แท้จริงอยู่ในระดับต่ำ ภาคเอกชนยังสามารถระดมทุนได้ต่อเนื่อง แต่สินเชื่อมีแนวโน้มขยายตัวชะลอลงทั้งสินเชื่อธุรกิจและสินเชื่ออุปโภคบริโภค ด้านอัตราแลกเปลี่ยนสถานการณ์เงินบาทที่แข็งค่าเมื่อเทียบกับประเทศคู่ค้าคู่แข่ง ซึ่งอาจส่งผลกระทบต่อเศรษฐกิจมากขึ้นในสภาวะที่การกีดกันทางการค้ารุนแรงขึ้นระบบการเงินโดยรวมมีเสถียรภาพ แต่ยังคงต้องติดตามความเสี่ยงที่อาจสร้างความเปราะบางให้เสถียรภาพระบบการเงินได้ในอนาคต

## ASP- TFIXED9

ประเภทการลงทุน	สัดส่วนการลงทุน (%)	
	1 ก.ย. 61	31 ส.ค. 62
พันธบัตรธนาคารแห่งประเทศไทย	50.30	17.28
เงินฝากและตราสารเทียบเท่าเงินสด	0.80	38.55
ตราสารหนี้บริษัทเอกชน	48.90	44.17
รวม	100.00	100.00



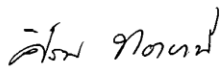
## ความเห็นของผู้ดูแลผลประโยชน์

เรียน ผู้ถือหุ้นหน่วยลงทุน กองทุนเปิดแอสเซทพลัสตราสารหนี้ทวีทรัพย์ 9

ข้าพเจ้า บมจ. ธนาคารกสิกรไทย ในฐานะผู้ดูแลผลประโยชน์ ได้ดูแลการจัดการ กองทุนเปิดแอสเซทพลัสตราสารหนี้ทวีทรัพย์ 9 ซึ่งจัดการโดยบริษัทหลักทรัพย์จัดการกองทุน แอสเซท พลัส จำกัด ตั้งแต่วันที่ 1 มีนาคม พ.ศ. 2562 ถึงวันที่ 31 สิงหาคม พ.ศ. 2562 และตั้งแต่วันที่ 1 กันยายน พ.ศ. 2561 ถึงวันที่ 31 สิงหาคม พ.ศ. 2562 แล้ว


ข้าพเจ้าเห็นว่า บริษัทหลักทรัพย์จัดการกองทุน แอสเซท พลัส จำกัด ได้ปฏิบัติหน้าที่ ในการจัดการกองทุนเปิดแอสเซทพลัสตราสารหนี้ทวีทรัพย์ 9 เหมาะสมตามสมควรแห่งวัตถุประสงค์ ที่ได้กำหนดไว้ในโครงการ และ ภายใต้พระราชบัญญัติหลักทรัพย์และตลาดหลักทรัพย์ พ.ศ. 2535

ผู้ดูแลผลประโยชน์  
บมจ. ธนาคารกสิกรไทย



(นางศิริพร ทองธานี)

รองผู้อำนวยการ ฝ่ายบริการธุรกิจหลักทรัพย์



(นางสาวนันทิกา กระแสร์เพิ่ม)

หัวหน้าส่วน ฝ่ายบริการธุรกิจหลักทรัพย์

วันที่ 6 กันยายน พ.ศ. 2562

**กองทุนเปิดแอสเซทพลัสตราสารหนี้ทวีทรัพย์ 9**  
**ผลการดำเนินงานย้อนหลังของกองทุน**  
**รอบระยะเวลา 1 ปี สิ้นสุดวันที่ 30 สิงหาคม 2562**

(NAV ณ 30 สิงหาคม 2562 = 12.1151 บาท)

ASP-TFIXED9	ตั้งแต่ต้นปี	3 เดือน (ตามเวลา)	6 เดือน (ตามเวลา)	1 ปี <sup>1</sup> (ต่อปี)	3 ปี <sup>1</sup> (ต่อปี)	5 ปี <sup>1</sup> (ต่อปี)	10 ปี <sup>1</sup> (ต่อปี)	ตั้งแต่จัดตั้ง กองทุน <sup>2</sup>
ผลตอบแทนของกองทุนรวม	1.25%	0.58%	1.04%	1.76%	1.77%	2.01%	-	2.44%
ความผันผวนของผลการดำเนินงาน (standard deviation)	2.07%	2.36%	2.15%	1.69%	0.97%	1.01%	-	1.62%

**หมายเหตุ :**

- วันที่จดทะเบียนกองทุน 15 กันยายน 2554
- <sup>1</sup> % ต่อปี
- <sup>2</sup> % ต่อปี ยกเว้นกรณีที่กองทุนจัดตั้งไม่ถึง 1 ปี จะเป็นผลการดำเนินงานที่เกิดขึ้นจริง
- การวัดผลการดำเนินงานของกองทุนรวมฉบับนี้ ได้จัดขึ้นตามประกาศสมาคมบริษัทจัดการลงทุนที่ สจก.ร.1/2559
- ผลการดำเนินงานของกองทุนรวมเป็นผลการดำเนินงานหลังหักค่าธรรมเนียมการจัดการ ค่าธรรมเนียมผู้รับฝากทรัพย์สิน หรือค่าใช้จ่ายต่างๆ
- ผลการดำเนินงานในอดีต / ผลการเปรียบเทียบผลการดำเนินงานที่เกี่ยวข้องกับผลิตภัณฑ์ในตลาดทุน มิได้เป็นสิ่งยืนยันถึงผลการดำเนินงานในอนาคต

ผลขาดทุนสูงสุดในช่วงเวลา 5 ปี  
(Maximum Drawdown)  
ณ สิ้นรอบ 30 สิงหาคม 2562

N/A

อายุเฉลี่ยของทรัพย์สินที่กองทุนรวมลงทุน  
(Portfolio Duration)  
ณ สิ้นรอบ 30 สิงหาคม 2562

0.36

อัตราส่วนหมุนเวียนการลงทุนของกองทุนรวม  
(Portfolio Turnover Ratio)  
ณ สิ้นรอบ 30 สิงหาคม 2562

N/A

ข้อมูลการถือหน่วยลงทุนเกิน 1 ใน 3  
ณ สิ้นรอบ 30 สิงหาคม 2562

N/A

รายชื่อผู้จัดการกองทุน

นายไมตรี ไสตากร

\* ปฏิบัติหน้าที่เป็นผู้จัดการกองทุนและผู้จัดการลงทุนในสัญญาซื้อขายล่วงหน้า (ถ้ามี)

**รายละเอียดเงินลงทุน**  
**กองทุนเปิดแอสเซทพลัสตราสารหนี้ทวีทรัพย์ 9**  
**ข้อมูลสิ้นสุด ณ วันที่ 31 สิงหาคม 2562**

รายละเอียดหลักทรัพย์	มูลค่าตามราคาตลาด	ร้อยละ
<b>หลักทรัพย์หรือทรัพย์สินต่างประเทศ</b>		
เงินฝากประจำต่างประเทศ	95,150,167.54	38.43
<b>หลักทรัพย์หรือทรัพย์สินในประเทศ</b>		
เงินฝากธนาคาร	393,201.42	0.16
เจ้านี้จากสัญญาซื้อขายเงินตราต่างประเทศล่วงหน้า	(38,348.12)	(0.02)
ตั๋วแลกเงิน	89,306,576.50	36.07
<b>พันธบัตรรัฐบาล/รัฐวิสาหกิจ</b>		
อายุคงเหลือน้อยกว่า 1 ปี	42,786,652.92	17.28
<b>หุ้นกู้</b>		
<b>จัดอันดับ FITCH</b>		
AA(thai)	20,066,684.20	8.10
อื่น ๆ	(64,725.74)	(0.02)
<b>มูลค่าทรัพย์สินสุทธิ</b>	<b>247,600,208.72</b>	<b>100.00</b>

หมายเหตุ : บริษัทจัดการได้คำนวณมูลค่าหลักทรัพย์ของกองทุนโดยใช้วิธีการคำนวณตามหลักเกณฑ์ของสมาคมบริษัทจัดการกองทุน (AIMC)



**รายละเอียดตัวตราสารและอันดับความน่าเชื่อถือของตราสารทุกตัวใน Port  
กองทุนเปิดแอสเซทพลัสตราสารหนี้ที่ทรัพย์สิน 9**

**ข้อมูลสิ้นสุด ณ วันที่ 31 สิงหาคม 2562**

ประเภท	ผู้ออก	ผู้ค้ำ/ผู้รับรอง/ ผู้สนับสนุน	มูลค่านำตัว	วันครบ กำหนด	อันดับความน่าเชื่อถือ		มูลค่าตามราคา ตลาด
					AGENCY	RATING	
เงินฝากธนาคาร	ธนาคารกรุงไทย จำกัด (มหาชน)	-	-	-	Fitch(t) (Issuer)	AA+(tha)	5,266.50
เงินฝากธนาคาร	ธนาคารกรุงไทย จำกัด (มหาชน)	-	387,887.76	-	Fitch(t) (Issuer)	AA+(tha)	387,934.92
เงินฝากประจำต่างประเทศ	BANK OF CHINA	-	1,550,000.00	08/01/2563	FITCH (Issuer)	A	47,562,941.43
เงินฝากประจำต่างประเทศ	Doha Bank QPSC	-	1,550,000.00	08/01/2563	Fitch(t) (Issuer)	A(th)	47,587,226.11
ตั๋วแลกเงิน	บริษัท บีเอสแอล ลิสซิ่ง จำกัด	-	20,000,000.00	09/01/2563	TRIS (Issuer)	BBB	19,846,086.60
ตั๋วแลกเงิน	M.K. REAL ESTATE DEVELOPMENT PLC.	-	20,000,000.00	09/01/2563	TRIS (Issuer)	BBB	19,833,550.80
ตั๋วแลกเงิน	บริษัท ราชธานีลิสซิ่ง จำกัด (มหาชน)	-	15,000,000.00	09/01/2563	TRIS (Issuer)	A-	14,898,153.30
ตั๋วแลกเงิน	บริษัท เสนาดีเวลลอปเม้นท์ จำกัด (มหาชน)	-	20,000,000.00	09/01/2563	TRIS (Issuer)	BBB	19,843,193.80
ตั๋วแลกเงิน	TPI POLENE PLC.	-	15,000,000.00	09/01/2563	TRIS (Issuer)	BBB+	14,885,592.00
พันธบัตรรัฐบาล/รัฐวิสาหกิจ	ธนาคารแห่งประเทศไทย	-	43,000,000.00	09/01/2563			42,786,652.92
หุ้นกู้	บริษัทหลักทรัพย์ นวนคร (ประเทศไทย) จำกัด	-	20,000,000.00	09/01/2563	Fitch(t) (Issuer)	AA(th)	20,066,684.20

**คำอธิบายการจัดอันดับตราสารของสถาบันจัดอันดับความน่าเชื่อถือ**

AAA	เป็นอันดับเครดิตสูงสุดและมีความเสี่ยงต่ำที่สุด บริษัทมีความสามารถในการชำระดอกเบี้ยและคืนเงินต้นในเกณฑ์สูงสุด ความเปลี่ยนแปลงทางธุรกิจและเศรษฐกิจจะส่งผลกระทบต่อหนี้ น้อยมาก
AA	มีความเสี่ยงต่ำมาก มีความสามารถในการชำระดอกเบี้ยและคืนเงินต้นในเกณฑ์สูงมาก แต่อาจได้รับผลกระทบจากความเปลี่ยนแปลงทางธุรกิจและเศรษฐกิจมากกว่าอันดับเครดิตที่สูงกว่า
A	มีความเสี่ยงในระดับต่ำ มีความสามารถในการชำระดอกเบี้ยและคืนเงินต้นในเกณฑ์สูงแต่อาจได้รับผลกระทบจากความเปลี่ยนแปลงทางธุรกิจและเศรษฐกิจมากกว่าอันดับเครดิตที่สูงกว่า
BBB	มีความเสี่ยงและมีความสามารถในการชำระดอกเบี้ยและคืนเงินต้นในเกณฑ์ปานกลาง ความผันผวนที่เกิดขึ้นจากการเปลี่ยนแปลงทางธุรกิจและเศรษฐกิจอาจมีผลให้ความสามารถในการชำระหนี้ลดลงเมื่อเทียบกับอันดับเครดิตที่สูงกว่า
T1+	เป็นอันดับเครดิตสูงสุด บริษัทมีความสามารถในการชำระคืนเงินต้นและดอกเบี้ยในเกณฑ์สูง ซึ่งผู้ออกที่ได้รับอันดับเครดิตในระดับดังกล่าวที่มีเครื่องหมาย “+” ด้วยจะได้รับความคุ้มครองด้านการผิดนัดชำระหนี้ที่สูงยิ่งขึ้น
F1+	เป็นอันดับเครดิตสูงสุด บริษัทมีความสามารถในการชำระคืนเงินต้นและดอกเบี้ยในเกณฑ์สูง ซึ่งผู้ออกที่ได้รับอันดับเครดิตในระดับดังกล่าวที่มีเครื่องหมาย “+” ด้วยจะได้รับความคุ้มครองด้านการผิดนัดชำระหนี้ที่สูงยิ่งขึ้น

รายงานสรุปจำนวนเงินลงทุนในตราสารหนี้ เงินฝาก หรือตราสารกึ่งหนี้กึ่งทุน

30 สิงหาคม 2562

กองทุนเปิดแอสเซทพลัสตราสารหนี้ทรีทรีพีย์ 9 (ASP-TFIXED9)

		มูลค่าเงินลงทุน (บาท)	สัดส่วนเงินลงทุนต่อ มูลค่าทรัพย์สินสุทธิ
ก)	กลุ่มตราสารภาครัฐไทย และตราสารภาครัฐต่างประเทศ	42,785,019.78	17.28 %
ข)	กลุ่มตราสารที่มีธนาคารที่มีกฎหมายเฉพาะจัดตั้งขึ้น ธนาคารพาณิชย์ หรือบริษัทเงินทุน เป็นผู้ออก ผู้ส่งจ่าย ผู้รับรอง ผู้รับอวัล ผู้สลับหลัง หรือผู้ค้ำประกัน	95,535,665.11	38.59 %
ค)	กลุ่มตราสารที่มีอันดับความน่าเชื่อถืออยู่ในอันดับที่สามารถลงทุนได้ (investment grade)	109,366,886.75	44.17 %
ง)	กลุ่มตราสารที่มีอันดับความน่าเชื่อถือต่ำกว่าอันดับที่สามารถลงทุนได้ (investment grade) หรือตราสารที่ไม่ได้รับการจัดอันดับความน่าเชื่อถือ	-	-

สัดส่วนที่ผู้จัดการกองทุนคาดว่าจะลงทุนในกลุ่ม (ง) เท่ากับ 15%

กองทุนเปิดแอสเซทพลัสตราสารหนี้ทวีทรัพย์ 9  
 ตารางรายละเอียดค่าใช้จ่ายที่เรียกเก็บจากกองทุนรวม  
 รอบปีบัญชี ตั้งแต่วันที่ 1 กันยายน 2561 ถึงวันที่ 31 สิงหาคม 2562

ค่าใช้จ่ายที่เรียกเก็บจากกองทุนรวม	จำนวนเงิน หน่วย : (พันบาท)	ร้อยละ ของมูลค่าทรัพย์สินสุทธิ
1. ค่าธรรมเนียมการจัดการ <sup>1</sup>	133.48	0.07
2. ค่าธรรมเนียมผู้ดูแลผลประโยชน์ <sup>1</sup>	79.97	0.04
3. ค่าธรรมเนียมนายทะเบียน <sup>1</sup>	118.57	0.06
4. ค่าที่ปรึกษาการลงทุน	-	-
5. ค่าใช้จ่ายในการโฆษณา ประชาสัมพันธ์ ส่งเสริมการขาย ในช่วงการเสนอขายหน่วยลงทุนครั้งแรก <sup>1</sup> (IPO)	-	-
6. ค่าใช้จ่ายในการโฆษณา ประชาสัมพันธ์ ส่งเสริมการขาย ในช่วงหลังการเสนอขายหน่วยลงทุนครั้งแรก <sup>1</sup> (หลัง IPO)	-	-
7. ค่าประกาศ NAV ในหนังสือพิมพ์ <sup>1</sup>	-	-
8. ค่าสอบบัญชี <sup>2</sup>	40.80	0.02
9. ค่าใช้จ่ายอื่นๆ	7.91	-
10. ค่าใช้จ่ายในการซื้อขายหลักทรัพย์	0.31	-
<b>รวมค่าใช้จ่ายทั้งหมด<sup>3</sup></b>	<b>380.73</b>	<b>0.19</b>

หมายเหตุ

1. รวมภาษีมูลค่าเพิ่ม
2. ค่าสอบบัญชี, ค่าธรรมเนียมธนาคาร, ค่าไปรษณีย์ (ไม่รวมภาษีมูลค่าเพิ่ม)
3. ไม่รวมค่านายหน้าซื้อขายหลักทรัพย์และค่าธรรมเนียมต่างๆ ที่เกิดขึ้นจากการซื้อขายหลักทรัพย์
4. ค่าใช้จ่ายทั้งหมด ไม่รวมค่าใช้จ่ายภาษีตราสารหนี้

## ข้อมูลการรับผลประโยชน์ตอบแทนเพื่อกองทุนเนื่องจากการให้บริการ

ด้วยบริษัทหลักทรัพย์จัดการกองทุน แอสเซท พลัส จำกัด ในฐานะผู้จัดการกองทุนได้รับการบริการข้อมูลจากบุคคลผู้ให้บริการ ได้แก่ คู่ค้าต่างๆ เป็นต้น อันเนื่องมาจากการให้บริการของบุคคลดังกล่าว เช่น บทวิเคราะห์วิจัยภาพรวมเศรษฐกิจทั้งภายในและต่างประเทศ ภาวะตลาดเงิน ตลาดทุน รวมถึงตลาดตราสารหนี้ ภาวะสังคมการเมืองและภาวะอุตสาหกรรมต่างๆ รวมถึงปัจจัยพื้นฐานของธุรกิจรายบริษัทที่กองทุนลงทุน ประกอบกับการได้รับเชิญให้เข้าร่วม Company Visit และ การสัมมนาต่างๆ ทั้งนี้ เพื่อประโยชน์ในการนำมาใช้วิเคราะห์ปัจจัยเพื่อการตัดสินใจลงทุนเพื่อผลประโยชน์ของกองทุนและผู้ถือหน่วยลงทุนเป็นหลัก จึงขอเปิดเผยรายชื่อบุคคลที่เป็นผู้ให้บริการ ดังนี้

Fixed Income	<b>Thai Commercial Banks</b>
	BANGKOK BANK PUBLIC COMPANY LTD
	BANK OF AYUDHYA PUBLIC COMPANY LTD
	CIMB THAI BANK PUPBLIC COMPANY LTD
	INDUSTRIAL AND COMMERCIAL BANK OF CHINA (THAI) PLC.
	KASIKORNBANK PUBLIC COMPANY LTD
	KIATNAKIN BANK PUBLIC COMPANY LIMITED
	KRUNG THAI BANK PUBLIC COMPANY LTD
	SIAM COMMERCIAL BANK PUBLIC COMPANY LTD
	STANDARD CHARTERED BANK (THAI) PUBLIC COMPANY LIMITED
	THANACHART BANK PUBLIC COMPANY LTD
	TISCO BANK PUBLIC COMPANY LIMITED
	TMB BANK PUBLIC COMPANY LIMITED
	UNITED OVERSEAS BANK (THAI) PUBLIC COMPANY LIMITED
	LAND AND HOUSES BANK PUBLIC COMPANY LIMITED
	<b>Securities</b>
	ASIA PLUS SECURITIES COMPANY LIMITED
	APPLE WEALTH SECURITIES PUBLIC COMPANY LIMITED
	CAPITAL NOMURA SECURITIES PUBLIC COMPANY LIMITED
	FINANSA SECURITIES LIMITED
	KGI SECURITIES (THAILAND) PUBLIC COMPANY LIMITED
	KT ZMICO SECURITIES COMPANY LIMITED
	KTB SECURITIES (THAILAND) COMPANY LIMITED
	MAYBANK KIM ENG SECURITIES (THAILAND) PUBLIC COMPANY LIMITED
	TRINITY SECURITIES COMPANY LIMITED
	YUANTA SECURITIES (THAILAND) COMPANY LIMITED

Fixed Income	<b>Foreign Bank</b>
	BANK OF AMERICA N.A.
	BANK OF CHINA LIMITED
	BNP PARIBAS SA
	CITI BANK N.A.
	COMMERZ BANK AG
	CREDIT SUISSE GROUP AG
	DEUTSCHE BANK AG
	GARANTI BANK
	GOLDMAN SACHS GROUP INC
	THE HONGKONG AND SHANGHAI BANKING CORPORATION LTD
	JP MORGAN CHASE & CO
	MORGAN STANLEY
	SOCIETE GENERALE SA
	THE COMMERCIAL BANK OF QATAR
	UBS GROUP AG
	VAKIFBANK
	YAPI KREDI
	<b>Master Fund</b>
	AXA Fund Management SA
BNP PARIBAS ASSET MANAGEMENT	
FIF	<b>Foreign Bank</b>
	COMMERZBANK AG
	GARANTI BANK
	SOCIETE GENERALE SA
	THE COMMERCIAL BANK OF QATAR
	VAKIFBANK
	YAPI KREDI
	<b>Master Fund</b>
	FIL Investment Management Luxembourg SA
	Franklin Templeton International Services Sarl
	E.I. Sturdza Strategic Management Ltd
	AXA Fund Management SA
	BlackRock Investment Management UK Ltd

FIF	<b>Transfer Agent/Agent</b>
	FIL Investment Management Luxembourg SA
	UOB Kay Hian Securities (Thailand) PCL
	SS&C Fund Services Ireland
	State Street Bank Luxembourg S.C.A.
	LGT
	<b>Securities</b>
	UOB Kay Hian Securities (Thailand) PCL
	Asia Plus Securities Company Limited
	KT ZMICO Securities
	Maybank Kim Eng Securities (Thailand) PCL
	CGS-CIMB Securities (Thailand)
	Saigon Securities Inc.
	Jefferies International Limited
	Commerzbank AG
Viet Capital Securities	
Equity	<b>Brokers</b>
	ASIA PLUS SECURITIES COMPANY LIMITED
	Krungsri Securities Public Company Limited
	Credit Suisse Securities (Thailand) Limited
	Bualuang Securities Public Company Limited
	Capital Nomura Securities Public Company Limited
	Kasikorn Securities Public Company Limited
	Phatra Securities Public Company Limited
	SCB Securities Company Limited
	CIMB Securities (Thailand) Company Limited
	Yuanta Securities (Thailand) Company Limited
	KGI Securities (Thailand) Company Limited
	JPMorgan Securities (Thailand) Limited
	Tisco Securities Company Limited
	D.B.S. Vickers Securities Company Limited
	Maybank Kim Eng Securities (Thailand) Public Company Limited
	Thanachart Securities Public Company Limited
KTZMICO Securities Company Limited	

	Brokers
	RHB Securities (Thailand) Public Company Limited
	Trinity Securities Company Limited
	UOB Kay Hian Securities (Thailand) Public Company Limited
	KTB Securities (Thailand) Public Company Limited

**รายงานรายชื่อบุคคลที่เกี่ยวข้อง**  
**ประจำปี พ.ศ. 2562**

ลำดับ	รายชื่อบุคคลที่เกี่ยวข้อง
1	บริษัท เอเชีย พลาสติก กรุ๊ป โฮลดิ้งส์ จำกัด (มหาชน)
2	บริษัทหลักทรัพย์ เอเชีย พลาสติก จำกัด
3	บริษัทที่ปรึกษา เอเชีย พลาสติก จำกัด
4	นายเนกตล รมยะรูป
5	นางจิรภัทร พิมาณทิพย์ <sup>2/</sup>
6	นายพิทเชนทร์ อัครวนิก
7	นายโสภณ บุญยรัตพันธุ์
8	นายพัชร สุระจรัส
9	นายรัชต์ ไสดสฤตย์ <sup>3/</sup>
10	นายพงศ์พันธุ์ อภิญากุล
11	นายไมตรี ไสดต่างกูร
12	นางสาวฤดี ปติอารยกุล <sup>1/</sup>
13	นายกมลยศ สุขุมสุวรรณ
14	นางสาวทิพย์วดี อภิชัยสิริ
15	นายณัฐพล จันทรวินานนท์
16	นายกฤษ โคมิน
17	นายธนาชิต ตั้งสุขสันต์
18	นายวราวุธ วัฒนศิริ
19	นายนิธิวิทย์ สุานวรรณ <sup>4/</sup>
20	นางสาวศศิณัฐ ลัทธิกุลธรรม
21	นายธีรวิทย์ ลิ้มปิสุข
22	นายไกรสร โอภาสวงกร
23	นายคมสัน ผลานุสนธิ
24	นายวิศรุต ปรางมาศ
25	นายณัฐพงษ์ จันทร์หอม
26	นายชिरศักดิ์ จึงสถาพร
27	นางธนพร ตั้งมณีนิมิตร
28	นางกุสุมาลย์ ศรีสขันธ์
29	นางสาวพิมพ์ศิริ ชีพัสต์ยากร
30	นางสาวภัทรา ฉายรัศมีวงศ์
31	นางสาวนวรรตน์ พรหมศรีโชติ
32	นางผู้สดี นาคอินทร์
33	นางสาวพรประภา ธนุพันธ์

หมายเหตุ :

<sup>1/</sup> ออกจากการเป็นบุคคลที่เกี่ยวข้องตั้งแต่วันที่ 23 มกราคม 2562

<sup>2/</sup> ออกจากการเป็นบุคคลที่เกี่ยวข้องตั้งแต่วันที่ 1 มิถุนายน 2562

<sup>3/</sup> ออกจากการเป็นบุคคลที่เกี่ยวข้องตั้งแต่วันที่ 1 กรกฎาคม 2562

<sup>4/</sup> ออกจากการเป็นบุคคลที่เกี่ยวข้องตั้งแต่วันที่ 1 กรกฎาคม 2562

ทั้งนี้ ผู้ลงทุนสามารถตรวจสอบรายละเอียดการทำธุรกรรมกับบุคคลที่เกี่ยวข้องกับกองทุนรวมได้ที่ website บริษัทจัดการ [www.assetfund.co.th](http://www.assetfund.co.th)



กองทุนเปิดแอสเซทพลัสตราสารหนี้ที่วิริยะ 9  
งบการเงินและรายงานของผู้สอบบัญชีรับอนุญาต  
สำหรับปีสิ้นสุดวันที่ 31 สิงหาคม 2562

## รายงานของผู้สอบบัญชีรับอนุญาต

เสนอ ผู้ถือหุ้นหน่วยลงทุนของกองทุนเปิดแอสเซทพลัสตราสารหนี้ทวีทรัพย์ 9

### ความเห็น

ข้าพเจ้าได้ตรวจสอบงบการเงินของกองทุนเปิดแอสเซทพลัสตราสารหนี้ทวีทรัพย์ 9 (“กองทุน”) ซึ่งประกอบด้วย งบดุล และ งบประกอบรายละเอียดเงินลงทุน ณ วันที่ 31 สิงหาคม 2562 งบกำไรขาดทุน งบแสดงการเปลี่ยนแปลงสินทรัพย์สุทธิ งบกระแสเงินสด และข้อมูลทางการเงินที่สำคัญสำหรับปีสิ้นสุดวันเดียวกัน และหมายเหตุประกอบงบการเงิน รวมถึง หมายเหตุสรุปนโยบายการบัญชีที่สำคัญ

ข้าพเจ้าเห็นว่า งบการเงินข้างต้นนี้แสดงฐานะการเงินของกองทุนเปิดแอสเซทพลัสตราสารหนี้ทวีทรัพย์ 9 ณ วันที่ 31 สิงหาคม 2562 ผลการดำเนินงาน การเปลี่ยนแปลงสินทรัพย์สุทธิ กระแสเงินสด และข้อมูลทางการเงินที่สำคัญสำหรับปีสิ้นสุดวันเดียวกัน โดยถูกต้องตามที่ควรในสาระสำคัญตามมาตรฐานการรายงานทางการเงิน

### เกณฑ์ในการแสดงความเห็น

ข้าพเจ้าได้ปฏิบัติตามตรวจสอบตามมาตรฐานการสอบบัญชี ความรับผิดชอบของข้าพเจ้าได้กล่าวไว้ในวรรคความรับผิดชอบของผู้สอบบัญชีต่อการตรวจสอบงบการเงินในรายงานของข้าพเจ้า ข้าพเจ้ามีความเป็นอิสระจากกองทุนตามข้อกำหนดจรรยาบรรณของผู้ประกอบวิชาชีพบัญชีที่กำหนดโดยสภาวิชาชีพบัญชี ในส่วนที่เกี่ยวข้องกับการตรวจสอบงบการเงิน และข้าพเจ้าได้ปฏิบัติตามความรับผิดชอบด้านจรรยาบรรณอื่นๆ ซึ่งเป็นไปตามข้อกำหนดเหล่านี้ ข้าพเจ้าเชื่อว่าหลักฐานการสอบบัญชีที่ข้าพเจ้าได้รับเพียงพอและเหมาะสมเพื่อใช้เป็นเกณฑ์ในการแสดงความเห็นของข้าพเจ้า

### ข้อมูลอื่น

ผู้บริหารเป็นผู้รับผิดชอบต่อข้อมูลอื่น ข้อมูลอื่นประกอบด้วย ข้อมูลซึ่งรวมอยู่ในรายงานประจำปี แต่ไม่รวมถึงงบการเงิน และรายงานของผู้สอบบัญชีที่อยู่ในรายงานประจำปีนั้น ข้าพเจ้าคาดว่าข้าพเจ้าจะได้รับรายงานประจำปีภายหลังวันที่ในรายงานของผู้สอบบัญชี

ความเห็นของข้าพเจ้าต่องบการเงินไม่ครอบคลุมถึงข้อมูลอื่น และข้าพเจ้าไม่ได้ให้ความเชื่อมั่นต่อข้อมูลอื่น

ความรับผิดชอบของข้าพเจ้าที่เกี่ยวเนื่องกับการตรวจสอบงบการเงินคือ การอ่านและพิจารณาว่าข้อมูลอื่นมีความขัดแย้งที่มีสาระสำคัญกับงบการเงินหรือกับความรู้ที่ได้รับจากการตรวจสอบของข้าพเจ้า หรือปรากฏว่าข้อมูลอื่นมีการแสดงข้อมูลที่ขัดต่อข้อเท็จจริงอันเป็นสาระสำคัญหรือไม่

เมื่อข้าพเจ้าได้อ่านรายงานประจำปี หากข้าพเจ้าสรุปได้ว่าการแสดงข้อมูลที่ขัดต่อข้อเท็จจริงอันเป็นสาระสำคัญ ข้าพเจ้าต้องสื่อสารเรื่องดังกล่าวกับผู้บริหารเพื่อให้ผู้บริหารดำเนินการแก้ไขข้อมูลที่แสดงขัดต่อข้อเท็จจริง

## ความรับผิดชอบของผู้บริหารต่องบการเงิน

ผู้บริหารมีหน้าที่รับผิดชอบในการจัดทำและนำเสนองบการเงินเหล่านี้โดยถูกต้องตามที่ควรตามมาตรฐานการรายงานทางการเงิน และรับผิดชอบเกี่ยวกับการควบคุมภายในที่ผู้บริหารพิจารณาว่าจำเป็นเพื่อให้สามารถจัดทำงบการเงินที่ปราศจากการแสดงข้อมูลที่ขัดต่อข้อเท็จจริงอันเป็นสาระสำคัญ ไม่ว่าจะเกิดจากการทุจริตหรือข้อผิดพลาด

ในการจัดทำงบการเงิน ผู้บริหารรับผิดชอบในการประเมินความสามารถของกองทุนในการดำเนินงานต่อเนื่อง การเปิดเผยเรื่องที่เกี่ยวข้องกับการดำเนินงานต่อเนื่อง (ตามความเหมาะสม) และการใช้เกณฑ์การบัญชีสำหรับการดำเนินงานต่อเนื่องเว้นแต่ผู้บริหารมีความตั้งใจที่จะเลิกกองทุนหรือหยุดดำเนินงานหรือไม่สามารถดำเนินงานต่อเนื่องต่อไปได้

## ความรับผิดชอบของผู้สอบบัญชีต่อการตรวจสอบงบการเงิน


การตรวจสอบของข้าพเจ้ามีวัตถุประสงค์เพื่อให้ได้ความเชื่อมั่นอย่างสมเหตุสมผลว่างบการเงินโดยรวมปราศจากการแสดงข้อมูลที่ขัดต่อข้อเท็จจริงอันเป็นสาระสำคัญหรือไม่ ไม่ว่าจะเกิดจากการทุจริตหรือข้อผิดพลาด และเสนอรายงานของผู้สอบบัญชี ซึ่งรวมความเห็นของข้าพเจ้าอยู่ด้วย ความเชื่อมั่นอย่างสมเหตุสมผลคือความเชื่อมั่นในระดับสูงแต่ไม่ได้เป็นการรับประกันว่าการปฏิบัติงานตรวจสอบตามมาตรฐานการสอบบัญชีจะสามารถตรวจพบข้อมูลที่ขัดต่อข้อเท็จจริงอันเป็นสาระสำคัญที่มีอยู่ได้เสมอไป ข้อมูลที่ขัดต่อข้อเท็จจริงอาจเกิดจากการทุจริตหรือข้อผิดพลาดและถือว่ามีสาระสำคัญเมื่อคาดการณ์ได้อย่างสมเหตุสมผลว่ารายการที่ขัดต่อข้อเท็จจริงแต่ละรายการหรือทุกรายการรวมกันจะมีผลต่อการตัดสินใจทางเศรษฐกิจของผู้ใช้งบการเงินจากการใช้งบการเงินเหล่านี้

ในการตรวจสอบของข้าพเจ้าตามมาตรฐานการสอบบัญชี ข้าพเจ้าได้ใช้ดุลยพินิจและการสังเกตและสงสัยของผู้ประกอบวิชาชีพตลอดการตรวจสอบ การปฏิบัติงานของข้าพเจ้ารวมถึง

- ระบุและประเมินความเสี่ยงจากการแสดงข้อมูลที่ขัดต่อข้อเท็จจริงอันเป็นสาระสำคัญในงบการเงิน ไม่ว่าจะเกิดจากการทุจริตหรือข้อผิดพลาด ออกแบบและปฏิบัติงานตามวิธีการตรวจสอบเพื่อตอบสนองต่อความเสี่ยงเหล่านั้น และได้หลักฐานการสอบบัญชีที่เพียงพอและเหมาะสมเพื่อเป็นเกณฑ์ในการแสดงความเห็นของข้าพเจ้า ความเสี่ยงที่ไม่พบข้อมูลที่ขัดต่อข้อเท็จจริงอันเป็นสาระสำคัญซึ่งเป็นผลมาจากการทุจริตจะสูงกว่าความเสี่ยงที่เกิดจากข้อผิดพลาดเนื่องจากการทุจริตอาจเกี่ยวกับการสมรู้ร่วมคิด การปลอมแปลงเอกสารหลักฐาน การตั้งใจละเว้นการแสดงผลการแสดงผลที่ไม่ตรงตามข้อเท็จจริงหรือการแทรกแซงการควบคุมภายใน
- ทำความเข้าใจในระบบการควบคุมภายในที่เกี่ยวข้องกับการตรวจสอบ เพื่อออกแบบวิธีการตรวจสอบที่เหมาะสมกับสถานการณ์ แต่ไม่ใช่เพื่อวัตถุประสงค์ในการแสดงความเห็นต่อความมีประสิทธิภาพของการควบคุมภายในของกองทุน
- ประเมินความเหมาะสมของนโยบายการบัญชีที่ผู้บริหารใช้และความสมเหตุสมผลของประมาณการทางบัญชีและการเปิดเผยข้อมูลที่เกี่ยวข้องซึ่งจัดทำขึ้น โดยผู้บริหาร

- สรุปเกี่ยวกับความเหมาะสมของการใช้เกณฑ์การบัญชีสำหรับการดำเนินงานต่อเนื่องของผู้บริหารและจากหลักฐานการสอบบัญชีที่ได้รับ สรุปว่ามีความไม่แน่นอนที่มีสาระสำคัญเกี่ยวกับเหตุการณ์หรือสถานการณ์ที่อาจเป็นเหตุให้เกิดข้อสงสัยอย่างมีนัยสำคัญต่อความสามารถของกองทุนในการดำเนินงานต่อเนื่องหรือไม่ ถ้าข้าพเจ้าได้ข้อสรุปว่ามีความไม่แน่นอนที่มีสาระสำคัญ ข้าพเจ้าต้องกล่าวไว้ในรายงานของผู้สอบบัญชีของข้าพเจ้า โดยให้ข้อสังเกตถึงการเปิดเผยข้อมูลในงบการเงินที่เกี่ยวข้อง หรือถ้าการเปิดเผยดังกล่าวไม่เพียงพอ ความเห็นของข้าพเจ้าจะเปลี่ยนแปลงไป ข้อสรุปของข้าพเจ้าขึ้นอยู่กับหลักฐานการสอบบัญชีที่ได้รับจนถึงวันที่ในรายงานของผู้สอบบัญชีของข้าพเจ้า อย่างไรก็ตาม เหตุการณ์หรือสถานการณ์ในอนาคตอาจเป็นเหตุให้กองทุนต้องหยุดการดำเนินงานต่อเนื่อง
- ประเมินการนำเสนอ โครงสร้างและเนื้อหาของงบการเงิน โดยรวม รวมถึงการเปิดเผยข้อมูลว่างบการเงินแสดงรายการและเหตุการณ์ในรูปแบบที่ทำให้มีการนำเสนอข้อมูลโดยถูกต้องตามที่ควรหรือไม่

ข้าพเจ้าได้สื่อสารกับผู้บริหารในเรื่องต่างๆ ที่สำคัญ ซึ่งรวมถึงขอบเขตและช่วงเวลาของการตรวจสอบตามที่ได้วางแผนไว้ ประเด็นที่มีนัยสำคัญที่พบจากการตรวจสอบรวมถึงข้อบกพร่องที่มีนัยสำคัญในระบบการควบคุมภายในหากข้าพเจ้าได้พบในระหว่างการตรวจสอบของข้าพเจ้า



(นายประวิทย์ วิจารณ์านุนต์)

ผู้สอบบัญชีรับอนุญาต เลขทะเบียน 4917

บริษัท พีวี ออดิท จำกัด

กรุงเทพฯ 13 กันยายน 2562

กองทุนเปิดแอสเซทพลัสตราสารหนี้วีทีพี ๑

งบดุล

ณ วันที่ 31 สิงหาคม 2562

	หมายเหตุ	บาท	
		2562	2561
<b>สินทรัพย์</b>			
เงินลงทุนตามมูลค่ายุติธรรม (ราคาทุน 246,704,564.98 บาท			
ในปี 2562 และ 151,157,055.47 บาท ในปี 2561)	3, 7, 8, 10	246,871,328.62	151,200,379.86
เงินฝากธนาคาร	6	387,887.76	1,285,480.50
ลูกหนี้จากดอกเบี้ย	10	444,066.20	44,753.77
รวมสินทรัพย์		<u>247,703,282.58</u>	<u>152,530,614.13</u>
<b>หนี้สิน</b>			
เจ้าหนี้จากสัญญาอนุพันธ์	3, 9, 10	38,348.12	-
ค่าใช้จ่ายค้างจ่าย	7	63,277.52	65,721.57
หนี้สินอื่น		1,448.22	1,272.93
รวมหนี้สิน		<u>103,073.86</u>	<u>66,994.50</u>
สินทรัพย์สุทธิ		<u>247,600,208.72</u>	<u>152,463,619.63</u>
<b>สินทรัพย์สุทธิ:</b>			
ทุนที่ได้รับจากผู้ถือหน่วยลงทุน		204,359,708.39	128,056,038.23
กำไร(ขาดทุน)สะสม			
บัญชีปรับสมดุล		(14,900,243.98)	(30,392,974.91)
กำไรสะสมจากการดำเนินงาน	4	58,140,744.31	54,800,556.31
สินทรัพย์สุทธิ		<u>247,600,208.72</u>	<u>152,463,619.63</u>
สินทรัพย์สุทธิต่อหน่วย		12.1159	11.9060
จำนวนหน่วยลงทุนที่จำหน่ายแล้วทั้งหมด ณ วันสิ้นปี (หน่วย)		20,435,970.8408	12,805,603.8246

กองทุนเปิดแอสเซทพาสตราสารหนี้ทวีทรัพย์ 9

งบประกอบรายละเอียดเงินลงทุน

ณ วันที่ 31 สิงหาคม 2562

การแสดงรายละเอียดเงินลงทุนใช้การจัดกลุ่มตามประเภทของเงินลงทุน

ชื่อหลักทรัพย์	วันครบอายุ	อัตรา ดอกเบี้ย (%)	เงินต้น/ จำนวนหน่วย (บาท/หน่วย)	มูลค่ายุติธรรม (บาท)	ร้อยละของ มูลค่าเงินลงทุน
<b>เงินลงทุนในหลักทรัพย์ต่างประเทศ</b>					
<b>เงินฝากประจำ</b>					
			1.55 ล้านดอลลาร์		
Bank of China, Macau Branch	08/01/63	2.65	สหรัฐอเมริกา	47,385,050.00	19.19
			1.55 ล้านดอลลาร์		
Doha Bank Q.P.S.C.	08/01/63	3.20	สหรัฐอเมริกา	47,385,050.00	19.19
<b>รวมเงินฝากประจำ</b>				<b>94,770,100.00</b>	<b>38.39</b>
<b>รวมเงินลงทุนในหลักทรัพย์ต่างประเทศ</b>				<b>94,770,100.00</b>	<b>38.39</b>
<b>เงินลงทุนในหลักทรัพย์ในประเทศ</b>					
<b>ตัวแลกเปลี่ยน</b>					
บริษัท ทีพีไอ โพลีน จำกัด (มหาชน)	09/01/63		15,000,000.00	14,885,592.00	6.03
บริษัท บีเอสแอล ลีสซิ่ง จำกัด	09/01/63		20,000,000.00	19,846,086.60	8.04
บริษัท ราชธานีลีสซิ่ง จำกัด (มหาชน)	09/01/63		15,000,000.00	14,898,153.30	6.04
บริษัท มั่นคงเคหะการ จำกัด (มหาชน)	09/01/63		20,000,000.00	19,833,550.80	8.03
บริษัท เสนาดีเวลลอปเม้นท์ จำกัด (มหาชน)	09/01/63		20,000,000.00	19,843,193.80	8.04
<b>รวมตัวแลกเปลี่ยน</b>				<b>89,306,576.50</b>	<b>36.18</b>
<b>หุ้นกู้</b>					
บริษัทหลักทรัพย์ หยวนต้า (ประเทศไทย) จำกัด	09/01/63	2.10	20,000	20,007,999.20	8.10
<b>รวมหุ้นกู้</b>				<b>20,007,999.20</b>	<b>8.10</b>
<b>พันธบัตร</b>					
ธนาคารแห่งประเทศไทย	09/01/63		43,000	42,786,652.92	17.33
<b>รวมพันธบัตร</b>				<b>42,786,652.92</b>	<b>17.33</b>
<b>รวมเงินลงทุนในหลักทรัพย์ในประเทศ</b>				<b>152,101,228.62</b>	<b>61.61</b>
<b>รวมเงินลงทุน (ราคาทุน 246,704,564.98 บาท)</b>				<b>246,871,328.62</b>	<b>100.00</b>

กองทุนเปิดแอสเซทพลัสตราสารหนี้ทวีทรัพย์ 9  
 งบประกอบรายละเอียดเงินลงทุน  
 ณ วันที่ 31 สิงหาคม 2561

การแสดงรายละเอียดเงินลงทุนใช้การจัดกลุ่มตามประเภทของเงินลงทุน

ชื่อหลักทรัพย์	วันครบอายุ	อัตรา ดอกเบี้ย (%)	เงินต้น/ จำนวนหน่วย (บาท/หน่วย)	มูลค่ายุติธรรม (บาท)	ร้อยละของ มูลค่าเงินลงทุน
<b>ตัวแลกเปลี่ยน</b>					
บริษัท ทีพีไอ โพลีน จำกัด (มหาชน)	10/01/62		10,000,000.00	9,923,922.30	6.56
บริษัท บีเอสแอล ลีสซิ่ง จำกัด	10/01/62		15,000,000.00	14,883,925.35	9.84
บริษัท ราชธานีลีสซิ่ง จำกัด (มหาชน)	10/01/62		10,000,000.00	9,939,493.20	6.57
บริษัท เอส 11 กรุ๊ป จำกัด (มหาชน)	10/01/62		15,000,000.00	14,827,939.20	9.81
บริษัท แสตนลิวรี่ จำกัด (มหาชน)	10/01/62		10,000,000.00	9,930,101.80	6.57
<b>รวมตัวแลกเปลี่ยน</b>				<b>59,505,381.85</b>	<b>39.36</b>
<b>หุ้นกู้</b>					
บริษัทหลักทรัพย์ หยวนต้า (ประเทศไทย) จำกัด	12/10/61	2.00	15,000	15,002,398.95	9.92
<b>รวมหุ้นกู้</b>				<b>15,002,398.95</b>	<b>9.92</b>
<b>พันธบัตร</b>					
ธนาคารแห่งประเทศไทย	20/12/61		77,000	76,692,599.06	50.72
<b>รวมพันธบัตร</b>				<b>76,692,599.06</b>	<b>50.72</b>
<b>รวมเงินลงทุน (ราคาทุน 151,157,055.47 บาท)</b>				<b>151,200,379.86</b>	<b>100.00</b>

กองทุนเปิดแอสเซทพลาตัสตราสารหนี้ทวีทรัพย์ 9

งบกำไรขาดทุน

สำหรับปีสิ้นสุดวันที่ 31 สิงหาคม 2562

	หมายเหตุ	บาท	
		2562	2561
รายได้จากการลงทุน	3		
รายได้ดอกเบี้ย		4,137,755.02	2,806,663.34
รวมรายได้		4,137,755.02	2,806,663.34
ค่าใช้จ่าย	3		
ค่าธรรมเนียมการจัดการ	5, 7	133,476.84	88,634.63
ค่าธรรมเนียมผู้ดูแลผลประโยชน์	5	79,970.34	58,831.23
ค่าธรรมเนียมนายทะเบียน	5, 7	118,565.66	87,506.13
ค่าธรรมเนียมวิชาชีพ		40,800.00	40,800.00
ภาษีเงินได้		7.07	-
ค่าใช้จ่ายอื่น		7,918.45	7,324.78
รวมค่าใช้จ่าย		380,738.36	283,096.77
รายได้จากการลงทุนสุทธิ		3,757,016.66	2,523,566.57
รายการกำไร(ขาดทุน)สุทธิจากเงินลงทุน	3		
รายการขาดทุนสุทธิที่เกิดขึ้นจากเงินลงทุน		(81.88)	(326.31)
รายการกำไร(ขาดทุน)สุทธิที่ยังไม่เกิดขึ้นจากเงินลงทุน		123,439.25	(3,458.81)
กำไรสุทธิที่เกิดขึ้นจากสัญญาอนุพันธ์		1,874,067.76	-
ขาดทุนสุทธิที่ยังไม่เกิดขึ้นจากสัญญาอนุพันธ์	9, 10	(38,348.12)	-
ขาดทุนสุทธิจากอัตราแลกเปลี่ยนเงินตราต่างประเทศ		(2,375,905.67)	-
รวมรายการขาดทุนสุทธิจากเงินลงทุนที่เกิดขึ้นและที่ยังไม่เกิดขึ้น		(416,828.66)	(3,785.12)
การเพิ่มขึ้นในสินทรัพย์สุทธิจากการดำเนินงาน		3,340,188.00	2,519,781.45



กองทุนเปิดแอสเซทพลัสตราสารหนี้ทวีทรัพย์ 9  
งบแสดงการเปลี่ยนแปลงสินทรัพย์สุทธิ  
สำหรับปีสิ้นสุดวันที่ 31 สิงหาคม 2562

	บาท	
	2562	2561
การเพิ่มขึ้น(ลดลง)ในสินทรัพย์สุทธิจากการดำเนินงานในระหว่างปี		
รายได้สุทธิจากการลงทุน	3,757,016.66	2,523,566.57
รายการขาดทุนสุทธิที่เกิดขึ้นจากเงินลงทุน	(81.88)	(326.31)
รายการกำไร(ขาดทุน)สุทธิที่ยังไม่เกิดขึ้นจากเงินลงทุน	123,439.25	(3,458.81)
กำไรสุทธิที่เกิดขึ้นจากสัญญาอนุพันธ์	1,874,067.76	-
ขาดทุนสุทธิที่ยังไม่เกิดขึ้นจากสัญญาอนุพันธ์	(38,348.12)	-
ขาดทุนสุทธิจากอัตราแลกเปลี่ยนเงินตราต่างประเทศ	(2,375,905.67)	-
การเพิ่มขึ้นสุทธิในสินทรัพย์สุทธิจากการดำเนินงาน	3,340,188.00	2,519,781.45
การเพิ่มขึ้น(ลดลง)ของทุนที่ได้รับจากผู้ถือหุ้นหน่วยลงทุนในระหว่างปี		
มูลค่าหน่วยลงทุนที่ขายในระหว่างปี	116,369,629.52	99,460,042.63
มูลค่าหน่วยลงทุนที่รับซื้อคืนในระหว่างปี	(24,573,228.43)	(69,505,776.99)
การเพิ่มขึ้นสุทธิของทุนที่ได้รับจากผู้ถือหุ้นหน่วยลงทุน	91,796,401.09	29,954,265.64
การเพิ่มขึ้นของสินทรัพย์สุทธิในระหว่างปี	95,136,589.09	32,474,047.09
สินทรัพย์สุทธิต้นปี	152,463,619.63	119,989,572.54
สินทรัพย์สุทธิปลายปี	247,600,208.72	152,463,619.63
		หน่วย
การเปลี่ยนแปลงของจำนวนหน่วยลงทุน		
(มูลค่าหน่วยละ 10 บาท)		
หน่วยลงทุน ณ วันต้นปี	12,805,603.8246	10,265,350.6026
บวก : หน่วยลงทุนที่ขายในระหว่างปี	9,666,650.5189	8,416,659.8242
หัก : หน่วยลงทุนที่รับซื้อคืนในระหว่างปี	(2,036,283.5027)	(5,876,406.6022)
หน่วยลงทุน ณ วันปลายปี	20,435,970.8408	12,805,603.8246

กองทุนเปิดแอสเซทพลัสตราสารหนี้ทวีทรัพย์ 9

งบกระแสเงินสด

สำหรับปีสิ้นสุดวันที่ 31 สิงหาคม 2562

	บาท	
	2562	2561
กระแสเงินสดจากกิจกรรมดำเนินงาน		
การเพิ่มขึ้นในสินทรัพย์สุทธิจากการดำเนินงาน	3,340,188.00	2,519,781.45
ปรับกระทบการเพิ่มขึ้นในสินทรัพย์สุทธิจากการดำเนินงาน ให้เป็นเงินสดสุทธิได้มาจาก(ใช้ไปใน)กิจกรรมดำเนินงาน		
การซื้อเงินลงทุน	(570,888,304.78)	(376,625,297.12)
การขายเงินลงทุน	476,815,918.71	346,949,255.36
ส่วนต่อมูลค่าตราสารหนี้ตัดบัญชี	(2,420,705.32)	(2,478,178.62)
การเพิ่มขึ้นในลูกหนี้จากดอกเบี้ย	(399,312.43)	(41,821.54)
การเพิ่มขึ้น(ลดลง)ในค่าใช้จ่ายค้างจ่าย	(2,444.05)	4,223.76
การเพิ่มขึ้นในหนี้สินอื่น	175.29	313.81
รายการขาดทุนสุทธิที่เกิดขึ้นจากเงินลงทุน	81.88	326.31
รายการ(กำไร)ขาดทุนสุทธิที่ยังไม่เกิดขึ้นจากเงินลงทุน	(123,439.25)	3,458.81
ขาดทุนสุทธิที่ยังไม่เกิดขึ้นจากสัญญาอนุพันธ์	38,348.12	-
ขาดทุนสุทธิที่ยังไม่เกิดขึ้นจากอัตราแลกเปลี่ยนเงินตราต่างประเทศ	945,500.00	-
เงินสดสุทธิใช้ไปในกิจกรรมดำเนินงาน	(92,693,993.83)	(29,667,937.78)
กระแสเงินสดจากกิจกรรมจัดหาเงิน		
การขายหน่วยลงทุนในระหว่างปี	116,369,629.52	99,460,042.63
การรับซื้อคืนหน่วยลงทุนในระหว่างปี	(24,573,228.43)	(69,505,776.99)
เงินสดสุทธิได้มาจากกิจกรรมจัดหาเงิน	91,796,401.09	29,954,265.64
เงินฝากธนาคารเพิ่มขึ้น(ลดลง)สุทธิ	(897,592.74)	286,327.86
เงินฝากธนาคาร ณ วันต้นปี	1,285,480.50	999,152.64
เงินฝากธนาคาร ณ วันปลายปี	387,887.76	1,285,480.50

กองทุนเปิดแอสเซทพหุตราสารหนี้ทวีทรัพย์ 9

ข้อมูลทางการเงินที่สำคัญ

สำหรับปีสิ้นสุดวันที่ 31 สิงหาคม 2562

	บาท					
	2562	2561	2560	2559	2558	2557
ข้อมูลผลการดำเนินงาน (ต่อหน่วย)						
มูลค่าสินทรัพย์สุทธิต้นปี	11,9060	11,6887	11,4943	11,2692	10,9697	10,6509
รายได้(ขาดทุน)จากกิจกรรมลงทุน						
รายได้จากการลงทุนสุทธิ *	0,2413	0,2165	0,1918	0,2260	0,2515	0,2781
รายการกำไรสุทธิที่เกิดขึ้นจากเงินลงทุน **	-	0,0001	0,0007	-	-	-
รายการกำไร(ขาดทุน)สุทธิที่ยังไม่เกิดขึ้นจากเงินลงทุน **	0,0093	0,0007	0,0019	(0,0009)	0,0020	0,0015
กำไร(ขาดทุน)สุทธิที่เกิดขึ้นจากสัญญาอนุพันธ์ **	0,1412	-	-	-	(0,1114)	0,0175
กำไร(ขาดทุน)สุทธิที่ยังไม่เกิดขึ้นจากสัญญาอนุพันธ์ **	(0,0029)	-	-	-	(0,1284)	0,1648
กำไร(ขาดทุน)สุทธิจากอัตราแลกเปลี่ยนเงินตราต่างประเทศ **	(0,1790)	-	-	-	0,2858	(0,1431)
รายได้จากกิจกรรมลงทุนทั้งสิ้น	0,2099	0,2173	0,1944	0,2251	0,2995	0,3188
มูลค่าสินทรัพย์สุทธิปลายปี	12,1159	11,9060	11,6887	11,4943	11,2692	10,9697
อัตราส่วนของกำไรสุทธิต่อมูลค่าสินทรัพย์สุทธิถัวเฉลี่ยระหว่างปี (%)	1.79	1.83	1.68	1.96	2.67	2.96
อัตราส่วนทางการเงินที่สำคัญและข้อมูลประกอบเพิ่มเติมที่สำคัญ						
มูลค่าสินทรัพย์สุทธิปลายปี (พันบาท)	247,600	152,464	119,990	232,681	167,951	293,443
อัตราส่วนของค่าใช้จ่ายรวมต่อมูลค่าสินทรัพย์สุทธิถัวเฉลี่ยระหว่างปี (%)	0.20	0.21	0.37	0.33	0.31	0.26
อัตราส่วนของรายได้จากการลงทุนรวมต่อมูลค่าสินทรัพย์สุทธิถัวเฉลี่ยระหว่างปี (%)	2.21	2.04	2.03	2.32	2.58	2.83
อัตราส่วนของจำนวนถัวเฉลี่ยถ่วงน้ำหนักของการซื้อขายเงินลงทุนระหว่างปีต่อมูลค่าสินทรัพย์สุทธิถัวเฉลี่ยระหว่างปี (%) ***	439.55	469.89	526.97	385.63	429.76	300.05
<b>ข้อมูลเพิ่มเติม</b>						
* คำนวณจากจำนวนหน่วยที่จำหน่ายแล้วถัวเฉลี่ยระหว่างปี						
** ข้อมูลต่อหน่วยที่รายงานอาจไม่เป็นไปในทิศทางเดียวกันกับการเปลี่ยนแปลงโดยรวมของรายการกำไรหรือขาดทุนจากการลงทุนที่เกิดขึ้นในระหว่างปีเนื่องจากช่วงเวลาของรายการซื้อขายหน่วยลงทุนนั้นขึ้นอยู่กับความผันผวนของราคาตลาดของเงินลงทุนในระหว่างปี						
*** ไม่นับรวมเงินฝากธนาคาร เงินลงทุนในตั๋วสัญญาใช้เงิน และตัวแลกเปลี่ยน และการซื้อขายเงินลงทุนต้องเป็นรายการซื้อหรือขายเงินลงทุนอย่างแท้จริงซึ่งไม่รวมถึงการซื้อ โดยมีสัญญาขายคืนหรือการขาย โดยมีสัญญาซื้อคืน						

## กองทุนเปิดแอสเซทพลัสตราสารหนี้ทวีทรัพย์ 9

หมายเหตุประกอบงบการเงิน

สำหรับปีสิ้นสุดวันที่ 31 สิงหาคม 2562

### 1. ลักษณะของกองทุนเปิดแอสเซทพลัสตราสารหนี้ทวีทรัพย์ 9

กองทุนเปิดแอสเซทพลัสตราสารหนี้ทวีทรัพย์ 9 (“กองทุน”) จัดทะเบียนเป็นกองทุนร่วมกับสำนักงานคณะกรรมการกำกับหลักทรัพย์และตลาดหลักทรัพย์ (“ก.ล.ต.”) เมื่อวันที่ 15 กันยายน 2554 มีจำนวนเงินทุนจดทะเบียน 2,000 ล้านบาท (แบ่งเป็น 200 ล้านหน่วยลงทุน มูลค่าหน่วยละ 10 บาท) บริษัทหลักทรัพย์จัดการกองทุน แอสเซท พลัส จำกัด (“บริษัทจัดการ”) เป็นผู้จัดการกองทุนและนายทะเบียนหน่วยลงทุน โดยมีธนาคารกสิกรไทย จำกัด (มหาชน) เป็นผู้ดูแลผลประโยชน์ของกองทุน

กองทุนเป็นกองทุนรวม ประเภทรับซื้อคืนหน่วยลงทุนอัตโนมัติ ซึ่งไม่กำหนดอายุโครงการ โดยมีนโยบายการลงทุนในตราสารแห่งใหม่ที่เสนอขายในประเทศและต่างประเทศ โดยจะลงทุนในต่างประเทศไม่เกินร้อยละ 79 ของมูลค่าทรัพย์สินสุทธิของกองทุน ทั้งนี้กองทุนจะเข้าทำสัญญาซื้อขายล่วงหน้า (Derivatives) ซึ่งมีวัตถุประสงค์เพื่อป้องกันความเสี่ยง (Hedging) จากอัตราแลกเปลี่ยน

กองทุนมีนโยบายไม่จ่ายเงินปันผลให้ผู้ถือหน่วยลงทุน

### 2. เกณฑ์การจัดทำงบการเงิน

งบการเงินของกองทุนจัดทำขึ้นตามมาตรฐานการรายงานทางการเงิน รวมถึงการตีความ และแนวปฏิบัติทางการบัญชีที่ประกาศใช้โดยสภาวิชาชีพบัญชี เพื่อให้เป็นไปตามหลักการบัญชีที่รับรองทั่วไปของประเทศไทย นอกจากนี้ งบการเงินได้จัดทำขึ้นตามหลักเกณฑ์และรูปแบบที่กำหนดในมาตรฐานการบัญชีฉบับที่ 106 เรื่อง “การบัญชีสำหรับกิจการที่ดำเนินธุรกิจเฉพาะด้านการลงทุน”

การประกาศใช้มาตรฐานการรายงานทางการเงินที่ออกและปรับปรุงใหม่

#### 1. มาตรฐานการรายงานทางการเงินที่เริ่มมีผลบังคับใช้ในปัจจุบัน

ในระหว่างปี กองทุนได้นำมาตรฐานการรายงานทางการเงินฉบับปรับปรุง (ปรับปรุง 2560) ที่ออกโดยสภาวิชาชีพบัญชี ซึ่งมีผลบังคับใช้สำหรับรอบระยะเวลาบัญชีที่เริ่มในหรือหลังวันที่ 1 มกราคม 2561 มาถือปฏิบัติ มาตรฐานการรายงานทางการเงินดังกล่าวได้รับการปรับปรุงหรือจัดให้มีขึ้นเพื่อให้มีเนื้อหาเท่าเทียมกับมาตรฐานการรายงานทางการเงินระหว่างประเทศ โดยส่วนใหญ่เป็นการปรับปรุงและอธิบายให้ชัดเจนเกี่ยวกับการเปิดเผยข้อมูลในหมายเหตุประกอบงบการเงิน การนำมาตรฐานการรายงานทางการเงินดังกล่าวมาถือปฏิบัตินี้ไม่มีผลกระทบอย่างเป็นทางการเป็นสาระสำคัญต่องบการเงินของกองทุน

#### 2. มาตรฐานการรายงานทางการเงินที่จะมีผลบังคับใช้ในอนาคต

ในระหว่างปี สภาวิชาชีพบัญชีได้ประกาศใช้มาตรฐานการรายงานทางการเงินฉบับปรับปรุง (ปรับปรุง 2561) และฉบับใหม่ ซึ่งมีผลบังคับใช้สำหรับงบการเงินที่มีรอบบัญชีเริ่มในหรือหลังวันที่ 1 มกราคม 2562 มาตรฐานการรายงานทางการเงินดังกล่าวได้รับการปรับปรุงหรือจัดให้มีขึ้นเพื่อให้มีเนื้อหาเท่าเทียมกับมาตรฐานการรายงานทางการเงินระหว่างประเทศ โดยส่วนใหญ่เป็นการอธิบายให้ชัดเจนเกี่ยวกับวิธีปฏิบัติทางการบัญชีและการให้แนวปฏิบัติทางบัญชีกับผู้ให้มาตรฐาน

ซึ่งมาตรฐานการรายงานทางการเงินฉบับใหม่มีดังนี้

<u>มาตรฐานการรายงานทางการเงิน/</u> <u>การตีความมาตรฐานการรายงานทางการเงิน</u>	<u>เรื่อง</u>
มาตรฐานการรายงานทางการเงิน ฉบับที่ 1	การนำมาตรฐานการรายงานทางการเงินมาใช้เป็นครั้งแรก
มาตรฐานการรายงานทางการเงิน ฉบับที่ 15	รายได้จากสัญญาที่ทำกับลูกค้า
การตีความมาตรฐานการรายงานทางการเงิน ฉบับที่ 22	รายการที่เป็นเงินตราต่างประเทศและสิ่งตอบแทนรับหรือจ่ายล่วงหน้า

ฝ่ายบริหารของกองทุนได้ประเมินแล้วเห็นว่า มาตรฐานการรายงานทางการเงินฉบับดังกล่าวไม่มีผลกระทบต่อความเป็นสาระสำคัญต่องบการเงินสำหรับปีที่เริ่มใช้

มาตรฐานการรายงานทางการเงิน กลุ่มเครื่องมือทางการเงิน ประกอบด้วยมาตรฐานการบัญชี มาตรฐานการรายงานทางการเงินและการตีความมาตรฐานการรายงานทางการเงิน จำนวน 5 ฉบับ ซึ่งมีผลบังคับใช้สำหรับงบการเงินที่มีรอบบัญชีเริ่มในหรือหลังวันที่ 1 มกราคม 2563 โดยหลักการสำคัญของมาตรฐานดังกล่าวสรุปได้ดังนี้

<u>มาตรฐานการบัญชี/มาตรฐานการรายงานทางการเงิน/</u> <u>การตีความมาตรฐานการรายงานทางการเงิน</u>	<u>เรื่อง</u>
มาตรฐานการบัญชี ฉบับที่ 32	การแสดงรายการเครื่องมือทางการเงิน
มาตรฐานการรายงานทางการเงิน ฉบับที่ 7	การเปิดเผยข้อมูลเครื่องมือทางการเงิน
มาตรฐานการรายงานทางการเงิน ฉบับที่ 9	เครื่องมือทางการเงิน
การตีความมาตรฐานการรายงานทางการเงิน ฉบับที่ 16	การป้องกันความเสี่ยงของเงินลงทุนสุทธิในหน่วยงานต่างประเทศ
การตีความมาตรฐานการรายงานทางการเงิน ฉบับที่ 19	การชำระหนี้สินทางการเงินด้วยตราสารทุน

มาตรฐานการรายงานทางการเงินกลุ่มดังกล่าวข้างต้น กำหนดหลักการเกี่ยวกับการจัดประเภทและการวัดมูลค่าเครื่องมือทางการเงินด้วยมูลค่ายุติธรรมหรือราคาทุนตัดจำหน่ายโดยพิจารณาจากประเภทของเครื่องมือทางการเงิน ลักษณะของกระแสเงินสดตามสัญญาและโมเดลธุรกิจของกิจการ (Business Model) หลักการเกี่ยวกับวิธีการคำนวณการด้อยค่าของเครื่องมือทางการเงินโดยใช้แนวคิดของผลขาดทุนด้านเครดิตที่คาดว่าจะเกิดขึ้น และหลักการเกี่ยวกับการบัญชีป้องกันความเสี่ยง รวมถึงการแสดงรายการและการเปิดเผยข้อมูลเครื่องมือทางการเงิน และเมื่อมาตรฐานการรายงานทางการเงินกลุ่มนี้มีผลบังคับใช้ จะทำให้มาตรฐานการบัญชี การตีความมาตรฐานการบัญชี และแนวปฏิบัติทางการบัญชีบางฉบับที่มีผลบังคับใช้อยู่ในปัจจุบันถูกยกเลิก

ฝ่ายบริหารของกองทุนอยู่ระหว่างการประเมินผลกระทบต่องบการเงินในปีที่เริ่มใช้มาตรฐานการรายงานทางการเงินฉบับดังกล่าว

มาตรฐานการรายงานทางการเงินฉบับที่ 16 สัญญาเช่า ซึ่งมีผลบังคับใช้สำหรับงบการเงินที่มีรอบบัญชีเริ่มในหรือหลังวันที่ 1 มกราคม 2563

ฝ่ายบริหารของกองทุนได้ประเมินแล้วเห็นว่า มาตรฐานการรายงานทางการเงินฉบับดังกล่าวไม่มีผลกระทบต่อความเป็นสาระสำคัญต่องบการเงินสำหรับปีที่เริ่มใช้

### 3. สรุปนโยบายการบัญชีที่สำคัญ

#### การวัดค่าเงินลงทุน

เงินลงทุนจะรับรู้เป็นสินทรัพย์ด้วยจำนวนต้นทุนของเงินลงทุน ณ วันที่กองทุนมีสิทธิในเงินลงทุน ต้นทุนของเงินลงทุนประกอบด้วยรายจ่ายซื้อเงินลงทุนและค่าใช้จ่ายโดยตรงทั้งสิ้นที่กองทุนจ่ายเพื่อให้ได้มาซึ่งเงินลงทุนนั้น

- หลักทรัพย์ที่เป็นตราสารหนี้ต่างประเทศ แสดงในงบดุลด้วยมูลค่ายุติธรรม โดยใช้ราคาเสนอซื้อหรืออัตราผลตอบแทนที่ประกาศในตลาดซื้อขายตราสารหนี้ต่างประเทศ ณ วันที่วัดค่าเงินลงทุน
- หลักทรัพย์ที่เป็นตราสารหนี้ในประเทศ แสดงด้วยมูลค่ายุติธรรมโดยใช้ราคาหรืออัตราผลตอบแทนที่ประกาศโดยสมาคมตลาดตราสารหนี้ไทย ณ วันที่วัดค่าเงินลงทุน
- กองทุนใช้วิธีราคาทุนตัดจำหน่ายในการกำหนดมูลค่ายุติธรรมของตราสารหนี้ ซึ่งมีอายุครบกำหนดภายใน 90 วัน นับตั้งแต่วันที่ลงทุนและไม่มีเงื่อนไขการต่ออายุเมื่อมูลค่ายุติธรรมของตราสารหนี้ไม่แตกต่างจากราคาทุนตัดจำหน่ายอย่างมีสาระสำคัญ

กำไรหรือขาดทุนสุทธิที่ยังไม่เกิดขึ้นจากการปรับมูลค่าของเงินลงทุนให้เป็นมูลค่ายุติธรรมจะรับรู้ในงบกำไรขาดทุน ณ วันที่วัดค่าเงินลงทุน

ราคาทุนของเงินลงทุนที่จำหน่ายใช้วิธีถัวเฉลี่ยถ่วงน้ำหนัก

#### การรับรู้รายได้และค่าใช้จ่าย

รายได้ดอกเบี้ยถือเป็นรายได้ตามเกณฑ์คงค้าง โดยคำนึงถึงอัตราผลตอบแทนที่แท้จริง

บัญชีส่วนเกินและส่วนต่อมูลค่าตราสารหนี้ตัดจำหน่ายตามวิธีอัตราดอกเบี้ยที่แท้จริง ซึ่งยอดที่ตัดจำหน่ายนี้แสดงเป็นรายการปรับปรุงกับดอกเบี้ยรับ

ค่าใช้จ่ายรับรู้ตามเกณฑ์คงค้าง

กำไรหรือขาดทุนจากการจำหน่ายเงินลงทุนรับรู้เป็นรายได้หรือค่าใช้จ่าย ณ วันที่จำหน่ายเงินลงทุน

#### บัญชีที่เป็นเงินตราต่างประเทศ

บัญชีที่เป็นเงินตราต่างประเทศ แปลงค่าเป็นเงินบาท โดยใช้อัตราแลกเปลี่ยน ณ วันเกิดรายการ สินทรัพย์และหนี้สินที่เป็นเงินตราต่างประเทศ ณ วันสิ้นปีแปลงค่าเป็นเงินบาท โดยใช้อัตราแลกเปลี่ยน ณ วันนั้น

กำไรหรือขาดทุนจากการแปลงค่าเงินตราต่างประเทศรับรู้เป็นรายได้หรือค่าใช้จ่ายในงบกำไรขาดทุน

#### ตราสารอนุพันธ์

กองทุนใช้ตราสารอนุพันธ์ เช่น สัญญาซื้อขายเงินตราต่างประเทศล่วงหน้า สัญญาแลกเปลี่ยนอัตราดอกเบี้ย สัญญาแลกเปลี่ยนเงินตราต่างประเทศและอัตราดอกเบี้ย หรือตราสารอนุพันธ์อื่นๆ เพื่อป้องกันความเสี่ยงจากอัตราดอกเบี้ยและอัตราแลกเปลี่ยน สัญญาอนุพันธ์ ณ วันที่เกิดรายการ แปลงค่าเป็นเงินบาท โดยใช้อัตราตามสัญญา

ณ วันสิ้นปี กำไรหรือขาดทุนที่ยังไม่เกิดขึ้นจากสัญญาอนุพันธ์ที่ยังไม่ครบกำหนด คำนวณโดยปรับสัญญาอนุพันธ์คงค้าง ณ วันสิ้นปี จากอัตราตามสัญญาเป็นราคาตลาดของสัญญาอนุพันธ์ที่มีอายุคงเหลือเช่นเดียวกัน โดยแสดงรวมในลูกหนี้หรือเจ้าหนี้ตามสัญญาอนุพันธ์ในงบดุล

## ภาษีเงินได้

กองทุนเสียภาษีเงินได้ตามประมวลรัษฎากรจากรายได้ตามมาตรา 40 (4) (ก) ในอัตราร้อยละ 15 ของรายได้ก่อนหักรายจ่าย โดยมีผลบังคับใช้ตั้งแต่วันที่ 20 สิงหาคม 2562

## การใช้ดุลยพินิจและการประมาณการทางบัญชี

ในการจัดทำงบการเงินให้เป็นไปตามหลักการบัญชีที่รับรองทั่วไป ฝ่ายบริหารต้องใช้ดุลยพินิจและการประมาณการหลายประการ ซึ่งมีผลกระทบต่อจำนวนเงินที่เกี่ยวข้องกับสินทรัพย์ หนี้สิน รายได้ ค่าใช้จ่าย และการเปิดเผยข้อมูลเกี่ยวกับสินทรัพย์และหนี้สินที่อาจเกิดขึ้น ซึ่งผลที่เกิดขึ้นจริงอาจแตกต่างไปจากจำนวนที่ประมาณการไว้

การใช้ดุลยพินิจและการประมาณการในการจัดทำงบการเงินจะได้รับการทบทวนอย่างต่อเนื่อง การปรับประมาณการทางบัญชีจะบันทึกโดยวิธีเปลี่ยนทันทีเป็นต้นไป

## 4. กำไรสะสมต้นปี

	บาท	
	2562	2561
รายได้จากการลงทุนสะสม (เริ่มสะสม 15 ก.ย. 54)	47,249,522.12	44,725,955.55
รายการกำไรสุทธิที่เกิดขึ้นจากเงินลงทุนสะสม (เริ่มสะสม 15 ก.ย. 54)	6,867.43	7,193.74
รายการกำไรสุทธิที่ยังไม่เกิดขึ้นจากเงินลงทุนสะสม (เริ่มสะสม 15 ก.ย. 54)	43,324.39	46,783.20
ขาดทุนสุทธิที่เกิดขึ้นจากสัญญาอนุพันธ์สะสม (เริ่มสะสม 15 ก.ย. 54)	(745,338.83)	(745,338.83)
กำไรสุทธิจากอัตราแลกเปลี่ยนเงินตราต่างประเทศสะสม (เริ่มสะสม 15 ก.ย. 54)	8,246,181.20	8,246,181.20
กำไรสะสมต้นปี	54,800,556.31	52,280,774.86

## 5. ค่าธรรมเนียมการจัดการ ค่าธรรมเนียมผู้ดูแลผลประโยชน์ และค่าธรรมเนียมนายทะเบียน

ค่าใช้จ่าย	อัตราร้อยละ
ค่าธรรมเนียมการจัดการ	ไม่เกิน 1.07 ต่อปี ของมูลค่าสินทรัพย์สุทธิของกองทุน
ค่าธรรมเนียมผู้ดูแลผลประโยชน์	ไม่เกิน 0.0749 ต่อปี ของมูลค่าสินทรัพย์สุทธิของกองทุน
ค่าธรรมเนียมนายทะเบียน	ไม่เกิน 0.535 ต่อปี ของมูลค่าสินทรัพย์สุทธิของกองทุน

## 6. เงินฝากธนาคาร

ธนาคาร	บาท		อัตราดอกเบี้ย (%)	
	2562	2561	2562	2561
ธนาคารกสิกรไทย จำกัด (มหาชน)	387,887.76	1,285,480.50	0.37	0.37

7. รายการธุรกิจกับกิจการที่เกี่ยวข้องกัน

ในระหว่างปี กองทุนมีรายการธุรกิจระหว่างกันที่สำคัญกับบริษัทจัดการและกิจการอื่นซึ่งมีผู้ถือหุ้นและ/หรือ กรรมการเดียวกันกับบริษัทจัดการและกองทุน รายการที่สำคัญดังกล่าวสำหรับปีสิ้นสุดวันที่ 31 สิงหาคม 2562 และ 2561 มีดังต่อไปนี้

	บาท		นโยบายการกำหนดราคา
	2562	2561	
บริษัทหลักทรัพย์จัดการกองทุน แอสเซท พลัส จำกัด			
ค่าธรรมเนียมการจัดการ	133,476.84	88,634.63	ตามเกณฑ์ที่ระบุในหนังสือชี้ชวน
ค่าธรรมเนียมนายทะเบียน	118,565.66	87,506.13	ตามเกณฑ์ที่ระบุในหนังสือชี้ชวน
บริษัทหลักทรัพย์ เอเซีย พลัส จำกัด			
ซื้อเงินลงทุน	-	29,758,103.47	ราคาตลาด

ณ วันที่ 31 สิงหาคม 2562 และ 2561 กองทุนมียอดคงเหลือที่มีสาระสำคัญกับกิจการที่เกี่ยวข้องกันดังนี้

	บาท	
	2562	2561
บริษัทหลักทรัพย์จัดการกองทุน แอสเซท พลัส จำกัด		
ค่าธรรมเนียมการจัดการค้างจ่าย	6,743.26	9,691.73
ค่าธรรมเนียมนายทะเบียนค้างจ่าย	6,743.26	9,691.73

8. ข้อมูลเกี่ยวกับการซื้อขายเงินลงทุน

กองทุนได้ซื้อขายเงินลงทุนสำหรับปีสิ้นสุดวันที่ 31 สิงหาคม 2562 โดยไม่รวมเงินลงทุนในตั๋วสัญญาใช้เงินเป็นจำนวนเงิน 824.33 ล้านบาท (ปี 2561: จำนวนเงิน 723.57 ล้านบาท) โดยคิดเป็นอัตราร้อยละ 440.86 (ปี 2561: ร้อยละ 525.79) ต่อมูลค่าสินทรัพย์สุทธิถัวเฉลี่ยระหว่างปี

9. สัญญาอนุพันธ์

ณ วันที่ 31 สิงหาคม 2562 กองทุนมีสัญญาขายเงินตราต่างประเทศล่วงหน้าคงเหลือ จำนวน 3.14 ล้านดอลลาร์สหรัฐอเมริกา เพื่อแลกกับเงินจำนวน 95.92 ล้านบาท



10. การเปิดเผยข้อมูลสำหรับเครื่องมือทางการเงิน

กองทุนไม่มีนโยบายที่จะประกอบธุรกรรมตราสารทางการเงินนอกสมดุลที่เป็นตราสารอนุพันธ์เพื่อการเก็งกำไรหรือการค้า

มูลค่ายุติธรรม

เนื่องจากสินทรัพย์และหนี้สินทางการเงินของกองทุน ณ วันที่ในงบการเงินส่วนใหญ่จัดอยู่ในประเภทระยะสั้น อีกทั้งสินทรัพย์ส่วนใหญ่เป็นหลักทรัพย์ในความต้องการของตลาดที่แสดงมูลค่ายุติธรรม โดยถือตามราคาซื้อขายกันในตลาด ดังนั้นกองทุนเชื่อว่ามูลค่าตามบัญชีของสินทรัพย์และหนี้สินทางการเงินดังกล่าวจึงแสดงมูลค่าไม่แตกต่างจากมูลค่ายุติธรรมอย่างมีสาระสำคัญ

ความเสี่ยงด้านอัตราดอกเบี้ย

ความเสี่ยงจากอัตราดอกเบี้ยคือ โอกาสที่ราคาตราสารหนี้ อาจเพิ่มขึ้นหรือลดลง เมื่ออัตราดอกเบี้ยในท้องตลาดมีการเปลี่ยนแปลงโดยทั่วไป หากอัตราดอกเบี้ยในท้องตลาดเพิ่มสูงขึ้น ราคาตราสารหนี้จะลดลง และหากอัตราดอกเบี้ยในท้องตลาดลดลง ราคาตราสารหนี้จะมีราคาเพิ่มสูงขึ้น ยิ่งตราสารหนี้มีอายุยาวเท่าไร ราคาของตราสารหนี้นั้นก็จะมี ความอ่อนไหวต่อการปรับตัวของอัตราดอกเบี้ยมากขึ้นเท่านั้น

ความเสี่ยงด้านการให้สินเชื่อ

กองทุนมีความเสี่ยงที่อาจเกิดจากการที่คู่สัญญาไม่สามารถปฏิบัติตามภาระผูกพันที่ระบุไว้ในเครื่องมือทางการเงิน เนื่องจากกองทุนมีลูกหนี้ อย่างไรก็ตาม สินทรัพย์ทางการเงินดังกล่าวจะครบกำหนดในระยะเวลาอันสั้น กองทุนจึงไม่คาดว่าจะได้รับความเสียหายจากการเก็บหนี้

ความเสี่ยงด้านอัตราแลกเปลี่ยน

ณ วันที่ 31 สิงหาคม 2562 กองทุนมีบัญชีที่เป็นเงินตราต่างประเทศดังนี้

รายการ	ดอลลาร์สหรัฐอเมริกา
เงินลงทุน (มูลค่ายุติธรรม)	3,100,000.00
ลูกหนี้จากดอกเบี้ย	12,432.29

กองทุนได้ทำสัญญาอนุพันธ์ เพื่อคุ้มครองความเสี่ยงจากอัตราแลกเปลี่ยนของเงินลงทุนที่เป็นเงินตราต่างประเทศ (ดูหมายเหตุ 9)

ความเสี่ยงด้านตลาด

กองทุนมีความเสี่ยงด้านตลาดเนื่องจากมีเงินลงทุนในตราสารหนี้ ซึ่งผลตอบแทนของเงินลงทุนดังกล่าวขึ้นอยู่กับความผันผวนของภาวะเศรษฐกิจ การเมือง สถานการณ์ตลาดเงินและตลาดทุน ซึ่งสภาวการณ์ดังกล่าวอาจมีผลกระทบทางด้านบวกหรือด้านลบต่อผลการดำเนินงานของบริษัทที่ออกตราสาร ทั้งนี้ขึ้นอยู่กับประเภทของธุรกิจของผู้ออกตราสารว่ามีความสัมพันธ์กับความผันผวนของตลาดมากน้อยเพียงใด อันอาจทำให้ราคาของตราสารเพิ่มขึ้นหรือลดลงได้

### การบริหารความเสี่ยง

กองทุนบริหารความเสี่ยงที่อาจเกิดขึ้นจากการลงทุนโดยกำหนดนโยบายการบริหารความเสี่ยง เช่น การกระจายประเภทเงินลงทุน และการวิเคราะห์ฐานะของกิจการที่จะลงทุน

#### 11. การอนุมัติงบการเงิน

งบการเงินนี้ได้รับการอนุมัติให้ออกโดยผู้มีอำนาจของกองทุนเมื่อวันที่ 13 กันยายน 2562