

รายงานประจำปี
รอบระยะเวลาสิ้นสุด ณ วันที่ 30 เมษายน 2567

กองทุนเปิดแอสเซทพลัสโกลด์
Asset Plus Gold Fund (ASP-GOLD)



สอบถามข้อมูลเพิ่มเติมพร้อมรับหนังสือชี้ชวนได้ที่
บริษัทหลักทรัพย์จัดการกองทุน แอสเซท พลัส จำกัด
Asset Plus Customer Care 0 2672 1111

www.assetfund.co.th

สารบัญ

หน้า

สรุปภาวะเศรษฐกิจและความเห็นของบริษัทจัดการเกี่ยวกับการลงทุนของกองทุน	1
• ความเห็นของผู้ดูแลผลประโยชน์	22
• ผลการดำเนินงาน	23
• ผลการดำเนินงานของกองทุนหลัก	24
• Maximum Drawdown	25
• Portfolio Duration	25
• Portfolio Turnover Ratio	25
• ข้อมูลการถือหน่วยลงทุนเกิน 1 ใน 3	25
• รายชื่อผู้จัดการกองทุน	25
• รายละเอียดเงินลงทุน	26
• ตารางรายละเอียดค่านายหน้าซื้อขายหลักทรัพย์	30
• ตารางแสดงค่าใช้จ่ายที่เรียกเก็บจากกองทุนรวม	31
• ข้อมูลการรับผลประโยชน์ตอบแทนเพื่อกองทุนเนื่องจากการใช้บริการ	32
• รายชื่อบุคคลที่เกี่ยวข้อง	36
• การลงทุนไม่เป็นไปตามนโยบายการลงทุน	38
• ข้อมูลการใช้สิทธิออกเสียงในที่ประชุมผู้ถือหุ้น	39
• งบการเงิน	40

สรุปภาวะเศรษฐกิจและความเห็นของบริษัทจัดการเกี่ยวกับการลงทุนของกองทุน

เดือนพฤษภาคม 2566

ตลาดญี่ปุ่นปรับตัวเพิ่มขึ้น 7.04%

ดัชนีรวม Composite PMI เดือนเมษายนทรงตัวเท่ากับเดือนก่อนที่ 52.9 จุด โดยดัชนีภาคบริการเร่งตัวขึ้น (+0.4 จุด, 55.4 จุด) จากคำสั่งซื้อใหม่สูงสุดในรอบกว่า 15 ปี ท่ามกลางการใช้จ่ายด้านการเดินทาง การพักผ่อน และการท่องเที่ยวที่เพิ่มขึ้น ขณะที่ภาคการผลิตดัชนีปรับตัวเพิ่มขึ้น (+0.3 จุด, 49.5 จุด) แต่ยังคงอยู่ในเกณฑ์หดตัวต่อเนื่องเป็นเดือนที่ 6 โดยยอดคำสั่งซื้อใหม่ในประเทศและนอกประเทศปรับตัวดีขึ้น อีกทั้งความต้องการภายในประเทศเริ่มมีเสถียรภาพมากขึ้น ขณะที่ระยะเวลาในการส่งมอบสินค้า (Suppliers' Delivery Times) ปรับตัวขึ้นน้อยที่สุดในรอบ 39 เดือน ส่งผลสัญญาณถึงห่วงโซ่อุปทานที่มีประสิทธิภาพมากขึ้น อย่างไรก็ตามผู้ผลิตเผชิญกับต้นทุนการผลิตที่เพิ่มขึ้นส่งผลให้ราคาผลผลิตปรับตัวขึ้นสูงสุดในรอบ 5 เดือนยอดส่งออกเดือนเมษายนชะลอตัวลงเป็น +2.6% YoY (+4.3% เดือนก่อน) จากการส่งออกสินค้ากลุ่มเคมีภัณฑ์ (-6.3% YoY vs. -3.2% เดือนก่อน) และเครื่องจักรกล (-0.1% YoY vs. +1.7% เดือนก่อน) ที่อ่อนแอลง ขณะที่ยอดค้าปลีกหดตัว 1.2% MoM, SA (vs.+0.3% เดือนก่อน) ด้านเงินเฟ้อ Core CPI เดือนเมษายนเร่งตัวขึ้นเป็น +3.4% YoY (vs. +3.1% เดือนก่อน) เท่ากับที่ตลาดคาด โดย GDP ญี่ปุ่นไตรมาส 1/2566 เบื้องต้นขยายตัว 1.6% QoQ, Saar (vs. -0.1% ไตรมาสก่อน) จากแรงหนุนของอุปสงค์ภายในประเทศเป็นหลัก ขณะที่การส่งออกได้รับผลกระทบจากภาวะอุปสงค์โลกที่ชะลอตัว

ตลาดยุโรปปรับตัวลดลง 3.19%

ดัชนีรวม Composite PMI เดือนเมษายนปรับตัวเพิ่มขึ้นเป็น 54.1 จุด (+0.4 จุด) โดยภาคบริการ (+1.2 จุด, 56.2 จุด) เพิ่มขึ้นจากยอดคำสั่งซื้อใหม่และผลผลิตที่ฟื้นตัวขึ้นต่อเนื่อง โดยเฉพาะในภาคการท่องเที่ยว และงานคงค้าง (Backlog of Orders) ที่ปรับตัวขึ้นต่อเนื่องซึ่งทำให้ระดับการจ้างงานเติบโตสูงสูดนับตั้งแต่เดือนพฤษภาคม 2565 ส่วนดัชนีภาคการผลิต (-1.5 จุด, 45.8 จุด) ปรับตัวลดลงและยังอยู่ในเกณฑ์หดตัวต่อเนื่องเป็นเดือนที่ 10 จากอุปสงค์ที่ลดลงทั่วโลกและระดับสินค้าคงคลังของลูกค้าที่อยู่ในระดับสูง ด้านดัชนีราคาค่าต้นทุนการผลิตลดลงต่ำสุดในรอบ 3 ปี จากสถานการณ์ในห่วงโซ่อุปทานที่ดีขึ้น ทั้งนี้ ดัชนี Composite PMI เร่งตัวขึ้นในเยอรมนี (+1.6 จุด, 54.2 จุด) และอิตาลี (+0.1 จุด, 55.3 จุด) ขณะที่ปรับตัวลดลงในสเปน (-1.9 จุด, 56.3 จุด) และฝรั่งเศส (-0.3 จุด, 52.4 จุด) ด้านอัตราเงินเฟ้อพื้นฐาน (Core CPI) ชะลอตัวลงเล็กน้อยเป็น +5.6% YoY (vs. +5.7% เดือนก่อน) เท่ากับที่ตลาดคาด โดยนับเป็นการชะลอครั้งแรกในรอบ 10 เดือน แต่ยังคงสูงอย่างมากสะท้อนแรงกดดันด้านราคาที่เป็นจริง (Underlying Price) ที่ยังคงสูง ในส่วนนโยบายทางการเงิน ธนาคารกลางยุโรป (ECB) มีมติปรับดอกเบี้ยขึ้นในอัตรา +25 bps. ซึ่งนับเป็นการปรับขึ้นในอัตราที่ลดลงจาก 50 bps. ที่ได้ปรับขึ้นในการประชุม 3 รอบก่อนหน้าสู่ระดับ 3.25% สอดคล้องกับธนาคารกลางอังกฤษ (BoE) ที่ปรับอัตราดอกเบี้ยขึ้น +25 bps. เป็น 4.50% ทั้งนี้ แรงกดดันเงินเฟ้อที่ยังอยู่ในระดับสูงแสดงถึงความจำเป็นที่ต้องปรับดอกเบี้ยขึ้นต่อ

ตลาดฮ่องกงปรับตัวลดลง 8.35%

ดัชนีรวม Caixin Composite PMI เดือนเมษายนปรับตัวลดลงเป็น 53.6 จุด (-0.9 จุด) จากการชะลอตัวลงในภาคบริการ (-1.4 จุด, 56.4 จุด) จากยอดคำสั่งซื้อใหม่ทั้งภายในและภายนอกประเทศที่ชะลอตัวลงและการจ้างงานที่ปรับตัวลดลงต่ำสุดในรอบ 3 เดือน ด้านภาคการผลิตปรับตัวลดลง (-0.5 จุด, 49.5 จุด) พลิกกลับมาอยู่ในเกณฑ์หดตัวเป็นครั้งแรกนับตั้งแต่เดือนมกราคม 2566 ท่ามกลางการชะลอตัวในภาคอสังหาริมทรัพย์อย่างต่อเนื่องและความระมัดระวังต่อภาวะเศรษฐกิจโลกที่มีแนวโน้มชะลอตัวทำให้ยอดคำสั่งซื้อใหม่ในประเทศพลิกหดตัว และผลผลิตมีการชะลอตัวลง ด้านยอดส่งออกเดือนเมษายนชะลอตัวลงเป็น +8.5% YoY (vs. +14.8% เดือนก่อน) โดยการขยายตัวนำโดยยานพาหนะ (+195.7% YoY vs.

+123.8% เดือนก่อน) ที่ขยายตัวสูงรวมถึงสินค้าประเภทพลาสติก (+7.6% YoY vs. +26.6% เดือนก่อน) และเหล็ก (+22.2% YoY vs. +51.8% เดือนก่อน) ขณะที่การส่งออกแผงวงจรรวม (-7.3% YoY vs. -3% เดือนก่อน) และชิ้นส่วนประกอบคอมพิวเตอร์ (-17% YoY vs. -26% เดือนก่อน) หดตัวต่อเนื่อง ขณะที่ยอดระดมทุนสิทธิเดือนเมษายนชะลอตัวลงอย่างมากที่ 1.2 ล้านล้านหยวน (vs. 5.4 ล้านล้านหยวน เดือนก่อน) สะท้อนการฟื้นตัวของเศรษฐกิจที่ยังคงเปราะบางหลังจากการฟื้นตัวในช่วงการเปิดเมืองที่เพิ่งผ่านพ้นไป

ตลาดสหรัฐอเมริกาปรับตัวเพิ่มขึ้น 0.25%

ดัชนีรวม ISM Composite PMI เดือนเมษายนปรับตัวเพิ่มขึ้นเป็น 51.4 จุด (+0.7 จุด) จากภาคบริการที่ปรับตัวเพิ่มขึ้น (+0.7 จุด, 51.9 จุด) โดยยอดคำสั่งซื้อใหม่ (+3.9 จุด, 56.1 จุด) และยอดคำสั่งซื้อใหม่ภายนอกประเทศ (+17.2 จุด, 60.2 จุด) ปรับตัวเพิ่มขึ้นอย่างมากแต่ผลผลิต (-3.4 จุด, 52.0 จุด) ชะลอตัวลง ส่วนภาคการผลิตปรับตัวเพิ่มขึ้น (+0.8 จุด, 47.1 จุด) แต่ยังคงอยู่ในเกณฑ์หดตัว โดยยอดคำสั่งซื้อใหม่ (+1.4 จุด, 45.7 จุด) การจ้างงาน (+3.3 จุด, 50.2 จุด) และผลผลิต (+1.1 จุด, 48.9 จุด) ปรับตัวเพิ่มขึ้น ส่วนงานคงค้าง (Backlog of Orders: -0.8 จุด, 43.1 จุด) และสินค้าคงคลัง (-1.2 จุด, 46.3 จุด) ปรับตัวลดลง ด้านยอดคำสั่งซื้อเดือนเมษายนพลิกกลับมาขยายตัว 0.4% MoM (vs. -0.7% เดือนก่อน) ช่วยลดความกังวลเรื่อง Recession ในระยะใกล้ การจ้างงานนอกภาคเกษตร (Nonfarm Payrolls) เดือนเมษายนเพิ่มขึ้น 2.53 แสนตำแหน่งสูงกว่าคาดการณ์ตลาดที่ 1.85 แสนตำแหน่ง ขณะที่อัตราการว่างงานปรับลดลงเป็น 3.4% ต่ำสุดในรอบ 53 ปี ด้านอัตราเงินเฟ้อพื้นฐาน (Core CPI) เดือนเมษายนเพิ่มขึ้น 0.4% MoM เท่ากับเดือนก่อนและที่ตลาดคาด โดยหลักมาจากราคารถยนต์มือสองที่กลับมาเพิ่มขึ้น 4.5% MoM หลังปรับลดลงต่อเนื่อง 9 เดือนก่อนหน้า ขณะเดียวกันราคาในหมวดบริการหลักที่ไม่นับรวมราคาที่เกี่ยวข้องกับบ้านเพิ่มขึ้นเพียง 0.1% MoM (vs. เฉลี่ย 3 เดือนก่อนหน้าที่ +0.4%) และต่ำสุดตั้งแต่กลางปีก่อน ในส่วนนโยบายทางการเงินธนาคารกลางสหรัฐอเมริกา (Fed) มีมติเป็นเอกฉันท์ปรับดอกเบี้ยขึ้นในอัตรา +25 bps. สู่ระดับ 5.00% - 5.25% พร้อมส่งสัญญาณอายุตีปรับขึ้นอัตราดอกเบี้ยชั่วคราวเพื่อติดตามผลลัพธ์ต่อระบบเศรษฐกิจจากการขึ้นดอกเบี้ยในช่วงที่ผ่านมา อย่างไรก็ตามขึ้นอยู่กับตัวเลขเศรษฐกิจ (Data Dependent)

เดือนมิถุนายน 2566

ตลาดญี่ปุ่นปรับตัวเพิ่มขึ้น 7.45%

ดัชนีรวม Composite PMI เดือนพฤษภาคมปรับตัวเพิ่มขึ้นเป็น 54.3 จุด (+1.4 จุด) โดยภาคบริการ (+0.4 จุด, 55.9 จุด) ขยายตัวในเกณฑ์ดีที่สุดในนับตั้งแต่มีการจัดเก็บข้อมูลจากแรงหนุนของการผ่อนคลายมาตรการป้องกัน Covid และอุปสงค์จากนักท่องเที่ยวต่างประเทศที่สูงสุดเป็นประวัติการณ์ ขณะที่ภาคการผลิต (+1.1 จุด, 50.6 จุด) พลิกกลับมาอยู่ในเกณฑ์ขยายตัวครั้งแรกในรอบ 8 เดือน โดยยอดคำสั่งซื้อใหม่พร้อมกับผลผลิตที่ขยายตัวครั้งแรกนับตั้งแต่เดือนมิถุนายน 2565 ในขณะที่ความเชื่อมั่นผู้บริโภคและภาคธุรกิจเป็นปัจจัยหนุนอุปสงค์ที่เพิ่มขึ้น ยอดคำสั่งซื้อเดือนพฤษภาคมพลิกกลับมาขยายตัว 1.3% MoM, SA (vs. -1.1% เดือนก่อน) นำโดยหมวดเครื่องใช้ในครัวเรือนและสินค้าเบ็ดเตล็ด ด้านยอดส่งออกชะลอตัวลงเป็น +0.6% YoY (vs.+2.6% เดือนก่อน) โดยเฉพาะจากการส่งออกสินค้ากลุ่มเคมีภัณฑ์และเครื่องจักรกลไฟฟ้าที่หดตัวเพิ่มขึ้น ขณะที่เงินเฟ้อพื้นฐาน (Core CPI - ไม่นับรวมอาหารสด) ชะลอตัวลงเป็น +4.3% (vs. +4.1% เดือนก่อน) แต่สูงกว่าที่ตลาดคาดเล็กน้อย ในส่วนนโยบายทางการเงิน ธนาคารกลางญี่ปุ่น (BoJ) มีมติคงนโยบายการเงินผ่อนคลายตามเดิมพร้อมมองว่าอัตราเงินเฟ้อพื้นฐานจะชะลอตัวลงในช่วงกลางของปีงบประมาณ 2566 (ไตรมาส 3-4) จากผลของการส่งผ่านต้นทุนของผู้ผลิตไปสู่ผู้บริโภคที่จะลดลงก่อนที่จะปรับขึ้นหลังจากนั้นจากแรงหนุนของค่าจ้าง การคาดการณ์เงินเฟ้อ และเศรษฐกิจที่ดีขึ้น

ตลาดยุโรปปรับตัวเพิ่มขึ้น 2.25%

ดัชนีรวม Composite PMI เดือนพฤษภาคมปรับตัวลดลงเป็น 52.8 จุด (-1.3 จุด) โดยภาคบริการ (-1.1 จุด, 55.1 จุด) ชะลอตัวลงจากเดือนก่อนหน้าจากราคาต้นทุนที่ปรับเพิ่มขึ้น และยอดคำสั่งซื้อใหม่ที่ชะลอตัวลงต่ำสุดนับตั้งแต่เดือนกุมภาพันธ์ อย่างไรก็ตาม ภาคบริการยังคงถูกหนุนโดยอุปสงค์จากการท่องเที่ยวและการจ้างงานที่อยู่ในระดับสูง ส่วนภาคการผลิตปรับตัวลดลงต่อเนื่องอยู่ในระดับต่ำสุดในรอบ 3 ปี และอยู่ในเกณฑ์หดตัวต่อเนื่อง 11 เดือน (-1.0 จุด, 44.8 จุด) จากผลผลิตที่ปรับตัวลดลงต่ำสุดนับตั้งแต่เดือนพฤศจิกายน 2565 และยอดคำสั่งซื้อใหม่ที่ลดลงต่ำสุดในรอบ 6 เดือน ด้านดัชนีราคาต้นทุนการผลิตลดลงต่ำสุดนับตั้งแต่ปี 2559 ท่ามกลางราคาพลังงานที่ลดลงต่อเนื่องในส่วนโยบายทางการเงิน ธนาคารกลางยุโรป (ECB) มีมติปรับดอกเบี้ยขึ้นในอัตรา +25 bps. ตามการคาดการณ์ทำให้อัตราดอกเบี้ย Deposit Rate ปรับเพิ่มขึ้นสู่ระดับ 3.50% สูงสุดในรอบกว่า 20 ปี ทั้งนี้ นางคริสทีน ลากาเร็ต ประธานธนาคารกลางยุโรป ECB ได้ระบุในแถลงการณ์หลังการประชุมว่าการปรับอัตราดอกเบี้ยขึ้นต่อเนื่องในการประชุมเดือนกรกฎาคมนี้มีความเป็นไปได้สูง พร้อมทั้งได้ปรับเพิ่มคาดการณ์เงินเฟ้อพื้นฐานขึ้น 0.5 ppts. สำหรับปี 2566-2567 เป็น 5.1% และ 3.0% ตามลำดับ ขณะเดียวกันได้ปรับประมาณการ GDP ปี 2566-2567 ลงเล็กน้อยที่ -1.0 ppts. เป็น 0.9% และ 1.5% ตามลำดับ ตลาดฮ่องกงปรับตัวเพิ่มขึ้น 3.74%

ดัชนีรวม Caixin Composite PMI เดือนพฤษภาคมปรับตัวเพิ่มขึ้นเป็น 55.6 จุด (+2.0 จุด) โดยภาคบริการปรับตัวเพิ่มขึ้น (+0.7 จุด, 57.1 จุด) จากแรงหนุนของยอดคำสั่งซื้อใหม่ที่เร่งตัวขึ้นและการจ้างงานที่เพิ่มขึ้นต่อเนื่อง 4 เดือน ทำให้ดัชนีขยายตัวเป็นเดือนที่ 5 ติดต่อกัน ขณะที่ภาคการผลิตปรับตัวเพิ่มขึ้น (+1.4 จุด, 50.9 จุด) พลิกกลับมาอยู่ในเกณฑ์ขยายตัวเป็นครั้งแรกในรอบ 3 เดือน จากผลผลิตที่เพิ่มขึ้นสูงสุดในรอบ 11 เดือน และยอดคำสั่งซื้อใหม่ทั้งในและนอกประเทศที่เร่งตัวขึ้น ยอดค้าปลีกเดือนพฤษภาคมชะลอตัวลงเป็น +12.7% (vs. +18.4% เดือนก่อน) ด้านยอดส่งออกพลิกกลับมาหดตัวที่ 7.5% YoY (vs. +8.5% เดือนก่อน) นำโดยสินค้าในหมวดแผงวงจรรวม เหล็ก และชิ้นส่วนคอมพิวเตอร์ ขณะที่ยอดนำเข้าหดตัว 4.5% YoY (vs. -7.9% เดือนก่อน) ยอดระดมทุนสุทธิเร่งตัวขึ้นเป็น 1.56 ล้านล้านหยวน (vs. 1.22 ล้านล้านหยวน เดือนก่อน) แต่ต่ำกว่าที่ตลาดคาด ด้านดัชนีราคาผู้บริโภค (CPI) ขยายตัวเล็กน้อยที่ +0.2% YoY (vs. +0.1% เดือนก่อน) ขณะที่ดัชนีราคาผู้ผลิต (PPI) หดตัวเพิ่มขึ้นที่ -4.6% YoY (vs. -3.6% เดือนก่อน) แสดงถึงสัญญาณการชะลอตัวของเศรษฐกิจหลังการฟื้นตัวขึ้นอย่างแข็งแกร่งในช่วงของการเปิดเมืองได้ผ่านพ้นไป ในส่วนนโยบายทางการเงิน ธนาคารกลางจีน (PBoC) ปรับลดอัตราดอกเบี้ยกู้เงิน 0.1% ในทุกประเภทซึ่งนับเป็นการปรับลดครั้งแรกในรอบ 10 เดือน ท่ามกลางกิจกรรมเศรษฐกิจที่อ่อนแอลงในไตรมาส 2

ตลาดสหรัฐอเมริกาปรับตัวเพิ่มขึ้น 6.47%

ดัชนีรวม ISM Composite PMI เดือนพฤษภาคมปรับตัวลดลงเป็น 49.9 จุด จากภาคบริการที่ปรับตัวลดลง (-1.6 จุด, 50.3 จุด) โดยยอดคำสั่งซื้อใหม่ (-3.2 จุด, 52.9 จุด) และดัชนีราคา (-3.4 จุด, 56.2 จุด) ปรับตัวลดลงมาก ขณะที่การจ้างงานลดลงเข้าสู่เกณฑ์หดตัว (-1.6 จุด, 49.2 จุด) ด้านภาคการผลิตลดลงและอยู่ในเกณฑ์หดตัวต่อเนื่อง 7 เดือน (-0.2 จุด, 46.9 จุด) จากยอดคำสั่งซื้อใหม่ (-3.1 จุด, 42.6 จุด) งานคงค้าง (Backlog of Orders: -5.6 จุด, 37.5 จุด) และดัชนีราคา (-9.0 จุด, 44.2 จุด) ที่ปรับตัวลดลงมาก แต่ผลผลิต (+2.2 จุด, 51.1 จุด) และการจ้างงาน (+1.2 จุด, 51.4 จุด) ยังคงปรับตัวเพิ่มขึ้น ด้านยอดค้าปลีกเดือนพฤษภาคมขยายตัว 0.3% MoM (vs. +0.4% เดือนก่อน) สะท้อนภาพการใช้จ่ายของผู้บริโภคที่ยังคงแข็งแกร่ง ขณะที่การจ้างงานนอกภาคการเกษตรเพิ่มขึ้นอย่างมากที่ 3.39 ตำแหน่ง (vs. คาดการณ์ตลาดที่ 1.95 แสนตำแหน่ง) อย่างไรก็ตาม อัตราการว่างงานเพิ่มขึ้นเป็น 3.7% (+0.3 ppts.) ขณะเดียวกันเงินเฟ้อพื้นฐาน (Core CPI) เพิ่มขึ้น 0.4% MoM เท่ากับเดือนก่อนและที่ตลาดคาด โดยเมื่อเทียบกับช่วงเดียวกันปีก่อนอัตราเงินเฟ้อพื้นฐานชะลอตัวลงเป็น +5.3% YoY (vs.

+5.5% เดือนก่อน) ในส่วนนโยบายทางการเงิน ธนาคารกลางสหรัฐอเมริกา (Fed) มีมติคงอัตราดอกเบี้ยนโยบายไว้ที่ระดับ 5.00%-5.25% โดยระบุว่าเพื่อให้คณะกรรมการมีเวลาในการตรวจสอบข้อมูลเพิ่มเติมหลังเงินเฟ้อมีแนวโน้มชะลอลงลง อย่างไรก็ตาม ได้ส่งสัญญาณถึงการปรับขึ้นอัตราดอกเบี้ยที่ยังไม่จบโดยแนวโน้มของอัตราดอกเบี้ย (Dot Plot) ถูกปรับเพิ่มขึ้น โดยชี้ว่าค่ากลางอัตราดอกเบี้ยจะอยู่ที่ระดับ 5.6% (vs. 5.1% เดือนมีนาคม) ณ ลีนปี

เดือนกรกฎาคม 2566

ตลาดญี่ปุ่นปรับตัวลดลง 0.05%

ดัชนีรวม Composite PMI เดือนมิถุนายนปรับตัวลดลงเป็น 52.1 จุด (-2.2 จุด) โดยภาคบริการปรับตัวลดลง (-1.9 จุด, 54.0 จุด) ต่ำสุดในรอบ 4 เดือน ด้านดัชนีต้นทุนการผลิตปรับตัวเพิ่มขึ้นในอัตราที่ต่ำที่สุดในรอบ 15 เดือน อย่างไรก็ตาม ยอดคำสั่งซื้อใหม่จากในและนอกประเทศยังคงปรับตัวเพิ่มขึ้นจากเดือนก่อนหน้า ขณะที่ภาคการผลิตปรับตัวลดลง (-0.8 จุด, 49.8 จุด) พลิกกลับมาอยู่ในเกณฑ์หดตัว โดยผลผลิตและยอดคำสั่งซื้อใหม่ภายนอกประเทศปรับตัวลดลง ด้านดัชนีต้นทุนการผลิตและราคาผลผลิตขยายตัวในอัตราที่ต่ำที่สุดในรอบ 28 เดือน และ 21 เดือนตามลำดับ ยอดส่งออกเร่งตัวขึ้นเป็น +1.5% YoY (vs. +0.6% เดือนก่อน) นำโดยการส่งออกสินค้าหมวดยานพาหนะรวมอะไหล่ที่ยังขยายตัวในระดับสูง (+38.0% YoY vs. +38.9% เดือนก่อน) ส่วนหมวดเครื่องจักรกล (-1.5% YoY vs. -3.6% เดือนก่อน) เครื่องจักรกลไฟฟ้า (-6.3% YoY vs. -8.0% เดือนก่อน) และกลุ่มเคมีภัณฑ์ (-13.0% YoY vs. -15.0% เดือนก่อน) พื้นตัวขึ้น ขณะที่การส่งออกสินค้าอุตสาหกรรม (-10.2% YoY vs. -7.5% เดือนก่อน) หดตัวเพิ่มขึ้น ด้านเงินเฟ้อ Core CPI เดือนมิถุนายน เร่งตัวขึ้นเล็กน้อยเป็น +3.3% YoY (vs. +3.2% เดือนก่อน) ขยายตัวสูงกว่าเป้าหมายของ BoJ ที่ 2% ติดต่อกัน 15 เดือน ในส่วนนโยบายทางการเงิน ธนาคารกลางญี่ปุ่น (BoJ) มีมติในการคงอัตราดอกเบี้ยระยะสั้นไว้ที่ 0.1% และให้คงเป้าหมายอัตราผลตอบแทนพันธบัตรรัฐบาลอายุ 10 ปี (Yield Curve Control) ไว้ที่ประมาณ "0%" และเคลื่อนไหวในกรอบอ้างอิง 0.5% โดยมีเป้าหมายที่เข้มงวด และเปลี่ยนกรอบการเข้าซื้อพันธบัตรรัฐบาลอายุ 10 ปี ที่อัตราผลตอบแทน 1.0% จากเดิมที่ 0.5%

ตลาดยุโรปปรับตัวเพิ่มขึ้น 2.04%

ดัชนีรวม Composite PMI เดือนมิถุนายนปรับตัวลดลงเป็น 49.9 จุด (-2.9 จุด) พลิกหดตัวครั้งแรกในรอบ 6 เดือน โดยภาคบริการ (-3.1 จุด, 52.0 จุด) ปรับตัวลดลงจากเดือนก่อนหน้าและต่ำสุดในรอบ 5 เดือน ยอดคำสั่งซื้อใหม่ปรับตัวลดลงทั้งในและนอกประเทศ และการจ้างงานใหม่ในภาคบริการปรับตัวลดลงต่ำสุดในรอบ 3 เดือน ด้านดัชนีราคาต้นทุนการผลิตและราคาผลผลิตปรับตัวเพิ่มขึ้นในอัตราที่ต่ำที่สุดในรอบ 25 เดือนและ 21 เดือนตามลำดับ ขณะที่ภาคการผลิตปรับตัวลดลง (-1.4 จุด, 43.4 จุด) ต่ำสุดในรอบกว่า 3 ปี โดยดัชนีอยู่ในเกณฑ์หดตัวติดต่อกัน 1 ปี ด้านผลผลิตปรับตัวลดลงต่ำสุดนับตั้งแต่เดือนตุลาคม 2565 ทั้งนี้ ดัชนีรวม Composite PMI ปรับตัวลดลงในประเทศเยอรมนี (-3.3 จุด, 50.6 จุด) สเปน (-2.6 จุด, 52.6 จุด) และหดตัวในฝรั่งเศส (-4.0 จุด, 47.2 จุด) อิตาลี (-2.3 จุด, 49.7 จุด) ในส่วนนโยบายทางการเงินธนาคารกลางยุโรป (ECB) มีมติปรับขึ้นอัตราดอกเบี้ยนโยบายอีก +25 bps โดยธนาคารกลางยุโรป (ECB) มองว่าแม้เงินเฟ้อได้ชะลอลงลงต่อเนื่องแต่ยังคงถูกคาดการณ์ว่ายังอยู่ในระดับสูงเกินไปและยาวนานเกินไป (too high for too long) และจะยังคงอยู่เหนือเป้าหมายในระยะเวลายาวนาน ทั้งนี้ธนาคารกลางยุโรป (ECB) จะยังคงยึดหลักของข้อมูลที่เข้ามา (data-dependent approach) เพื่อกำหนดระดับและระยะเวลาความเข้มงวดของนโยบายที่เหมาะสม

ตลาดฮ่องกงปรับตัวเพิ่มขึ้น 6.15%

ดัชนีรวม Caixin Composite PMI เดือนมิถุนายนปรับตัวลดลงเป็น 52.5 จุด (-3.1 จุด) โดยภาคบริการปรับตัวลดลง (-3.2 จุด, 53.9 จุด) ต่ำที่สุดในรอบ 5 เดือน จากผลผลิตและยอดคำสั่งซื้อใหม่ที่ปรับตัวลดลงต่ำสุดในรอบ 5 และ 6 เดือน ตามลำดับ ด้านดัชนีต้นทุนการผลิตปรับตัวเพิ่มขึ้น ส่วนหนึ่งได้รับผลจากค่าจ้างพนักงาน ด้านภาคการผลิตปรับตัวลดลง (-0.4 จุด, 50.5 จุด) อยู่ในเกณฑ์ขยายตัว 2 เดือนติดต่อกัน จากผลผลิตและยอดคำสั่งซื้อใหม่ในประเทศที่ปรับตัวเพิ่มขึ้น ขณะที่ยอดคำสั่งซื้อใหม่ภายนอกประเทศไม่เปลี่ยนแปลงจากเดือนก่อน ด้านยอดส่งออกหดตัว -12.4% YoY (vs. -7.5% เดือนก่อน) ชะลอตัวลงต่อเนื่อง เป็นเดือนที่สองติดต่อกัน ซึ่งนับเป็นการหดตัวมากที่สุดนับตั้งแต่เดือนมีนาคม 2563 โดยหลักมาจากการหดตัวในสินค้าหมวดเหล็ก ชิ้นส่วนประกอบคอมพิวเตอร์ เสื้อผ้าและเครื่องประดับ พลาสติก และแร่ Rare Earth ด้านยอดระดมทุนรวมสุทธิเดือนมิถุนายนอยู่ที่ 4.22 ล้านล้านหยวน เติบโตขึ้นอย่างมากจาก 1.56 ล้านล้านหยวน ในเดือนก่อน จากแรงหนุนของยอดปล่อยกู้เงินหยวนและยอดออกหุ้นกู้เอกชน ขณะที่อัตราเงินเฟ้อพื้นฐาน (Core CPI) ชะลอตัวลงเป็น +0.4% (vs. +0.6% เดือนก่อน) โดยราคาในหมวดสินค้าอุปโภคบริโภคหดตัวอย่างต่อเนื่องและราคาในหมวดบริการชะลอตัวลงจากเดือนก่อนหน้า ด้านราคาบ้านใหม่เฉลี่ยใน 70 เมืองสำคัญฟื้นตัวขึ้นเล็กน้อยในเดือนมิถุนายน (-0.43% YoY vs. -0.48% เดือนก่อน) แต่ยังคงหดตัวต่อเนื่องเป็นเดือนที่ 15 โดย GDP ไตรมาส 2/2566 ขยายตัว 6.3% YoY แม้เร่งตัวขึ้นจาก +4.5% ไตรมาสก่อน ด้วยผลของฐานที่ต่ำมาก อย่างไรก็ตามแนวโน้มยังคงมีความไม่แน่นอนสูงจากแรงกดดันของอุปสงค์โลกที่ชะลอตัวและความเปราะบางในการฟื้นตัวของภาคอสังหาริมทรัพย์

ตลาดสหรัฐอเมริกาปรับตัวเพิ่มขึ้น 3.11%

ดัชนีรวม ISM Composite PMI เดือนมิถุนายนปรับตัวเพิ่มขึ้นเป็น 53.0 จุด (+3.1 จุด) จากภาคบริการที่ปรับตัวเพิ่มขึ้น (+3.6 จุด, 53.9 จุด) โดยผลผลิต (+7.7 จุด, 59.2 จุด) ยอดคำสั่งซื้อใหม่ (+2.6 จุด, 55.5 จุด) และการจ้างงาน (+3.9 จุด, 53.1 จุด) ปรับตัวเพิ่มขึ้นได้ดี ส่วนดัชนีราคาปรับตัวลดลง (-2.1 จุด, 54.1 จุด) ขณะที่ภาคการผลิตปรับตัวลดลง (-0.9 จุด, 46.0 จุด) จากผลผลิต (-4.4 จุด, 46.7 จุด) การจ้างงาน (-3.3 จุด, 48.1 จุด) ดัชนีราคา (-2.4 จุด, 41.8 จุด) และยอดคำสั่งซื้อใหม่ภายนอกประเทศ (-2.7 จุด, 47.3 จุด) ที่หดตัวมากขึ้น ยอดค้าปลีกขยายตัว 0.2% MoM สะท้อนภาพการใช้จ่ายของผู้บริโภคที่ยังดีอยู่ ท่ามกลางตลาดแรงงานที่ยังแข็งแกร่งและแรงกดดันเงินเฟ้อที่ลดลง การจ้างงานนอกภาคเกษตรเดือนมิถุนายนเพิ่มขึ้น 2.09 แสนตำแหน่ง ต่ำกว่าตลาดคาดการณ์ที่ 2.30 ตำแหน่ง อย่างไรก็ตาม อัตราการว่างงานปรับลดลงเป็น 3.6% (-0.1 ppt) ขณะที่อัตราค่าจ้างแรงงานเพิ่มขึ้น 0.4% MoM ด้านเงินเฟ้อพื้นฐาน (Core CPI) เดือนมิถุนายนชะลอตัวลงมากกว่าคาดการณ์ตลาด (+0.2% MoM vs. +0.4% เดือนก่อน) ต่ำสุดนับตั้งแต่เดือนกุมภาพันธ์ 2564 ทั้งนี้ เมื่อเทียบกับช่วงเดียวกันปีก่อน อัตราเงินเฟ้อชะลอตัวลงแต่ยังคงอยู่ในระดับสูง ในส่วนนโยบายทางการเงินธนาคารกลางสหรัฐอเมริกา (Fed) มติเอกฉันท์ปรับขึ้นอัตราดอกเบี้ยนโยบายอีก +25 bps สู่ระดับ 5.25-5.50% และยังคงแผนลดการถือครองตราสารหนี้เช่นเดิม โดยคณะกรรมการยังมองภาพการจ้างงานที่แข็งแกร่งและอัตราการว่างงานในระดับต่ำ ขณะที่ยังมองกิจกรรมเศรษฐกิจขยายตัวปานกลาง (vs. ขยายตัวเล็กน้อย ในครั้งก่อน) ด้านเงินเฟ้อยังคงมองว่าเติบโตในระดับสูงสำหรับระบบธนาคารสหรัฐอเมริกามีความแข็งแกร่ง และมีความยืดหยุ่น

เดือนสิงหาคม 2566

ตลาดญี่ปุ่นปรับตัวลดลง 1.67%

ดัชนีรวม Composite PMI เดือนกรกฎาคมปรับตัวเพิ่มขึ้นเป็น 52.2 จุด (+0.1 จุด) โดยภาคบริการปรับตัวลดลง (-0.2 จุด, 53.8 จุด) ต่ำที่สุดนับตั้งแต่เดือนกุมภาพันธ์ 2566 โดยการจ้างงานในภาคบริการปรับตัวลดลงเป็นครั้งแรกนับตั้งแต่เข้าปี 2566 ด้านดัชนีราคาต้นทุนการผลิตปรับตัวเพิ่มขึ้นสูงสุดในรอบ 3 เดือน จากราคาพลังงาน ไฟฟ้า วัตถุดิบและค่าจ้างที่ปรับตัวขึ้น ขณะที่ภาคการผลิตปรับตัวลดลง (-0.2 จุด, 49.6 จุด) อยู่ในเกณฑ์หดตัวเป็นเดือนที่ 2 ติดต่อกัน โดยผลผลิตและยอดคำสั่งซื้อใหม่ทั้งในและนอกประเทศปรับตัวลดลง อย่างไรก็ตาม การจ้างงานในภาคการผลิตยังคงปรับตัวเพิ่มขึ้นเป็นเดือนที่ 28 ติดต่อกันด้านยอดค้าปลีก ขยายตัว 2.1% MoM, SA (vs. -0.6% เดือนก่อน) โดยเมื่อเทียบกับช่วงเดียวกันของปีก่อน ยอดค้าปลีกขยายตัว 6.8% YoY (vs. +5.6% เดือนก่อน) และอยู่ในเกณฑ์ขยายตัว 17 เดือนติดต่อกัน ขณะที่การส่งออกพลิกกลับมาหดตัวเป็น -0.3% YoY (vs. +1.5% เดือนก่อน) โดยเป็นการหดตัวครั้งแรกนับตั้งแต่เดือนกุมภาพันธ์ 2564 นำโดยการส่งออกสินค้าหมวดเครื่องจักรกลไฟฟ้า (-7.3% YoY vs. -6.3% เดือนก่อน) และเครื่องจักรกล (-4.5% YoY vs. -1.5% เดือนก่อน) ขณะที่การส่งออกสินค้าอุตสาหกรรม (-2.7% YoY vs. -10.2% เดือนก่อน) และเคมีภัณฑ์ (-8.8% YoY vs. -13.0% เดือนก่อน) พื้นตัวขึ้นแม้จะยังอยู่ในเกณฑ์หดตัวก็ตาม ส่วนการส่งออกยานพาหนะรวมอะไหล่ยังขยายตัวในระดับสูง (+22.7% YoY vs. +38.0% เดือนก่อน) ด้านเงินเฟ้อ Core CPI ได้ชะลอตัวลงเป็น +3.1% YoY (vs. +3.3% เดือนก่อน) ในส่วนนโยบายทางการเงิน ผู้ว่าธนาคารแห่งประเทศไทยระบุว่าแนวโน้มเงินเฟ้อมีความไม่แน่นอนสูง และมองว่ายังคงมีระยะทางการบรรลุเป้าหมายด้านราคาและยังจำเป็นต้องดำเนินนโยบายที่ผ่อนคลายต่อไป

ตลาดยุโรปปรับตัวลดลง 2.79%

ดัชนีรวม Composite PMI เดือนกรกฎาคมปรับตัวลดลงเป็น 48.6 จุด (-1.3 จุด) ต่ำที่สุดในรอบ 8 เดือน โดยภาคบริการ (-1.1 จุด, 50.9 จุด) ปรับตัวลดลงจากเดือนก่อนหน้าและต่ำสุดในรอบ 6 เดือน โดยยอดคำสั่งซื้อใหม่ทั้งในและนอกประเทศปรับตัวลดลง ส่วนการจ้างงานในภาคบริการปรับตัวลดลงต่ำสุดในรอบ 5 เดือน ขณะที่ภาคการผลิตปรับตัวลดลง (-0.7 จุด, 42.7 จุด) ต่ำสุดในรอบ 38 เดือน โดยดัชนีอยู่ในเกณฑ์หดตัวติดต่อกัน 13 เดือน โดยผลผลิตและยอดคำสั่งซื้อใหม่ทั้งในและนอกประเทศปรับตัวลดลง ส่วนการจ้างงานในภาคการผลิตปรับตัวลดลงเป็นเดือนที่ 2 ติดต่อกัน ด้านดัชนีราคาต้นทุนการผลิตและราคาผลผลิตยังคงปรับตัวลดลงต่อเนื่อง ทั้งนี้ ดัชนีรวม Composite PMI ปรับตัวลดลงในทุกประเทศหลัก อาทิ เยอรมนี (-2.1 จุด, 48.5 จุด) อิตาลี (-0.8 จุด, 48.9 จุด) ฝรั่งเศส (-0.6 จุด, 46.6 จุด) และสเปน (-0.9 จุด, 51.7 จุด) ด้านเงินเฟ้อพื้นฐาน (Core CPI) เดือนกรกฎาคมทรงตัวที่ +5.5% YoY เท่ากับเดือนก่อนและที่ตลาดคาด โดยนับเป็นครั้งแรกนับตั้งแต่ปี 2564 ที่เงินเฟ้อพื้นฐานขยายตัวสูงกว่าเงินเฟ้อทั่วไป (+5.3% YoY vs. +5.5% เดือนก่อน) ในส่วนประเทศอังกฤษธนาคารกลางอังกฤษ (BoE) มีมติ ปรับอัตราดอกเบี้ยนโยบายขึ้น +25 bps สู่ระดับ 5.25% ตามคาด และเตือนถึงนโยบายการเงินที่ยังต้องเข้มงวดต่อไปเพื่อแก้ปัญหาเงินเฟ้อ

ตลาดฮ่องกงปรับตัวลดลง 8.45%

ดัชนีรวม Composite PMI เดือนกรกฎาคมปรับตัวลดลงเป็น 52.5 จุด (-0.6 จุด) โดยภาคบริการ (+0.2 จุด, 54.1 จุด) อยู่ในเกณฑ์ขยายตัว 7 เดือนติดต่อกัน โดยผลผลิตและยอดคำสั่งซื้อใหม่ในประเทศปรับตัวเพิ่มขึ้น ขณะที่ยอดคำสั่งซื้อใหม่ภายนอกประเทศปรับตัวลดลงต่ำสุดในรอบ 6 เดือน ด้านดัชนีราคาต้นทุนการผลิตปรับตัวลดลงต่ำสุดนับตั้งแต่เดือนกุมภาพันธ์ 2566 อย่างไรก็ตาม ภาคการผลิต (-1.3 จุด, 49.2 จุด) พลิกอยู่ในเกณฑ์หดตัวครั้งแรกในรอบ 3 เดือน โดยผลผลิตปรับตัวลดลงเป็นครั้งแรกนับตั้งแต่เดือนมกราคม 2566 ขณะที่ยอดคำสั่งซื้อใหม่ทั้งในและนอกประเทศปรับตัวลดลงด้านยอดส่งหดตัว -14.5% YoY (vs. -12.4% เดือนก่อน) โดยหดตัวต่อเนื่องเป็นเดือนที่ 3 ติดต่อกัน ซึ่งนับเป็นการหดตัวมากที่สุดนับตั้งแต่เดือน

กุมภาพันธ์ 2565 การหดตัวนำโดยผลิตภัณฑ์จากเหล็ก (-40.9% YoY vs. -42.7% เดือนก่อน) ชิ้นส่วนประกอบคอมพิวเตอร์ (-28.9% YoY vs. -24.7% เดือนก่อน) สินค้าไฮเทค (-18.1% YoY vs. -16.8% เดือนก่อน) เพอร์นิเจอร์ (-15.2% YoY vs. -15.1% เดือนก่อน) ผลิตภัณฑ์จากพลาสติก (-14.8% YoY vs. -12.0% เดือนก่อน) และแร่ Rare Earth (-41.5% YoY vs. -31.9% เดือนก่อน) ด้านอัตราเงินเฟ้อพื้นฐาน (Core CPI) เดือนกรกฎาคมขยายตัวขึ้นเป็น +0.8% YoY (vs. +0.4% เดือนก่อน) ขณะที่อัตราเงินเฟ้อทั่วไป (Headline CPI) หดตัว -0.3% YoY (vs. +0.0% เดือนก่อน) และพลิกหดตัวเป็นครั้งแรกนับตั้งแต่เดือนกุมภาพันธ์ 2564 ในส่วนนโยบายทางการเงินธนาคารกลางจีน (PBoC) ปรับลดดอกเบี้ย LPR ระยะ 1 ปีลง 10 bps เป็น 3.45% ขณะที่คงดอกเบี้ย LPR ระยะ 5 ปี ไว้ที่ 4.20%

ตลาดสหรัฐอเมริกาปรับตัวลดลง 1.77%

ดัชนี ISM Composite PMI เดือนกรกฎาคมปรับตัวลดลงเป็น 52.0 จุด (-1.0 จุด) จากภาคบริการที่ปรับตัวลดลง (-1.2 จุด, 52.7 จุด) โดยผลผลิต (-2.1 จุด, 57.1 จุด) ยอดคำสั่งซื้อใหม่ (-0.5 จุด, 55.0 จุด) และการจ้างงาน (-2.4 จุด, 50.7 จุด) ปรับตัวลดลง ส่วนดัชนีราคาปรับตัวเพิ่มขึ้น (+2.7 จุด, 56.8 จุด) ด้านภาคการผลิตปรับตัวเพิ่มขึ้น (+0.4 จุด, 46.4 จุด) โดยผลผลิต (+1.6 จุด, 48.3 จุด) ยอดคำสั่งซื้อใหม่ (+1.7 จุด, 47.3 จุด) สินค้าคงคลัง (+2.1 จุด, 46.1 จุด) ดัชนีราคา (+0.8 จุด, 42.6 จุด) และระยะเวลาในการส่งมอบสินค้า (Supplier's Delivery Times: +0.4 จุด, 46.1 จุด) ปรับตัวเพิ่มขึ้น ขณะที่การจ้างงาน (-3.7 จุด, 44.4 จุด) และยอดคำสั่งซื้อใหม่ภายนอกประเทศ (-1.1 จุด, 46.2 จุด) ปรับตัวลดลง ด้านยอดค้าปลีก เดือนกรกฎาคมขยายตัว +0.7% MoM สะท้อนการใช้จ่ายของผู้บริโภคที่ยังดี หนุนโดยตลาดแรงงานและค่าจ้างแรงงานที่สูง ขณะที่แรงกดดันเงินเฟ้อเริ่มแผ่วลง ขณะที่เงินเฟ้อ Core CPI ขยายตัว +0.2% MoM ซึ่งนับเป็นการขยายตัวต่ำสุดนับตั้งแต่เดือนสิงหาคม 2564 โดยเมื่อเทียบกับช่วงเดียวกันของปีก่อน อัตราเงินเฟ้อชะลอตัวลงเล็กน้อยเป็น +4.7% YoY (vs. +4.8% เดือนก่อน) เท่ากับคาดการณ์ของตลาดต่ำสุดนับตั้งแต่เดือนพฤศจิกายน 2564 ขณะที่การจ้างงานนอกภาคเกษตรเดือนกรกฎาคม เพิ่มขึ้น 1.87 แสนตำแหน่ง ส่วนอัตราค่าจ้างแรงงานเพิ่มขึ้น +0.4% MoM (vs. +0.3% เดือนก่อน) ด้านอัตราการว่างงาน เดือนกรกฎาคม ปรับลดลงเล็กน้อยเป็น 3.5% (vs. 3.6% เดือนก่อน) ในส่วนนโยบายทางการเงิน รายงานการประชุม (Fed minutes) รอบวันที่ 25-26 กรกฎาคมคณะกรรมการมองเงินเฟ้อมีความเสี่ยงโน้มไปทางด้านสูง ซึ่งทำให้การปรับขึ้นดอกเบี้ยเพิ่มเติมอาจมีความจำเป็น

เดือนกันยายน 2566

ตลาดญี่ปุ่นปรับตัวลดลง 2.34%

ดัชนีรวม Composite PMI เดือนสิงหาคมปรับตัวเพิ่มขึ้นเป็น 52.6 จุด (+0.4 จุด) โดยภาคบริการปรับตัวเพิ่มขึ้น (+0.5 จุด, 54.3 จุด) สูงที่สุดในรอบ 3 เดือน ด้านผลผลิต การจ้างงานและยอดคำสั่งซื้อใหม่ทั้งในและนอกประเทศปรับตัวเพิ่มขึ้นด้านดัชนีราคา ต้นทุนการผลิตปรับตัวเพิ่มขึ้นสูงสุดในรอบ 6 เดือน ด้านภาคการผลิตไม่เปลี่ยนแปลงจากเดือนก่อนหน้าที่ 46.9 จุด โดยผลผลิตอยู่ในเกณฑ์หดตัวต่อเนื่องเป็นเดือนที่ 3 ขณะที่การจ้างงานในภาคการผลิตปรับตัวลดลงต่ำสุดในรอบ 29 เดือน อย่างไรก็ตาม ยอดคำสั่งซื้อใหม่ปรับตัวเพิ่มขึ้น ส่วนดัชนีราคาต้นทุนการผลิตปรับตัวเพิ่มขึ้นสูงสุดในรอบ 3 เดือน ส่วนหนึ่งจากราคาวัตถุดิบ ค่าจ้าง และค่าเงินเยนที่อ่อนค่าลง ขณะที่ราคาผลผลิตปรับตัวลดลง ยอดค้าปลีก (Retail Sales) เดือนสิงหาคม ขยายตัว 0.1% MoM, SA ชะลอตัวลงจาก 2.2% เดือนก่อน และอยู่ในเกณฑ์ขยายตัวต่อเนื่อง 18 เดือน ขณะที่การส่งออกหดตัวเป็น -0.8% YoY จาก -0.3% ในเดือนก่อน แต่ดีกว่าตลาดคาดที่ -2.1% นำโดยการส่งออกสินค้าหมวดเคมีภัณฑ์ (-11.7% YoY vs. -8.8% เดือนก่อน) และเครื่องจักรกล (-9.6% vs. -4.5% เดือนก่อน) ที่หดตัวในระดับสูง ขณะที่การส่งออกสินค้าอุตสาหกรรม (-1.1% vs. -2.7% เดือนก่อน) และเครื่องจักรกลไฟฟ้า (0.1% vs. -7.3% เดือนก่อน) พ้นตัวขึ้น

ส่วนการส่งออกยานพาหนะรวมอะไหล่ (25.6% vs. 22.7% เดือนก่อน) ยังขยายตัวในระดับสูง ด้านเงินเฟ้อ Core CPI ทรงตัวเท่ากับเดือนก่อนที่ 3.1% YoY และสูงกว่าตลาดคาดเล็กน้อยที่ 3.0% ขณะที่หากไม่นับรวมทั้งราคาอาหารสดและพลังงาน (Core-Core CPI) เงินเฟ้อทรงตัวเท่ากับเดือนก่อนและตลาดคาดที่ 4.3% ในส่วนนโยบายทางการเงิน ผู้ว่าธนาคารแห่งประเทศไทยป้อนกล่าวไว้ว่า ยังไม่เห็นอัตราเงินเฟ้อบรรลุเป้าหมายได้อย่างมั่นคงและยั่งยืน ทำให้ยังต้องดำเนินนโยบายการเงินผ่อนคลายเป็นต่อไป

ตลาดยุโรปปรับตัวลดลง 1.74%

ดัชนีรวม Composite PMI เดือนสิงหาคมปรับตัวลดลงเป็น 46.7 จุด (-1.9 จุด) ต่ำที่สุดในรอบ 33 เดือนจากภาคบริการ (-3.0 จุด, 47.9 จุด) ปรับตัวลดลงจากเดือนก่อนหน้าและต่ำสุดในรอบ 30 เดือน พลิกตัวเข้าสู่เกณฑ์หดตัว โดยยอดคำสั่งซื้อใหม่ทั้งในและนอกประเทศ และการจ้างงานในภาคบริการปรับตัวลดลง ส่วนราคาผลผลิตปรับตัวลดลงต่ำสุดในรอบ 23 เดือน ด้านภาคการผลิต (+0.8 จุด, 43.5 จุด) ปรับตัวเพิ่มขึ้น สูงสุดในรอบ 3 เดือน แต่ดัชนียังคงอยู่ในเกณฑ์หดตัวติดต่อกัน 14 เดือน โดยผลผลิตปรับตัวเพิ่มขึ้น ขณะที่ยอดคำสั่งซื้อใหม่ทั้งในและนอกประเทศปรับตัวลดลง ส่วนการจ้างงานในภาคการผลิตปรับตัวลดลงต่อเนื่องเป็นเดือนที่ 3 ด้านดัชนีราคาต้นทุนการผลิตและราคาผลผลิตยังคงปรับตัวลดลง ทั้งนี้ ดัชนีรวม Composite PMI ปรับตัวลดลงในทุกประเทศหลัก อาทิ สเปน (-3.1 จุด, 48.6 จุด) อิตาลี (-0.7 จุด, 48.2 จุด) ฝรั่งเศส (-0.6 จุด, 46.0 จุด) และเยอรมนี (-3.9 จุด, 44.6 จุด) ด้านอัตราเงินเฟ้อพื้นฐาน (Core CPI) ชะลอตัวลงมาอยู่ที่ 5.3% YoY (vs. 5.5% เดือนก่อน) เท่ากับตลาดคาดการณ์ที่ 5.3% ในส่วนนโยบายทางการเงิน ธนาคารกลางยุโรป (ECB) มีมติปรับดอกเบี้ยขึ้นในอัตรา +25bps ส่วนทางกับตลาดคาดการณ์ไว้ว่าจะคงดอกเบี้ยอยู่ที่ระดับเดิม ทำให้อัตราดอกเบี้ย Deposit Facility rate ปรับเพิ่มขึ้นสู่ระดับ 4.00% สูงสุดในรอบกว่า 20 ปี ส่วนอัตราดอกเบี้ย Marginal Lending rate เพิ่มขึ้นเป็น 4.50% และอัตราดอกเบี้ย Main Refinancing rate เพิ่มขึ้นเป็น 4.25% ท่ามกลางเงินเฟ้อที่แม้จะชะลอลง แต่ก็คาดว่าจะอยู่ในระดับสูงยาวนานเกินไป ตลาดฮ่องกงปรับตัวลดลง 3.11%

ดัชนีรวม Composite PMI เดือนสิงหาคมปรับตัวลดลงเล็กน้อยเป็น 51.7 จุด (-0.2 จุด) โดยภาคบริการ (-2.3 จุด, 51.8 จุด) ปรับตัวลดลงต่ำสุดนับตั้งแต่เข้าปี 2566 ทั้งนี้ ภาคบริการยังคงอยู่ในเกณฑ์ขยายตัว 8 เดือนติดต่อกัน ผลผลิตและยอดคำสั่งซื้อใหม่ทั้งในและนอกประเทศปรับตัวลดลง อย่างไรก็ดี การจ้างงานในภาคบริการปรับตัวเพิ่มขึ้นติดต่อกันเป็นเดือนที่ 7 ด้านดัชนีราคาต้นทุนการผลิตปรับตัวลดลงต่ำสุดในรอบ 6 เดือน ขณะที่ราคาผลผลิตปรับตัวลดลงต่ำสุดนับตั้งแต่เดือน เมษายน 2566 ด้านภาคการผลิตปรับตัวเพิ่มขึ้น (+1.8 จุด, 51.0 จุด) พลิกกลับมาอยู่ในเกณฑ์ขยายตัวและปรับตัวเพิ่มขึ้นสูงสุดในรอบ 6 เดือน ส่วนทางตลาดที่คาดว่าจะปรับตัวลดลงเป็น 49.0 จุด โดยผลผลิตและยอดคำสั่งซื้อใหม่ภายในประเทศปรับตัวเพิ่มขึ้น ส่วนการจ้างงานในภาคการผลิตปรับตัวเพิ่มขึ้นเป็นครั้งแรกในรอบ 6 เดือน ด้านยอดส่งออกหดตัวน้อยลงที่ -8.8% YoY จาก -14.5% ในเดือนก่อน ไกล่เคียงตลาดคาดที่ -9.0% อย่างไรก็ดี ยอดส่งออกสินค้ายังหดตัวต่อเนื่องเป็นเดือนที่ 4 การหดตัวนำโดยผลิตภัณฑ์แผงวงจรรวม (-4.6% YoY vs. -14.7% เดือนก่อน) เพอร์ซิเจอร์ (-6.8% vs. -15.2% เดือนก่อน) ผลิตภัณฑ์พลาสติก (-7.4% vs. -14.8% เดือนก่อน) ชิ้นส่วนประกอบคอมพิวเตอร์ (-18.2% vs. -28.9% เดือนก่อน) และผลิตภัณฑ์จากเหล็ก (-30.6% vs. -40.9% เดือนก่อน) ขณะที่การส่งออกยานพาหนะ (35.2% vs. 83.3% เดือนก่อน) ยังขยายตัวอยู่ในระดับสูงหลัก ด้านอัตราเงินเฟ้อพื้นฐาน (Core CPI) ไม่เปลี่ยนแปลงจากเดือนก่อนที่ 0.8% ขณะที่อัตราเงินเฟ้อทั่วไป (Headline CPI) เดือนสิงหาคมขยายตัว 0.1% YoY (vs. -0.3% เดือนก่อน) ในส่วนนโยบายทางการเงิน ธนาคารกลางจีน (PBOC) ประกาศลดอัตราส่วนเงินสำรองขั้นต่ำ (Required Reserve Ratio: RRR) ลง 25 bps สู่ระดับ 10.5% สำหรับธนาคารพาณิชย์ ยกเว้นธนาคารที่ใช้อัตราส่วนเงินสำรองขั้นต่ำที่ 5% อยู่แล้ว

ตลาดสหรัฐอเมริกาปรับตัวลดลง 4.87%

ดัชนี ISM Composite PMI เดือนสิงหาคมปรับตัวเพิ่มขึ้นเป็น 53.7 จุด (+1.7 จุด) จากภาคบริการที่ปรับตัวเพิ่มขึ้น (+1.8 จุด, 54.5 จุด) โดยยอดคำสั่งซื้อใหม่ (+2.5 จุด, 57.5 จุด) ผลผลิต (+0.2 จุด, 57.3 จุด) ดัชนีราคา (+2.1 จุด, 56.8 จุด) และการจ้างงาน (+4.0 จุด, 54.7 จุด) ปรับตัวเพิ่มขึ้น ด้านภาคการผลิตปรับตัวเพิ่มขึ้น (+1.2 จุด, 47.6 จุด) สูงสุดในรอบ 6 เดือน ทั้งนี้ ดัชนียังคงอยู่ในเกณฑ์หดตัวต่อเนื่องเป็นเดือนที่ 10 โดยผลผลิต (+1.7 จุด, 50.0 จุด) การจ้างงาน (+4.1 จุด, 48.5 จุด) ดัชนีราคา (+5.8 จุด, 48.4 จุด) ยอดคำสั่งซื้อใหม่ภายนอกประเทศ (+0.3 จุด, 46.5 จุด) และงานคงค้าง (+1.3 จุด, 44.1 จุด) ปรับตัวเพิ่มขึ้น ขณะที่ยอดคำสั่งซื้อใหม่ (-0.5 จุด, 46.8 จุด) ปรับตัวลดลง ขณะที่อัตราเงินเฟ้อพื้นฐาน (Core CPI) เดือนสิงหาคมขยายตัว 0.3% MoM สูงกว่าเดือนก่อนและตลาดคาดที่ 0.2% โดยเมื่อเทียบกับช่วงเดียวกันของปีก่อน อัตราเงินเฟ้อพื้นฐานชะลอตัวลงเป็น 4.3% YoY (vs. 4.7% เดือนก่อน) เท่ากับคาดการณ์ของตลาด ขณะที่การจ้างงานนอกภาคเกษตรสหรัฐอเมริกาเพิ่มขึ้น 1.86 แสนตำแหน่งในเดือนสิงหาคมสูงกว่าคาดการณ์ตลาดที่ 1.67 แสนตำแหน่ง และตัวเลขเดือนก่อนที่ 1.57 แสนตำแหน่ง ด้านอัตราการว่างงานปรับเพิ่มขึ้น 0.3 ppt สู่ระดับ 3.8% ขณะที่อัตราการมีส่วนร่วมของกำลังแรงงานเพิ่มสูงขึ้น 0.2 ppt สู่ระดับ 62.8% ในส่วนนโยบายทางการเงินธนาคารกลางสหรัฐอเมริกา (Fed) มีมติคงอัตราดอกเบี้ยตามคาด ขณะที่ส่งสัญญาณว่าในปีหน้าอาจปรับลดดอกเบี้ยลงได้น้อยกว่าที่ประเมินไว้เดิม จากเศรษฐกิจที่ยังแข็งแกร่งกว่าคาดและเงินเฟ้อที่ชะลอลงได้ช้า

เดือนตุลาคม 2566

ตลาดญี่ปุ่นปรับตัวลดลง 3.14%

ดัชนีรวม Composite PMI เดือนกันยายนปรับตัวลดลงเป็น 52.1 จุด (-0.5 จุด) โดยภาคบริการปรับตัวลดลง (-0.5 จุด, 53.8 จุด) จากผลผลิตที่ปรับตัวลดลง และการจ้างงานในภาคบริการที่ปรับตัวลดลงต่ำสุดนับตั้งแต่เดือนมกราคม 2565 ส่วนดัชนีราคาต้นทุนการผลิตและราคาผลผลิตปรับตัวลดลง ด้านภาคการผลิตปรับตัวลดลง (-1.1 จุด, 48.5 จุด) และอยู่ในเกณฑ์หดตัวต่อเนื่องเป็นเดือนที่ 4 ตามลำดับ อย่างไรก็ตาม การจ้างงานในภาคการผลิตปรับตัวเพิ่มขึ้นเล็กน้อยยอดค้าปลีก (Retail Sales) หดตัว -0.1% MoM, SA (vs. 0.2% เดือนก่อน) ขณะที่มูลค่าการส่งออก (Exports) ขยายตัว 4.3% YoY (vs. -0.8% เดือนก่อน) พลิกเข้าสู่เกณฑ์ขยายตัวเป็นครั้งแรกในรอบ 3 เดือน นำโดยการส่งออกสินค้าหมวดอุตสาหกรรม (2.2% YoY vs. -1.1% เดือนก่อน) และเคมีภัณฑ์ (1.8% vs. -11.7% เดือนก่อน) ที่เร่งตัวขึ้น ด้านอัตราเงินเฟ้อทั่วไป (Headline CPI) ชะลอตัวลงเป็น 3.0% YoY (vs. 3.2% เดือนก่อน) โดยหลักจากราคาในหมวดพลังงานและไฟฟ้า (-14.3% vs. -12.3% เดือนก่อน) ในด้านเงินเฟ้อ Core CPI ชะลอตัวลงเป็น 2.8% YoY (vs. 3.1% เดือนก่อน) ในส่วนนโยบายทางการเงิน ตลาดส่วนใหญ่ (อ้างอิงจากแบบสอบถามไปยังนักเศรษฐศาสตร์ จัดทำโดย Bloomberg รอบเดือนกันยายน) มองว่าธนาคารกลางญี่ปุ่น (BoJ) จะยังคงดำเนินนโยบายการเงินผ่อนคลายเป็นเดิมต่อไปในปี 2566 ขณะที่ตลาดบางส่วนมองว่าธนาคารกลางญี่ปุ่น (BoJ) จะมีการปรับเปลี่ยนนโยบายการเงินให้ผ่อนคลายน้อยลง ในการประชุมที่จะจัดขึ้นวันที่ 30-31 ตุลาคม 2566

ตลาดยุโรปปรับตัวลดลง 3.68%

ดัชนีรวม Composite PMI เดือนกันยายนปรับตัวเพิ่มขึ้นเล็กน้อยเป็น 47.2 จุด (+0.5 จุด) สูงสุดในรอบ 2 เดือน ด้านภาคบริการ (+0.8 จุด, 48.7 จุด) ปรับตัวเพิ่มขึ้นสูงสุดในรอบ 2 เดือน โดยการจ้างงานในภาคบริการและดัชนีราคาต้นทุนการผลิตปรับตัวเพิ่มขึ้น ขณะที่ยอดคำสั่งซื้อใหม่ทั้งในและนอกประเทศปรับตัวลดลง ส่วนราคาผลผลิตปรับตัวลดลงต่ำสุดนับตั้งแต่เดือนสิงหาคม 2564 ด้านภาคการผลิต (-0.1 จุด, 43.4 จุด) ปรับตัวลดลงต่ำสุดในรอบ 2 เดือน โดยดัชนียังคงอยู่ในเกณฑ์หดตัวติดต่อกัน 15 เดือน โดยผลผลิต ยอดคำสั่งซื้อใหม่ทั้งในและนอกประเทศ การจ้างงานในภาคการผลิตและงานคงค้าง

(Backlogs) ปรับตัวลดลง ส่วนดัชนีราคาต้นทุนการผลิตและราคาผลผลิตปรับตัวลดลง ด้านอัตราเพื่อทั่วไป (Headline CPI) ชะลอตัวลงเป็น 4.3% YoY (vs. 5.2% เดือนก่อน) ด้านอัตราเงินเพื่อพื้นฐาน (Core CPI) ชะลอตัวลงอยู่ที่ 4.5% (vs. 5.3% เดือนก่อน) โดยราคาในหมวดพลังงานยังคงลดลงต่อเนื่อง (-4.6% YoY vs. -3.3% เดือนก่อน) ขณะที่ราคาในหมวดอาหาร ชะลอตัวลงแต่ยังขยายตัวในระดับสูง (9.4% vs. 10.3% เดือนก่อน) เช่นเดียวกับราคาในหมวดสินค้าพื้นฐาน (4.1% vs. 4.7% เดือนก่อน) และราคาในหมวดบริการ (4.7% vs. 5.5% เดือนก่อน) ที่ชะลอตัวลง ในส่วนนโยบายทางการเงินธนาคารกลางยุโรป (ECB) มีมติในการคงอัตราดอกเบี้ยนโยบายทั้งสามตัว โดยอัตราดอกเบี้ย Deposit Facility rate อยู่ที่ระดับ 4.00%, Marginal Lending rate ที่ 4.75% และ Main Refinancing rate ที่ 4.50%

ตลาดฮ่องกงปรับตัวลดลง 3.91%

ดัชนีรวม Composite PMI เดือนกันยายนปรับตัวลดลงเป็น 50.9 จุด (-0.8 จุด) โดยภาคบริการ (-1.6 จุด, 50.2 จุด) ปรับตัวลดลงต่ำสุดนับตั้งแต่เข้าปี 2566 อย่างไรก็ตามภาคบริการยังคงอยู่ในเกณฑ์ขยายตัว 9 เดือนติดต่อกัน โดยผลผลิตและยอดคำสั่งซื้อใหม่ปรับตัวลดลงต่ำสุดนับตั้งแต่เข้าปี 2566 ขณะที่การจ้างงานในภาคบริการและดัชนีราคาต้นทุนการผลิตปรับตัวลดลงต่ำสุดในรอบ 8 และ 9 เดือน ตามลำดับ ด้านภาคการผลิตปรับตัวลดลง (-0.4 จุด, 50.6 จุด) ส่วนทางตลาดที่คาดว่าจะปรับตัวเพิ่มขึ้นเป็น 51.2 จุด ทั้งนี้ ดัชนียังคงอยู่ในเกณฑ์ขยายตัว ต่อเนื่องเป็นเดือนที่ 2 โดยการจ้างงานในภาคการผลิตปรับตัวลดลง อย่างไรก็ตาม ผลผลิตปรับตัวเพิ่มขึ้นสูงสุดในรอบ 4 เดือน ส่วนดัชนีราคาต้นทุนการผลิตปรับตัวเพิ่มขึ้นสูงสุดนับตั้งแต่เดือนมกราคม 2566 ส่วนหนึ่งจากราคาวัตถุดิบ ด้าน GDP ไตรมาส 3/2566 ขยายตัว 4.9% YoY (vs. 6.3% ไตรมาสก่อน) ยอดค้าปลีก (Retail Sales) เติบโตขึ้นเป็น 5.5% YoY (vs. 4.6% เดือนก่อน) นำโดยหมวดร้านอาหาร (13.8% vs. 12.4% เดือนก่อน) และรถยนต์ (2.8% vs. 1.1% เดือนก่อน) เติบโตขึ้น ขณะที่เครื่องใช้ไฟฟ้าในบ้าน (-2.3% vs. -2.9% เดือนก่อน) หดตัวน้อยลง ด้านการใช้จ่ายในหมวดเครื่องสำอาง (1.6% vs. 9.7% เดือนก่อน) ชะลอตัวลง ด้านอัตราเงินเพื่อพื้นฐาน (Core CPI) ไม่เปลี่ยนแปลงจากเดือนก่อนที่ 0.8% ขณะที่อัตราเงินเพื่อทั่วไป (Headline CPI) ชะลอตัวลงเป็น 0.0% YoY (vs. 0.1% เดือนก่อน) ในส่วนนโยบายทางการเงิน ธนาคารกลางจีน (PBoC) ได้มีการประชุมประจำไตรมาสในช่วงปลายเดือนกันยายน โดยกล่าวถึงสภาพเศรษฐกิจที่ยังมีความไม่แน่นอน และจะฟื้นตัวอย่างช้าๆ ธนาคารกลางยังคงให้ความสำคัญต่อนโยบายมหภาค และนโยบายการเงินในการสนับสนุนเศรษฐกิจต่อไป

ตลาดสหรัฐอเมริกาปรับตัวลดลง 2.20%

ดัชนี ISM Composite PMI เดือนกันยายนปรับตัวลดลงเล็กน้อยเป็น 53.1 จุด (-0.6 จุด) จากภาคบริการที่ปรับตัวลดลง (-0.9 จุด, 53.6 จุด) โดยยอดคำสั่งซื้อใหม่ (-5.7 จุด, 51.8 จุด) สินค้าคงคลัง (-3.5 จุด, 54.2 จุด) และการจ้างงาน (-1.3 จุด, 53.4 จุด) ปรับตัวลดลง ขณะที่ผลผลิต (+1.5 จุด, 58.8 จุด) ปรับตัวเพิ่มขึ้นสูงสุดในรอบ 3 เดือน ด้านภาคการผลิตปรับตัวเพิ่มขึ้น (+1.4 จุด, 49.0 จุด) สูงกว่าตลาดคาดที่ 47.9 จุด อย่างไรก็ตามดัชนียังคงอยู่ในเกณฑ์หดตัวต่อเนื่องเป็นเดือนที่ 11 โดยผลผลิต (+2.5 จุด, 52.5 จุด) การจ้างงาน (+2.7 จุด, 51.2 จุด) ยอดคำสั่งซื้อใหม่ (+2.4 จุด, 49.2 จุด) และยอดคำสั่งซื้อใหม่ภายนอกประเทศ (+0.9 จุด, 47.4 จุด) ปรับตัวเพิ่มขึ้น ขณะที่ดัชนีราคา (-4.6 จุด, 43.8 จุด) และงานคงค้าง (-1.7 จุด, 42.4 จุด) ปรับตัวลดลง ด้านอัตราเงินเพื่อทั่วไป (Headline CPI) อยู่ที่ 3.7% เพิ่มขึ้น 0.4% MoM (vs. +0.6 เดือนก่อน) อัตราเงินเพื่อพื้นฐาน (Core CPI) เพิ่มขึ้น 0.3% MoM เท่ากับเดือนก่อน โดยปัจจัยหลักที่สนับสนุนการขยายตัวของเงินเฟ้อมาจากราคาในหมวดที่อยู่อาศัย (Shelter) ที่เพิ่มขึ้น 0.6% MoM และหมวดพลังงาน (Energy) ที่เพิ่มขึ้น 1.5% เป็นสำคัญ ขณะที่การจ้างงานนอกภาคเกษตร สหรัฐอเมริกาเพิ่มขึ้น 3.36 แสนตำแหน่ง ด้านอัตราการว่างงานทรงตัวเท่ากับเดือนก่อนที่ระดับ 3.8% ขณะที่อัตราการมีส่วนร่วมของแรงงานทรงตัวที่ระดับ 62.8% ในส่วนนโยบายทางการเงิน Fed Minutes เผยการพิจารณาทิศทางดอกเบี้ยนโยบายในระยะข้างหน้าจะ “ต้องทำอย่างระมัดระวัง (proceed carefully)” และประเมิน “ความเสี่ยงให้รอบด้าน (balance of risks)”

ทั้งนี้ จาก Dot Plot ล่าสุดมีกรรมการ 12 จาก 19 ท่านที่มองว่าอัตราดอกเบี้ยนโยบายของสหรัฐอเมริกาควรจะปรับขึ้นอีก 0.25% ไปอยู่ที่ 5.50-5.75% จากแนวโน้มเศรษฐกิจสหรัฐอเมริกาที่ยังแข็งแกร่งและตลาดแรงงานยังมีความตึงตัว

เดือนพฤศจิกายน 2566

ตลาดญี่ปุ่นปรับตัวเพิ่มขึ้น 8.52%

ดัชนีรวม Composite PMI เดือนตุลาคมปรับตัวลดลงเป็น 50.5 จุด (-1.6 จุด) โดยภาคบริการปรับตัวลดลง (-2.2 จุด, 51.6 จุด) จากผลผลิตยอดคำสั่งซื้อใหม่ทั้งในและนอกประเทศรวมถึงราคาผลผลิตปรับตัวลดลง ขณะที่การจ้างงานปรับตัวเพิ่มขึ้นสูงสุดนับตั้งแต่เดือนสิงหาคม 2566 ด้านภาคการผลิตปรับตัวเพิ่มขึ้น (+0.2 จุด, 48.7 จุด) และอยู่ในเกณฑ์หดตัวต่อเนื่องเป็นเดือนที่ 5 โดยผลผลิตยอดคำสั่งซื้อใหม่ภายนอกประเทศและการจ้างงานปรับตัวลดลง อย่างไรก็ตามดัชนีราคาต้นทุนการผลิตปรับตัวเพิ่มขึ้น ขณะที่ยอดคำสั่งซื้อใหม่ปรับตัวเพิ่มขึ้นสูงสุดนับตั้งแต่เดือนสิงหาคม 2566 ยอดค้าปลีก (Retail Sales) หดตัว -1.6% MoM, SA ขณะที่มูลค่าการส่งออก (Exports) ชะลอตัวลงเป็น 1.6% การส่งออกสินค้าหมวดเคมีภัณฑ์ (-7.9% YoY) และเครื่องจักรกล (-6.4%) ที่อ่อนแอลง ทั้งนี้ การส่งออกยานพาหนะรวมอะไหล่เร่งตัวขึ้น (+27.5%) ด้านอัตราเงินเฟ้อทั่วไป (Headline CPI) เร่งตัวขึ้นเป็น 3.3% YoY (vs. 3.0% เดือนก่อน) โดยหลักจากราคาในหมวดเฟอร์นิเจอร์ (6.9% vs. 6.2% เดือนก่อน) และสินค้าการ (6.4% vs. 4.6% เดือนก่อน) ที่ปรับตัวเพิ่มขึ้น ขณะที่ราคาในหมวดพลังงานและไฟฟ้า (-10.0% vs. -14.3% เดือนก่อน) หดตัวในอัตราที่ลดลงในด้านเงินเฟ้อ Core CPI เร่งตัวขึ้นเล็กน้อยเป็น 2.9% YoY (vs. 2.8% เดือนก่อน) ในส่วนนโยบายทางการเงิน ธนาคารกลางญี่ปุ่น (BoJ) มีมติในการคงอัตราดอกเบี้ยระยะสั้นไว้ที่ -0.1% และคงเป้าหมายอัตราผลตอบแทนพันธบัตรรัฐบาลอายุ 10 ปี (Yield Curve Control: YCC) ไว้ที่ประมาณ "0%" แต่ปรับความยืดหยุ่นให้กับมาตรการ YCC ผ่านการตั้งเพดานแบบอ้างอิงของอัตราผลตอบแทนที่ 1.0% โดยยกเลิกการเสนอซื้อพันธบัตรรัฐบาลทุกวันที่อัตราผลตอบแทน 1.0%

ตลาดยุโรปปรับตัวเพิ่มขึ้น 6.45%

ดัชนีรวม Composite PMI เดือนตุลาคมปรับตัวลดลงเป็น 46.5 จุด (-0.7 จุด) ต่ำสุดในรอบ 35 เดือน ด้านภาคบริการ (-0.9 จุด, 47.8 จุด) ปรับตัวลดลงต่ำสุดในรอบ 32 เดือน โดยผลผลิตยอดคำสั่งซื้อใหม่ภายนอกประเทศ งานคงค้าง (Backlogs) และราคาผลผลิตปรับตัวลดลง ขณะที่การจ้างงานและดัชนีราคาต้นทุนการผลิตปรับตัวเพิ่มขึ้น ด้านภาคการผลิต (-0.3 จุด, 43.1 จุด) โดยดัชนียังคงอยู่ในเกณฑ์หดตัวติดต่อกัน 16 เดือน โดยยอดคำสั่งซื้อใหม่ งานคงค้าง การจ้างงาน และราคาผลผลิตปรับตัวลดลง ด้านอัตราเงินเฟ้อทั่วไป (Headline CPI) ชะลอตัวลงเป็น 2.9% YoY (vs. 4.3% เดือนก่อน) ด้านอัตราเงินเฟ้อพื้นฐาน (Core CPI) ชะลอตัวลงอยู่ที่ 4.2% (vs. 4.5% เดือนก่อน) โดยราคาในหมวดพลังงานยังคงหดตัวต่อเนื่อง (-11.2% YoY vs. -4.6% เดือนก่อน) ขณะที่ราคาในหมวดอาหาร (รวมเครื่องดื่มแอลกอฮอล์และยาสูบ) ชะลอตัวลง แต่ยังคงขยายตัวในระดับสูง (+7.4% vs. +8.8% เดือนก่อน) เช่นเดียวกับราคาในหมวดสินค้าพื้นฐาน (Non-energy industrial goods) (+3.5% vs. +4.1% เดือนก่อน) และราคาในหมวดบริการ (+4.6% vs. +4.7% เดือนก่อน) ที่ชะลอตัวลง ในส่วนนโยบายทางการเงินของประเทศอังกฤษ BoE มีมติคงอัตราดอกเบี้ยนโยบายที่ 5.25% ขณะที่คาดว่าจะคงอัตราดอกเบี้ยในระดับสูงอย่างน้อยจนกระทั่งช่วงครึ่งแรกของปี 2567

ตลาดฮ่องกงปรับตัวลดลง 0.41%

ดัชนีรวม Composite PMI เดือนตุลาคมปรับตัวลดลงเป็น 50.0 จุด (-0.9 จุด) โดยภาคบริการ (+0.2 จุด, 50.4 จุด) ปรับตัวเพิ่มขึ้นเล็กน้อย โดยยอดคำสั่งซื้อใหม่ภายนอกประเทศปรับตัวเพิ่มขึ้นสูงสุดในรอบ 4 เดือน ส่วนราคาผลผลิตปรับตัวเพิ่มขึ้นสูงสุดนับตั้งแต่เดือนพฤษภาคม 2566 อย่างไรก็ตามก็ติดยอดคำสั่งซื้อใหม่และการจ้างงานปรับตัวลดลง ด้านภาคการผลิตปรับตัวลดลง (-1.1 จุด, 49.5 จุด) เข้าสู่เกณฑ์หดตัวเป็นครั้งแรกในรอบ 3 เดือนจากผลผลิตและยอดคำสั่งซื้อใหม่ที่ปรับตัวลดลง ขณะที่การจ้างงานปรับตัวลดลงต่ำสุดนับตั้งแต่เดือนพฤษภาคม 2566 ด้านยอดส่งออกหดตัว -6.4% นำโดยชิ้นส่วนประกอบคอมพิวเตอร์ (-20.2% YoY) แผงวงจรรวม (-16.6%) เสื้อผ้าและเครื่องประดับ (-10.2%) และผลิตภัณฑ์จากเหล็ก (-7.1%) ยังคงไม่แข็งแรง ขณะที่การส่งออกยานพาหนะ (45.0%) ขยายตัวใกล้เคียงเดิม ด้านยอดนำเข้า (Imports) พลิกกลับมาขยายตัว 3.0% YoY ยอดค้าปลีก (Retail Sales) หมวดร้านอาหาร (17.1%) อุปกรณ์สื่อสาร (+14.6%) รถยนต์ (+11.4%) และเครื่องใช้ไฟฟ้า (9.6%) ที่เร่งตัวขึ้น ขณะที่การใช้จ่ายในหมวดเครื่องสำอาง (+1.1%) ชะลอตัวลง ด้านอัตราเงินเฟ้อทั่วไป (Headline CPI) อยู่ที่ -0.2% YoY ขณะที่อัตราเงินเฟ้อพื้นฐาน (Core CPI) ชะลอตัวลงเป็น 0.6% โดยดัชนีราคาในหมวดอาหาร (-4.0%) และเครื่องอุปโภคบริโภค (-1.1%) หดตัวเพิ่มขึ้น

ตลาดสหรัฐอเมริกาปรับตัวเพิ่มขึ้น 8.92%

ดัชนี ISM Composite PMI เดือนตุลาคมปรับตัวลดลงเป็น 51.2 จุด (-1.9 จุด) โดยภาคบริการที่ปรับตัวลดลง (-1.8 จุด, 51.8 จุด) จากผลผลิต (-4.7 จุด, 54.1 จุด) สินค้าคงคลัง (-4.7 จุด, 49.5 จุด) และการจ้างงาน (-3.2 จุด, 50.2 จุด) ปรับตัวลดลง ขณะที่ยอดคำสั่งซื้อใหม่ (+3.7 จุด, 55.5 จุด) ปรับตัวเพิ่มขึ้น ด้านภาคการผลิตปรับตัวลดลง (-2.3 จุด, 46.7 จุด) และยังคงอยู่ในเกณฑ์หดตัวต่อเนื่องเป็นเดือนที่ 12 โดยงานคงค้าง (-0.2 จุด, 42.2 จุด) ยอดคำสั่งซื้อใหม่ (-3.7 จุด, 45.5 จุด) การจ้างงาน (-4.4 จุด, 46.8 จุด) และผลผลิต (-2.1 จุด, 50.4 จุด) ต่างปรับตัวลดลง ด้านอัตราเงินเฟ้อทั่วไป (Headline CPI) ขยายตัว 3.2% (+0% MoM) ขณะที่อัตราเงินเฟ้อพื้นฐาน (Core CPI) ปรับตัวขึ้น 4.0% YoY (+0.2% MoM) ขณะที่การจ้างงานนอกภาคเกษตรเพิ่มขึ้น 1.5 แสนตำแหน่ง จากสาขาการให้บริการด้านสุขภาพ (Health Services) +5.8 หมื่นตำแหน่ง การจ้างงานภาครัฐ (Employment in government) +5.1 หมื่นตำแหน่ง และการจ้างงานในภาคบริการช่วยเหลือทางสังคม (Social assistance) +1.9 หมื่นตำแหน่ง ด้านอัตราการว่างงานปรับตัวขึ้นเล็กน้อยเป็น 3.9% สูงสุดตั้งแต่เดือนมกราคม 2565 ขณะที่อัตราการมีส่วนร่วมของแรงงานปรับตัวลดลงเล็กน้อยสู่ระดับ 62.7% ในส่วนนโยบายทางการเงิน ธนาคารกลางสหรัฐอเมริกา (Fed) คงอัตราดอกเบี้ยนโยบายไว้ที่ 5.25-5.50% ตามที่ตลาดคาดการณ์ ขณะที่ภาวะการเงิน (Financial) และการปล่อยสินเชื่อ (Credit) มีความเข้มงวดมากขึ้น น่าจะมีส่วนช่วยกดดันเศรษฐกิจ การจ้างงาน และเงินเฟ้อ โดยประธานธนาคารกลางสหรัฐอเมริกา (Fed) ส่งสัญญาณเชิง Hawkish กล่าวว่าธนาคารกลางสหรัฐอเมริกา (Fed) จะไม่ลังเลหากอัตราดอกเบี้ยนโยบายมีความจำเป็นที่จะต้องปรับขึ้นต่อไปในการประชุมครั้งถัดไป

เดือนธันวาคม 2566

ตลาดญี่ปุ่นปรับตัวลดลง 0.07%

ดัชนีรวม Composite PMI เดือนพฤศจิกายนปรับตัวลดลงเป็น 49.6 จุด (-0.9 จุด) พลิกเข้าสู่เกณฑ์หดตัวเป็นครั้งแรก นับตั้งแต่เดือนธันวาคม 2565 ด้านภาคบริการปรับตัวลดลง (-0.8 จุด, 50.8 จุด) โดยการจ้างงานปรับตัวลดลงต่ำสุด นับตั้งแต่เดือนกันยายน 2566 ขณะที่ราคาผลผลิตปรับตัวลดลงต่ำสุดในรอบ 10 เดือน ด้านภาคการผลิตปรับตัวลดลง (-0.4 จุด, 48.3 จุด) โดยผลผลิตและยอดคำสั่งซื้อใหม่ปรับตัวลดลง ขณะที่ยอดคำสั่งซื้อใหม่ภายนอกประเทศปรับตัวลดลงต่ำสุด นับตั้งแต่เดือน มิถุนายน 2566 ด้านการจ้างงานยังคงอยู่ในเกณฑ์หดตัวต่อเนื่อง ขณะที่ราคาผลผลิตปรับตัวลดลงต่ำสุด

ตั้งแต่เดือนกรกฎาคม 2564 ญี่ปุ่นมีความเสี่ยงที่จะเข้าสู่ภาวะถดถอยมากขึ้นหลังตัวเลข GDP ไตรมาส 3/2566 หดตัว -0.5% QoQ จากหลายปัจจัยลบที่ยังกดดันเศรษฐกิจในภาพรวม เช่น 1. รายได้แท้จริงที่ติดลบต่อเนื่องจากค่าจ้างแรงงานที่โตไม่ทันเงินเฟ้อซึ่งนำไปสู่การลดลงของกำลังซื้อภายในประเทศ 2. การชะลอตัวของเศรษฐกิจคู่ค้าที่กดดันรายได้จากการส่งออก และ 3. แรงส่งทางเศรษฐกิจที่ชะลอตัวทั้งในฝั่งของภาคการผลิตและบริการ ดัชนีราคาผู้บริโภคพื้นฐาน (Core CPI) เพิ่มขึ้น 2.5% YoY (vs. +2.9% YoY เดิมก่อน) ขณะที่ราคาพลังงานร่วงลงหนักและราคาอาหารแปรรูปชะลอตัวลง ด้านนโยบายทางการเงิน นายคาซุโอะ อุเอดะ ผู้ว่าการธนาคารกลางญี่ปุ่น (BOJ) ยังคงพิจารณาแนวโน้มค่าแรงเพื่อประเมินว่า มีน้ำหนักมากพอหรือยังที่จะทำให้ธนาคารสามารถบรรลุเป้าหมายเงินเฟ้อที่ 2% ได้อย่างมีเสถียรภาพ แม้ว่าตัวเลขค่าจ้างที่ออกมาจะเป็นปัจจัยหนุนให้ธนาคารกลางญี่ปุ่นดำเนินนโยบายการเงินแบบผ่อนคลายเป็นพิเศษ (Ultra-Easy) ต่อไป แต่ก็ไม่น่าจะทำให้ให้นักเศรษฐศาสตร์ปรับมุมมองการปรับขึ้นอัตราดอกเบี้ย ซึ่งคาดว่าจะเกิดขึ้นในอีกไม่กี่เดือนข้างหน้า

ตลาดยุโรปปรับตัวเพิ่มขึ้น 3.77%

ดัชนีรวม Composite PMI เดือนพฤศจิกายนปรับตัวลดลงเป็น 47.6 จุด (+1.1 จุด) ด้านภาคบริการปรับตัวเพิ่มขึ้น (+0.9 จุด, 48.7 จุด) โดยงานค้าง (Backlogs) ปรับตัวลดลง ขณะที่ราคาสินค้าและดัชนีราคาต้นทุนการผลิตปรับตัวเพิ่มขึ้น ด้านภาคการผลิตปรับตัวเพิ่มขึ้น (+1.1 จุด, 44.2 จุด) และสูงกว่าตลาดคาดที่ 43.8 จุด อย่างไรก็ดี ดัชนียังคงอยู่ในเกณฑ์หดตัว ต่อเนื่องเป็นเดือนที่ 17 โดยผลผลิตปรับตัวเพิ่มขึ้น ส่วนยอดคำสั่งซื้อใหม่และสินค้าคงคลังปรับตัวเพิ่มขึ้น อย่างไรก็ดี การจ้างงานปรับตัวลดลงต่ำสุดนับตั้งแต่เดือนสิงหาคม 2563 ด้านอัตราเพื่อทั่วไป (Headline CPI) ชะลอตัวลงเป็น 2.4% YoY (vs. 2.9% เดิมก่อน) ด้านอัตราเงินเฟ้อพื้นฐาน (Core CPI) ชะลอตัวลงอยู่ที่ 3.6% (vs. 4.2% เดิมก่อน) โดยราคาในหมวดพลังงานยังคงหดตัวต่อเนื่อง (-11.5% YoY vs. -11.2% เดิมก่อน) ขณะที่ราคาในหมวดอาหาร (รวมเครื่องดื่มแอลกอฮอล์และยาสูบ) ชะลอตัวลงแต่ยังขยายตัวในระดับสูง (+6.9% vs. +7.4% เดิมก่อน) เช่นเดียวกับราคาในหมวดสินค้าพื้นฐาน (Non-energy industrial goods) (+2.9% vs. +3.5% เดิมก่อน) และราคาในหมวดบริการ (+4.0% vs. +4.6% เดิมก่อน) ที่ชะลอตัวลง ในส่วนนโยบายทางการเงินธนาคารกลางยุโรป (ECB) มีมติคงอัตราดอกเบี้ยนโยบายตามคาดการณ์ในวงกว้างของตลาด โดยอัตราดอกเบี้ย Deposit Facility rate อยู่ที่ระดับ 4.00%, Marginal Lending rate ที่ 4.75% และ Main Refinancing rate ที่ 4.50% โดยทางธนาคารกลางยุโรป (ECB) คาดอัตราเงินเฟ้อจะปรับตัวลดลงสู่เป้าหมายที่ระดับ 2% ได้ในปี 2568

ตลาดฮ่องกงปรับตัวเพิ่มขึ้น 0.03%

ดัชนีรวม Composite PMI เดือนพฤศจิกายนปรับตัวลดลงเป็น 51.6 จุด (+1.6 จุด) โดยภาคบริการปรับตัวเพิ่มขึ้น (+1.1 จุด, 51.5 จุด) ขณะที่ดัชนีในภาคบริการยังคงอยู่ในเกณฑ์ขยายตัวต่อเนื่อง โดยยอดคำสั่งซื้อใหม่ปรับตัวเพิ่มขึ้นสูงสุดตั้งแต่เดือนสิงหาคม 2566 อย่างไรก็ดี การจ้างงานพลิกเข้าสู่เกณฑ์หดตัว ด้านภาคการผลิตปรับตัวเพิ่มขึ้น (+1.2 จุด, 50.7 จุด) โดยผลผลิตปรับตัวเพิ่มขึ้น ขณะที่ยอดคำสั่งซื้อใหม่ปรับตัวเพิ่มขึ้นสูงที่สุดนับตั้งแต่เดือนมิถุนายน 2566 ด้านยอดส่งออกพลิกเข้าสู่เกณฑ์ขยายตัว +0.5% (vs. -6.4%) นำโดย แผงวงจรรวม (+12.0% YoY vs. -16.6% เดิมก่อน) และเฟอร์นิเจอร์ (+3.6% vs. -9.1% เดิมก่อน) พลิกกลับมาขยายตัว ขณะที่ผลิตภัณฑ์จากพลาสติก (-3.4% vs. -11.3% เดิมก่อน) และเสื้อผ้าและเครื่องประดับ (-4.4% vs. -10.2% เดิมก่อน) หดตัวในอัตราที่ลดลง อย่างไรก็ดี การส่งออกยานพาหนะ (27.9% vs. 45.0% เดิมก่อน) ชะลอตัวลงด้านยอดนำเข้า (Imports) พลิกกลับมาหดตัว -0.6% YoY (vs. +3.0 เดิมก่อน) ยอดค้าปลีก (Retail Sales) ขยายตัว 10.1% YoY โดยหมวดสินค้าขยายตัว 8.0% YoY และหมวดอาหารและเครื่องดื่มขยายตัว 25.8% ด้านอัตราเงินเฟ้อทั่วไป (Headline CPI) อยู่ที่ -0.5% YoY สูงสุดในรอบ 3 ปี ขณะที่อัตราเงินเฟ้อพื้นฐาน (Core CPI) ไม่เปลี่ยนแปลงที่ 0.6% โดยดัชนีราคาในหมวดเครื่องอุปโภคบริโภค (-1.4% YoY vs. -1.1% เดิมก่อน) หมวดอาหาร

(-4.2% vs. -4.0% เดือนก่อน) และเนื้อหมู (-31.8% vs. -30.1% เดือนก่อน) หดตัวเพิ่มขึ้น ขณะที่ราคาในหมวดบริการ (1.0% vs. 1.2% เดือนก่อน) ชะลอตัวลง

ตลาดสหรัฐอเมริกาปรับตัวเพิ่มขึ้น 4.42%

ดัชนี ISM Composite PMI เดือนพฤศจิกายนปรับตัวลดลงเป็น 52.0 จุด (+0.8 จุด) โดยภาคบริการ (+0.9 จุด, 52.7 จุด) ปรับตัวเพิ่มขึ้นจากผลผลิต (+1.0 จุด, 55.1 จุด) ยอดคำสั่งซื้อใหม่ภายนอกประเทศ (+4.8 จุด, 53.6 จุด) และการจ้างงาน (+0.5 จุด, 50.7 จุด) ปรับตัวเพิ่มขึ้น ด้านภาคการผลิตไม่เปลี่ยนแปลงจากเดือนก่อนที่ระดับ 46.7 จุด โดยผลผลิต (-1.9 จุด, 48.5 จุด) ยอดคำสั่งซื้อใหม่ภายนอกประเทศ (-3.4 จุด, 46.0 จุด) การจ้างงาน (-1.0 จุด, 45.8 จุด) และงานคงค้าง (Backlog) (-2.9 จุด, 39.3 จุด) ปรับตัวลดลง อย่างไรก็ตามดัชนีราคา (+4.8 จุด, 49.9 จุด) และยอดคำสั่งซื้อใหม่ (+2.8 จุด, 48.3 จุด) ปรับตัวเพิ่มขึ้น ด้านอัตราเงินเฟ้อทั่วไป (Headline CPI) ขยายตัว 3.1% (+0.0% MoM) ขณะที่อัตราเงินเฟ้อพื้นฐาน (Core CPI) ไม่เปลี่ยนแปลงที่ 4.0% YoY (+0.3% MoM) ขณะที่การจ้างงานนอกภาคเกษตรเพิ่มขึ้น 1.99 แสนตำแหน่ง จากสาขาการให้บริการด้านสุขภาพ (Health Services) +7.7 หมื่นตำแหน่ง การจ้างงานภาครัฐ (Employment in government) +4.9 หมื่นตำแหน่ง และการจ้างงานในภาคการผลิต (Employment in manufacturing) +2.8 หมื่นตำแหน่ง ด้านอัตราการว่างงานปรับตัวลงเล็กน้อยเป็น 3.7% ส่วนอัตราการมีส่วนร่วมของแรงงาน (Labor force participation) ปรับตัวเพิ่มขึ้นเล็กน้อยสู่ระดับ 62.8% ในส่วนนโยบายทางการเงินธนาคารกลางสหรัฐอเมริกา (Fed) คงอัตราดอกเบี้ยนโยบายไว้ที่ 5.25-5.50% พร้อมส่งสัญญาณจรรยาบรรณของอัตราดอกเบี้ยนโยบายแม้จะยังคงเปิดทางไว้ว่าหากมีความจำเป็นก็ยังสามารถปรับขึ้นได้อีกก็ตาม นอกจากนี้ Dot Plot ที่ว่าธนาคารกลางสหรัฐอเมริกา (Fed) จะลดอัตราดอกเบี้ยราว 3 ครั้ง (-75 bps) ในปี 2567

เดือนมกราคม 2567

ตลาดญี่ปุ่นปรับตัวเพิ่มขึ้น 8.43%

ดัชนีรวม Composite PMI เดือนธันวาคมปรับตัวเพิ่มขึ้นเป็น 50.0 จุด (+0.4 จุด) โดยภาคบริการปรับตัวเพิ่มขึ้น (+0.7 จุด, 51.5 จุด) จากยอดคำสั่งซื้อใหม่ปรับตัวเพิ่มขึ้น ด้านภาคการผลิตปรับตัวลดลง (-0.4 จุด, 47.9 จุด) โดยผลผลิตและยอดคำสั่งซื้อใหม่ปรับตัวลดลง ขณะที่ยอดคำสั่งซื้อใหม่ภายนอกประเทศปรับตัวลดลง ด้านการส่งออกเร่งตัวขึ้นเป็น +9.8% YoY (vs. -0.2% เดือนก่อน) นำโดยการส่งออกยานพาหนะรวมอะไหล่ (36.6% YoY vs. 11.3% เดือนก่อน) เครื่องจักรกล (2.0% vs. -10.2% เดือนก่อน) เคมีภัณฑ์ (2.0% vs. -6.6% เดือนก่อน) และเครื่องจักรไฟฟ้า (1.2% vs. -0.3% เดือนก่อน) ด้านมูลค่าการนำเข้า (Imports) หดตัวน้อยลงเป็น -6.8% YoY (vs. -11.9% เดือนก่อน) ด้านอัตราเงินเฟ้อทั่วไป (Headline CPI) ชะลอตัวเป็น 2.6% (-0.2% MoM) ขณะที่อัตราเงินเฟ้อพื้นฐาน (Core CPI) อยู่ที่ 2.3% YoY (-0.2% MoM) ในส่วนนโยบายทางการเงิน ธนาคารกลางญี่ปุ่น (BoJ) มีมติเอกฉันท์ในการคงอัตราดอกเบี้ยระยะสั้นไว้ที่ -0.1% สำหรับเงินสำรองส่วนเกินของธนาคารพาณิชย์ (Excess Reserve) และมีมติเอกฉันท์ในการคงเป้าหมายอัตราผลตอบแทนพันธบัตรรัฐบาลอายุ 10 ปี (Yield Curve Control: YCC) ไว้ที่ประมาณ "0%" รวมถึงมีมติเอกฉันท์ในการคงเพดานแบบอ้างอิงของอัตราผลตอบแทนพันธบัตรรัฐบาลอายุ 10 ปี ไว้ที่ 1.0%

ตลาดยุโรปปรับตัวเพิ่มขึ้น 1.39%

ดัชนีรวม Composite PMI เดือนธันวาคมไม่เปลี่ยนแปลงจากเดือนก่อนที่ระดับ 47.6 จุด จากภาคบริการที่ปรับตัวเพิ่มขึ้นเล็กน้อย (+0.1 จุด, 48.8 จุด) โดยยอดคำสั่งซื้อใหม่ปรับตัวเพิ่มขึ้น ขณะที่การจ้างงานไม่เปลี่ยนแปลงจากเดือนก่อน ด้านภาคการผลิตปรับตัวเพิ่มขึ้นเล็กน้อย (+0.2 จุด, 44.4 จุด) ทั้งนี้ ดัชนีรวม Composite PMI อาทิจ สเปน (+0.6 จุด, 50.4 จุด) อิตาลี (+0.5 จุด, 48.6 จุด) และฝรั่งเศส (+0.2 จุด, 44.8 จุด) อย่างไรก็ตาม ดัชนีในประเทศเยอรมนี (-0.4 จุด, 47.4 จุด)

ปรับตัวลดลง ด้านอัตราเงินเฟ้อทั่วไป (Headline CPI) ขยายตัว 2.9% (+0.5% MoM) ขณะที่อัตราเงินเฟ้อพื้นฐาน (Core CPI) อยู่ที่ 3.4% YoY (-0.2% MoM) GDP เบื้องต้นในไตรมาส 4/2566 ไม่ขยายตัว +0.0% QoQ เมื่อพิจารณาเป็นรายประเทศ สเปน +0.6% QoQ (+2.0% YoY vs. 1.9% ไตรมาสก่อน) และอิตาลี +0.2% QoQ (+0.5% YoY vs. 0.6% ไตรมาสก่อน) ขยายตัว ขณะที่ฝรั่งเศสไม่ขยายตัว +0.0% QoQ (+0.7% YoY vs. 0.6% ไตรมาสก่อน) และเยอรมนี -0.3% QoQ (-0.2% YoY vs. -0.3% ไตรมาสก่อน) ในส่วนนโยบายทางการเงินธนาคารกลางยุโรป (ECB) มีมติคงอัตราดอกเบี้ยนโยบายตามคาดการณ์ของตลาด โดยอัตราดอกเบี้ย Deposit Facility rate อยู่ที่ระดับ 4.00%, Main Refinancing rate ที่ 4.50% และ Marginal Lending rate ที่ 4.75% ทางธนาคารกลางยุโรป (ECB) ประเมินกิจกรรมทางเศรษฐกิจมีแนวโน้มซบเซาในช่วงไตรมาสสุดท้ายของปี 2566 จากข้อมูลทางเศรษฐกิจที่รายงานออกมาก่อนธนาคารกลางยุโรป (ECB)

ตลาดฮ่องกงปรับตัวลดลง 9.16%

ดัชนีรวม Caixin Composite PMI เดือนพฤศจิกายนปรับตัวเพิ่มขึ้นเป็น 52.6 จุด (+1.0 จุด) โดยภาคบริการปรับตัวเพิ่มขึ้น (+1.4 จุด, 52.9 จุด) ยอดคำสั่งซื้อใหม่ และการจ้างงานปรับตัวเพิ่มขึ้น ด้านภาคการผลิตปรับตัวเพิ่มขึ้น (+0.1 จุด, 50.8 จุด) ตัวเลขค้าปลีก (Retail Sales) เติบโต 7.4% (YoY) ต่ำกว่าคาดการณ์ที่ 8.0% (YoY) นับเป็นอัตราการเติบโตที่น้อยสุดนับตั้งแต่เดือนกันยายน ปีที่ผ่านมาอัตราการว่างงาน (Unemployment Rate) อยู่ที่ 5.1% แยกกว่าค่าที่ 5.0% ส่วนอัตราการว่างงานของประชากรอายุระหว่าง 16 - 24 ปี อยู่ที่ 14.9% GDP ไตรมาส 4 ขยายตัว 5.2% (YoY) ต่ำกว่าคาดการณ์จากนักวิเคราะห์ที่ 5.3% (YoY) เพิ่มขึ้นจากไตรมาส 3 ที่ขยายตัว 4.9% (YoY) โดยรับแรงหนุนจากการที่รัฐบาลจีน เพิ่มการใช้จ่ายเพื่อกระตุ้นเศรษฐกิจให้ฟื้นตัวหลัง COVID-19 ส่งผลให้ตัวเลข GDP จีนทั้งปี 2566 ขยายตัว 5.2% สูงกว่าเป้าหมายของทางการจีนที่ตั้งไว้ที่ 5% ด้านอัตราเงินเฟ้อทั่วไป (Headline CPI) หดตัว -0.3% (+0.2% MoM) ขณะที่อัตราเงินเฟ้อพื้นฐาน (Core CPI) ไม่เปลี่ยนแปลงที่ 0.6% YoY (+0.3% MoM) ในส่วนนโยบายทางการเงินธนาคารกลางของจีนมีนโยบายเพิ่มสภาพคล่องให้กับระบบเศรษฐกิจด้วยเครื่องมือทางการเงินพร้อมทั้งลดการตั้งสำรองเพื่อขับเคลื่อนเศรษฐกิจของประเทศ

ตลาดสหรัฐอเมริกาปรับตัวเพิ่มขึ้น 1.59%

ดัชนีรวม ISM Composite PMI เดือนธันวาคมปรับตัวลดลงเป็น 50.3 จุด (-1.7 จุด) โดยภาคบริการ (-2.1 จุด, 50.6 จุด) ปรับตัวลดลงจากดัชนีราคา (-0.9 จุด, 57.4 จุด) ยอดคำสั่งซื้อใหม่ (-2.7 จุด, 52.8 จุด) ยอดคำสั่งซื้อใหม่ภายนอกประเทศ (-3.2 จุด, 50.4 จุด) และการจ้างงาน (-7.4 จุด, 43.3 จุด) ในด้านภาคการผลิต (+0.7 จุด, 47.4 จุด) ปรับตัวเพิ่มขึ้นจากผลผลิต (+1.8 จุด, 50.3 จุด) ยอดคำสั่งซื้อใหม่ภายนอกประเทศ (+3.9 จุด, 49.9 จุด) การจ้างงาน (+2.3 จุด, 48.1 จุด) และงานคงค้าง (+6.0 จุด, 45.3 จุด) ปรับตัวเพิ่มขึ้น ขณะที่ยอดคำสั่งซื้อใหม่ (-1.2 จุด, 47.1 จุด) และดัชนีราคา (-4.7 จุด, 45.2 จุด) ปรับตัวลดลง ด้านอัตราเงินเฟ้อทั่วไป (Headline CPI) ขยายตัว 3.4% (+0.3% MoM) ขณะที่อัตราเงินเฟ้อพื้นฐาน (Core CPI) อยู่ที่ 3.9% YoY (-0.1% MoM) GDP สหรัฐอเมริกาไตรมาส 4/2566 ขยายตัว 3.3%, SAAR ด้วยแรงหนุนจากการบริโภคภาคเอกชนและการส่งออก ขณะที่อัตราเงินเฟ้อ Core PCE ทรงตัวที่ระดับ 2% ต่อเนื่องเป็นไตรมาสที่สอง ด้านการจ้างงานนอกภาคเกษตรเพิ่มขึ้นกว่า 2.16 แสนตำแหน่ง โดยหลักจากสาขาการให้บริการด้านสุขภาพ (Health Services) การจ้างงานภาครัฐสะท้อนภาพตลาดแรงงานที่แข็งแกร่ง ขณะที่อัตราการว่างงานทรงตัวที่ 3.7% เท่ากับเดือนก่อน ด้านอัตราเงินเฟ้อทั่วไป (Headline CPI) ขยายตัว 3.4% (+0.3% MoM) ขณะที่อัตราเงินเฟ้อพื้นฐาน (Core CPI) อยู่ที่ 3.9% YoY (-0.1% MoM) ในส่วนนโยบายทางการเงิน Minutes การประชุมของธนาคารกลางสหรัฐอเมริกา (Fed) ซึ่งอัตราดอกเบี้ยนโยบายสหรัฐอเมริกาอยู่ที่จุดสูงสุด ซึ่งจะปรับลดลงในปี 2567 และยิ่งระบุอีกว่า การคงอัตราดอกเบี้ยนโยบายให้เข้มงวดต่อไปอีกระยะหนึ่งเป็นแนวทางการดำเนินนโยบายที่เหมาะสมจนกระทั่งสามารถมั่นใจได้ว่าอัตราเงินเฟ้อจะปรับลดลงได้อย่างยั่งยืน

เดือนกุมภาพันธ์ 2567

ตลาดญี่ปุ่นปรับตัวเพิ่มขึ้น 7.94%

ดัชนีรวม Composite PMI ปรับตัวเพิ่มขึ้นเป็น 51.5 จุด (+1.5 จุด) จากภาคบริการที่ปรับตัวเพิ่มขึ้น (+1.6 จุด, 53.1 จุด) ด้านการจ้างงานปรับตัวเพิ่มขึ้น ขณะที่งานคงค้างและราคาผลผลิตปรับตัวเพิ่มขึ้น ด้านภาคการผลิต (+0.1 จุด, 48.0 จุด) ปรับตัวเพิ่มขึ้นเล็กน้อย โดยผลผลิตปรับตัวเพิ่มขึ้นสูงสุดในรอบ 3 เดือน ขณะที่ยอดคำสั่งซื้อใหม่ปรับตัวเพิ่มขึ้น ยอดส่งออกพุ่งขึ้น 11.9% แต่ระดับ 7.33 ล้านล้านเยนสูงสุดเป็นประวัติการณ์ โดยได้แรงหนุนจากการส่งออกรถยนต์ไปยังสหรัฐอเมริกาที่ปรับตัวเพิ่มขึ้นอย่างแข็งแกร่ง ซึ่งช่วยให้ยอดขาดดุลการค้าของญี่ปุ่นปรับตัวลงจากปีก่อนมาอยู่ที่ระดับ 1.76 ล้านล้านเยน (1.174 หมื่นล้านดอลลาร์) ด้านอัตราเงินเฟ้อทั่วไป (Headline CPI) ชะลอตัวลงเป็น 2.2% (vs. 2.6% เดือนก่อน) โดยราคาในหมวดอาหาร (5.7% vs. 6.7% เดือนก่อน) และหมวดสินค้าทุนการ (6.8% vs. 7.8% เดือนก่อน) ชะลอตัวลง ขณะที่ราคาพลังงานและไฟฟ้า (-13.9% vs. -13.2% เดือนก่อน) หดตัวในอัตราที่เพิ่มขึ้น อย่างไรก็ตามราคาในหมวดการศึกษา (1.4% vs. 1.3% เดือนก่อน) เติบโตขึ้นเล็กน้อย ดัชนีราคาผู้บริโภคพื้นฐาน (Core CPI) ชะลอตัวลงเป็น 3.5% YoY (vs. 3.7% YoY เดือนก่อน) ขณะที่หากไม่นับรวมทั้งราคาอาหารสดและพลังงาน (Core-Core CPI) ชะลอตัวลงเป็น 3.5% (vs. 3.7% เดือนก่อน) ด้านนโยบายทางการเงิน คณะกรรมการธนาคารกลางญี่ปุ่น (BOJ) มีมติคงนโยบายการเงิน ซึ่งรวมถึงการคงอัตราดอกเบี้ยไว้ที่ระดับ -0.1% และยังคงกำหนดให้อัตราผลตอบแทนพันธบัตรรัฐบาลญี่ปุ่นประเภทอายุ 10 ปี เคลื่อนไหวที่ระดับราว 0% ตลาดยุโรปปรับตัวเพิ่มขึ้น 1.84%

ดัชนีรวม Composite PMI ปรับตัวลดลงเป็น 47.9 จุด (+0.3 จุด) ด้านภาคบริการปรับตัวลดลง (-0.4 จุด, 48.4 จุด) โดยผลผลิตปรับตัวลดลง ขณะที่งานคงค้างปรับตัวลดลง อย่างไรก็ตามดัชนีราคาต้นทุนการผลิตและราคาผลผลิตปรับตัวเพิ่มขึ้น ด้านภาคการผลิตปรับตัวเพิ่มขึ้น (+2.2 จุด, 46.6 จุด) โดยยอดคำสั่งซื้อใหม่และผลผลิตปรับตัวเพิ่มขึ้น ขณะที่การจ้างงานแม้ยังคงหดตัวต่อเนื่อง ด้านอัตราเงินเฟ้อทั่วไป (Headline CPI) ชะลอตัวลงเล็กน้อยที่ 2.8% YoY (vs. 2.9% เดือนก่อน) จากการชะลอตัวของราคาอาหาร เครื่องดื่มแอลกอฮอล์และยาสูบ 5.7% (vs. 6.1% เดือนก่อน) และราคาสินค้าหลัก 2.0% (vs. 2.5% เดือนก่อน) ด้านอัตราเงินเฟ้อพื้นฐาน (Core CPI) ชะลอตัวลงเล็กน้อยที่ 3.3% (vs. 3.4% เดือนก่อน) ในส่วนนโยบายทางการเงินธนาคารกลางยุโรป (ECB) ส่วนใหญ่ยังคงสงวนท่าที Hawkish โดยต่างออกมาให้ความเห็นว่าตลาดคาดการณ์การปรับลดอัตราดอกเบี้ยที่เร็วเกินไป หากมองว่าจะเกิดขึ้นในช่วงไตรมาสแรกของปี อาทิ คุณคริสทีน ลาการ์ด ซึ่งระบุว่าอาจจะมีการปรับลดอัตราดอกเบี้ยนโยบายในช่วง ประมาณเดือน 6 – 9 ของปี สะท้อนความพยายามของธนาคารกลางยุโรป (ECB) ที่ต้องการคงท่าทีเข้มงวดและตรึงอัตราดอกเบี้ยนโยบายเอาไว้ในระดับสูงให้นานที่สุด (อย่างน้อยตลอดครึ่งแรกของปี 2567) เนื่องจากเศรษฐกิจเริ่มเห็นการฟื้นตัวและความเสี่ยงสูงของอัตราเงินเฟ้อที่ปรับสูงขึ้นจากความไม่สงบในทะเลแดง ซึ่งมีโอกาสส่งผลกระทบต่อยุโรปโซนมากกว่าภูมิภาคอื่นๆ

ตลาดฮ่องกงปรับตัวเพิ่มขึ้น 6.63%

ดัชนีรวม Composite PMI ปรับตัวลดลงเป็น 52.5 จุด (-0.1 จุด) โดยภาคบริการปรับตัวลดลง (-0.2 จุด, 52.7 จุด) โดยยอดคำสั่งซื้อใหม่และการจ้างงานปรับตัวลดลง ส่วนราคาผลผลิตปรับตัวลดลง ด้านภาคการผลิตไม่เปลี่ยนแปลงจากเดือนก่อน โดยยอดคำสั่งซื้อใหม่ภายนอกประเทศปรับตัวเพิ่มขึ้น ขณะที่การจ้างงานปรับตัวเพิ่มขึ้น ผลผลิตปรับตัวลดลงเล็กน้อย ขณะที่ด้านอัตราเงินเฟ้อทั่วไป (Headline CPI) อยู่ที่ -0.8% YoY (vs. -0.3% เดือนก่อน) นับเป็นการหดตัวต่อเนื่องเป็นเดือนที่ 4 ขณะที่อัตราเงินเฟ้อพื้นฐาน (Core CPI) ชะลอตัวลงเป็น 0.4% (vs. 0.6% เดือนก่อน) โดยดัชนีราคาในหมวดอาหาร (-5.9% YoY vs. -3.7% เดือนก่อน) เครื่องอุปโภคบริโภค (-1.7% vs. -1.1% เดือนก่อน) หดตัวในอัตราที่เพิ่มขึ้น ขณะที่ราคาในภาคบริการ (0.5% vs. 1.0% เดือนก่อน) ชะลอตัวลง อย่างไรก็ตาม ราคาในหมวดเสื้อผ้า (1.6% vs. 1.4% เดือนก่อน) เติบโตขึ้น ในส่วนนโยบายทางการเงิน ธนาคารกลางจีน

(PBOC) ประกาศปรับลดอัตราดอกเบี้ยเงินกู้ที่ธนาคารพาณิชย์ให้แก่ลูกค้าชั้นดีระยะ 5 ปี (5-Year LPR) ซึ่งเป็นดอกเบี้ยอ้างอิงสำหรับดอกเบี้ยบ้าน (Mortgage Rate) ลง -25 bps เป็น 3.95% อย่างไรก็ตาม ธนาคารกลางจีน (PBOC) ประกาศคงอัตราดอกเบี้ยเงินกู้ที่ธนาคารพาณิชย์ให้แก่ลูกค้าชั้นดีระยะ 1 ปี (1-Year LPR) ที่ระดับ 3.45% ส่วนทางตลาดที่คาดว่าธนาคารกลางจีน (PBOC) จะปรับลดเล็กน้อยเป็น 3.40%

ตลาดสหรัฐอเมริกาปรับตัวเพิ่มขึ้น 5.17%

ดัชนี ISM Composite PMI ปรับตัวเพิ่มขึ้นเป็น 53.0 จุด (+2.9 จุด) โดยภาคบริการ (+2.9 จุด, 53.4 จุด) ปรับตัวเพิ่มขึ้นจากยอดคำสั่งซื้อใหม่ภายนอกประเทศ (+5.7 จุด, 56.1 จุด) ผลผลิต (+0.0 จุด, 55.8 จุด) ยอดคำสั่งซื้อใหม่ (+2.2 จุด, 55.0 จุด) และการจ้างงาน (+6.7 จุด, 50.5 จุด) ที่ปรับตัวเพิ่มขึ้น ด้านภาคการผลิต (+2.0 จุด, 49.1 จุด) สูงกว่าตลาดคาดที่ 47.2 จุด อีกทั้งยังสูงสุดในรอบ 15 เดือน โดยดัชนีราคา (+7.7 จุด, 52.9 จุด) ยอดคำสั่งซื้อใหม่ (+5.5 จุด, 52.5 จุด) ผลผลิต (+0.5 จุด, 50.4 จุด) และสินค้าคงคลัง (+2.3 จุด, 46.2 จุด) ปรับดีขึ้น อย่างไรก็ตาม การจ้างงาน (-0.4 จุด, 47.1 จุด) ปรับตัวลดลง ด้านอัตราเงินเฟ้อทั่วไป (Headline CPI) ขยายตัว 3.1% โดยหลักเป็นผลจากราคาในหมวดที่อยู่อาศัย (+0.6% MoM, +6.0% YoY) และราคาอาหาร (Food away from home) ที่ปรับสูงขึ้น (+0.5% MoM, +5.1% YoY) แม้ว่าราคาในหมวดพลังงานจะยังลดลงต่อเนื่องก็ตาม (-0.9% MoM, -4.6% YoY) ขณะที่อัตราเงินเฟ้อพื้นฐาน (Core CPI) ที่ 3.9% YoY การจ้างงานนอกภาคการเกษตร (Nonfarm Payroll) เพิ่มขึ้น 353,000 ตำแหน่ง โดยส่วนมากยังคงกระจุกตัวอยู่ในภาคบริการเป็นหลักราว 289,000 ตำแหน่ง ขณะที่อัตราการว่างงานทรงตัวที่ระดับ 3.7% ตามเดิม ขณะที่อัตราการมีส่วนร่วมในกำลังแรงงาน (Labor Force Participation Rate) ลดลงเล็กน้อยอยู่ที่ 62.5% (vs. 62.6% เดือนก่อน) ด้านอัตราเงินเฟ้อ PCE ปรับตัวเพิ่มขึ้น 2.4% YoY ขณะที่มาตรวัดเงินเฟ้อที่ธนาคารกลางสหรัฐอเมริกา (Fed) สนใจอย่าง Core PCE ปรับตัวเพิ่มขึ้น 2.8% YoY ในส่วนนโยบายทางการเงิน ธนาคารกลางสหรัฐอเมริกา (Fed) คงอัตราดอกเบี้ยนโยบายไว้ที่ 5.25-5.50% พร้อมส่งสัญญาณจับรอบขาขึ้นของอัตราดอกเบี้ยนโยบาย แม้จะยังคงเปิดทางไว้หากมีความจำเป็นก็ยังสามารถปรับขึ้นได้อีกก็ตาม นอกจากนี้ Dot Plot ที่ธนาคารกลางสหรัฐอเมริกา (Fed) จะลดอัตราดอกเบี้ยราว 3 ครั้ง (-75 bps) ในปี 2567

เดือนมีนาคม 2567

ตลาดญี่ปุ่นปรับตัวเพิ่มขึ้น 3.74%

ดัชนีรวม Composite PMI ปรับตัวลดลงมาอยู่ที่ระดับ 50.6 จุด (-0.9 จุด) โดยดัชนีภาคบริการอยู่ที่ระดับ 52.9 จุด (-0.2 จุด) ขยายตัวในอัตราที่ชะลอลง ด้านภาคการผลิตอยู่ที่ระดับ 47.2 จุด (-0.8 จุด) ยังคงหดตัว ยอดส่งออกเดือนกุมภาพันธ์ขยายตัว 7.8% YoY ซึ่งช่วยให้ยอดขาดดุลการค้าของญี่ปุ่นปรับตัวลดลงจากเดือนก่อนมาอยู่ที่ระดับ 0.38 ล้านล้านเยน ดัชนีราคาผู้ผลิต (PPI) เดือนกุมภาพันธ์ ขยายตัว 0.6% YoY และ 0.2% MoM ด้านเงินเฟ้อทั่วไป (Headline CPI) ขยายตัวขึ้นเป็น 2.8% (vs. 2.2% เดือนก่อน) ด้านเงินเฟ้อพื้นฐาน (Core CPI) เดือนกุมภาพันธ์ เร่งตัวขึ้นเป็น 2.8% YoY (vs. เดือนก่อนหน้า 2%) ขณะที่หากไม่นับรวมทั้งราคาอาหารสดและพลังงาน (Core-Core CPI) หดตัวลงเป็น 3.2% YoY (vs. เดือนก่อนหน้า 3.5%) ดัชนีความเชื่อมั่นผู้บริโภคเดือนกุมภาพันธ์อยู่ที่ระดับ 39.1 จุด อัตราการว่างงานเดือนกุมภาพันธ์อยู่ที่ระดับ 2.6% การใช้จ่ายภาคครัวเรือนเดือนกุมภาพันธ์ขยายตัวขึ้น 1.4% MoM ด้านนโยบายทางการเงิน คณะกรรมการธนาคารกลางญี่ปุ่น (BOJ) มีมติคงนโยบายการเงิน ซึ่งรวมถึงการคงอัตราดอกเบี้ยไว้ที่ระดับ -0.1% และยังคงกำหนดให้อัตราผลตอบแทนพันธบัตรรัฐบาลญี่ปุ่นประเภทอายุ 10 ปี เคลื่อนไหวที่ระดับราว 0% มีมติด้วยคะแนนเสียงข้างมาก (7 ต่อ 2) ในการสนับสนุนให้อัตราดอกเบี้ยระยะสั้นอยู่ในกรอบประมาณ 0% ถึง 0.1% มีมติด้วยคะแนนเสียงข้างมาก (8 ต่อ 1) ในการเข้าซื้อพันธบัตรรัฐบาลต่อไป โดยระบุจะเข้าซื้อในปริมาณใกล้เคียงเดิมในค่าเฉลี่ยคณะกรรมการธนาคารกลางญี่ปุ่น (BOJ) มองเห็นถึงการบรรลุเป้าหมาย

เสถียรภาพด้านราคา 2% ได้อย่างยั่งยืนและมั่นคงแล้ว และได้ระบุเพิ่มเติมว่า การดำเนินนโยบายการเงินผ่านมาตรการ QQE ซึ่งประกอบด้วย การควบคุมอัตราผลตอบแทนพันธบัตรรัฐบาล (YCC) และการดำเนินนโยบายดอกเบี้ยติดลบ (NIRP) ได้บรรลุจุดประสงค์แล้ว อย่างไรก็ตาม ด้วยมุมมองต่อเศรษฐกิจและเงินเฟ้อในปัจจุบัน ทางธนาคารกลางญี่ปุ่น (BOJ) มองว่า ภาวะทางการเงินยังต้องถูกคงไว้ในระดับผ่อนคลายต่อไปก่อน

ตลาดยุโรปปรับตัวเพิ่มขึ้น 4.18%

ดัชนี Composite PMI เดือนกุมภาพันธ์ ปรับตัวเพิ่มขึ้นมาอยู่ที่ระดับ 49.2 จุด (+1.3 จุด) แต่ยังคงต่ำกว่าระดับ 50 จุด ที่บ่งชี้ถึงภาวะหดตัวดัชนีภาคบริการ (Services PMI) เดือนกุมภาพันธ์ ปรับตัวเพิ่มขึ้นมาอยู่ที่ระดับ 50.2 จุด (+1.8 จุด) ดัชนีภาคการผลิต (Manufacturing PMI) ปรับตัวลดลงเล็กน้อยมาอยู่ที่ระดับ 46.5 จุด จาก 46.6 จุด การผลิตภาคอุตสาหกรรมเดือนธันวาคม ขยายตัว 0.8% MoM และ -6.4% YoY ด้านเงินเฟ้อทั่วไป (Headline CPI) เดือนกุมภาพันธ์ ชะลอตัวลงอยู่ที่ระดับ 2.6% YoY จาก 2.8% เดือนก่อน ต่ำสุดในรอบ 3 เดือน สอดคล้องกับตัวเลขเบื้องต้นและที่ตลาดคาดที่ 2.6% ยังคงสูงกว่าเป้าหมายเงินเฟ้อของธนาคารกลางยุโรป (ECB) ที่ 2% ด้านเงินเฟ้อพื้นฐาน (Core Inflation) ซึ่งไม่รวมราคาอาหารสดและพลังงานชะลอตัวลง อยู่ที่ระดับ 3.1% YoY (vs. 3.4% เดือนก่อน) เท่ากับตลาดคาดราคาพลังงานปรับตัวเพิ่มขึ้น 1.5% MoM (vs. 1.6% เดือนก่อน) ขณะที่เมื่อเปรียบเทียบกับช่วงเดียวกันของปีก่อน ราคาพลังงานหดตัวในอัตราที่น้อยลง (-3.7% YoY vs. -6.1% เดือนก่อน) ดัชนีราคาในหมวดบริการปรับตัวเพิ่มขึ้น 0.9% MoM (vs. 0.7% เดือนก่อน) แต่ทรงตัวที่ระดับ 4.0% YoY เท่ากับเดือนก่อน ด้านราคาอาหาร เครื่องดื่มแอลกอฮอล์และยาสูบ (3.9% YoY vs. 5.6% เดือนก่อน) และราคาสินค้าหลัก (1.6% YoY vs. 2.0% เดือนก่อน) ชะลอตัวลง ความเชื่อมั่นดัชนีความเชื่อมั่นผู้บริโภค (Consumer Confidence) เดือนกุมภาพันธ์ อยู่ที่ระดับ -15.5 จุด ธนาคารกลางยุโรป (ECB) มีมติคงอัตราดอกเบี้ยนโยบายตามคาดการณ์ของตลาด โดยอัตราดอกเบี้ย Deposit Facility rate อยู่ที่ระดับ 4.00%, Main Refinancing rate ที่ 4.50% และ Marginal Lending rate ที่ 4.75% การปรับลดประมาณการการเติบโตของเศรษฐกิจที่อ่อนแอลงในปีนี้และเงินเฟ้อปรับลดลงเร็วขึ้นจะส่งผลให้ธนาคารกลางยุโรป (ECB) มีแนวโน้มที่จะผ่อนคลายลง และปรับลดอัตราดอกเบี้ยนโยบายได้มากและเร็วกว่าธนาคารกลางหลักอื่นๆ โดยคุณคริสทีน ลาการ์ต ประธานธนาคารกลางยุโรป (ECB) ได้มีการกล่าวว่าจะมีการปรับลดอัตราดอกเบี้ยนโยบายในเดือนมิถุนายน

ตลาดฮ่องกงปรับตัวเพิ่มขึ้น 0.64%

ดัชนีรวม Composite PMI ยังคงระดับเป็น 52.5 จุด (+0 จุด) โดยภาคบริการปรับตัวลดลง (-0.2 จุด, 52.5 จุด) ด้านภาคการผลิต (-0.1 จุด, 49.1 จุด) ดัชนียังคงอยู่ในเกณฑ์หดตัว (ต่ำกว่า 50 จุด) ต่อเนื่องเป็นเดือนที่ 5 ดัชนีราคาต้นทุนการผลิต (-0.3 จุด, 50.1 จุด) ผลผลิต (-1.5 จุด, 49.8 จุด) และยอดคำสั่งซื้อใหม่ภายนอกประเทศ (-0.9 จุด, 46.3 จุด) ปรับตัวลดลง ขณะที่ราคาผลผลิต (+1.1 จุด, 48.1 จุด) ปรับตัวเพิ่มขึ้น ยอดค้าปลีก (Retail Sales) ขยายตัว 3.1% YoY จาก 5.5% เดือนมกราคม-กุมภาพันธ์ และต่ำกว่าตลาดคาดที่ 4.8% นำโดยหมวดรถยนต์ (-3.7% vs. 8.7% เดือนมกราคม-กุมภาพันธ์) ซึ่งพลิกหดตัว ขณะที่หมวดเฟอร์นิเจอร์ (0.2% vs. 4.6% เดือนมกราคม-กุมภาพันธ์) เครื่องสำอาง (2.2% vs. 4.0% เดือนมกราคม-กุมภาพันธ์) และอุปกรณ์สื่อสาร (7.2% vs. 16.2% เดือนมกราคม-กุมภาพันธ์) ชะลอตัวลงผลผลิตภาคอุตสาหกรรม (Industrial Production) ขยายตัว 4.5% YoY จาก 7.0% เดือนมกราคม-กุมภาพันธ์ และต่ำกว่าตลาดคาดที่ 6.0% นำโดยหมวดโทรศัพท์ (-3.1% vs. 26.4% เดือนมกราคม-กุมภาพันธ์) พลิกหดตัว ขณะที่ผลผลิตไฟฟ้า (2.8% vs. 8.3% เดือนมกราคม-กุมภาพันธ์) และผลิตภัณฑ์จากเหล็ก (0.1% vs. 7.9% เดือนมกราคม-กุมภาพันธ์) ชะลอตัวลง อย่างไรก็ตาม ผลผลิตรถยนต์ (6.5% vs. 4.4% เดือนมกราคม-กุมภาพันธ์) ปรับดีขึ้น ขณะที่ด้านอัตราเงินเฟ้อทั่วไป (Headline CPI) อยู่ที่ 0.7% YoY (vs. -0.8% เดือนก่อน) กลับมาเป็นบวกครั้งแรกในรอบ 5 เดือน ขณะที่อัตราเงินเฟ้อพื้นฐาน (Core CPI) ชะลอตัวลงเป็น 1.2% (vs. 0.4% เดือนก่อน) โดยดัชนีราคาหมวดอาหาร (-0.9% YoY vs. -5.9%) ด้านการดำเนินนโยบายการเงินจะยังคงเป็นไปอย่างรอบคอบ (Prudent) ส่วนเป้าหมายเงินเฟ้อ

ถูกคงไว้เท่าเดิมที่ประมาณ 3.0% ขณะที่รัฐบาลตั้งเป้าหมายการเติบโตของยอดระดมทุนรวมสุทธิ (TSF) ต่อปริมาณเงินในระบบ M2 ให้สอดคล้องกับการเติบโตของเศรษฐกิจและเงินเฟ้อ

ตลาดสหรัฐอเมริกาปรับตัวเพิ่มขึ้น 3.22%

ดัชนี ISM Composite PMI ปรับตัวเพิ่มขึ้นเป็น 53.0 จุด (+2.9 จุด) โดยภาคบริการ (-0.8 จุด, 52.6 จุด) ปรับตัวลดลง ดัชนีราคา (-5.4 จุด, 58.6 จุด) ผลผลิต (+1.4 จุด, 57.2 จุด) ยอดคำสั่งซื้อใหม่ (+1.1 จุด, 56.1 จุด) และการจ้างงาน (-3.5 จุด, 48 จุด) ที่ปรับตัวลดลง ด้านภาคการผลิต (-1.3 จุด, 47.8 จุด) โดยดัชนีราคา (-0.4 จุด, 52.5 จุด) ยอดคำสั่งซื้อใหม่ (-3.3 จุด, 49.2 จุด) ผลผลิต (-2.0 จุด, 48.4 จุด) และสินค้าคงคลัง (-0.9 จุด, 45.3 จุด) การจ้างงาน (-1.2 จุด, 45.9 จุด) ปรับตัวลดลง ด้านอัตราเงินเฟ้อทั่วไป (Headline CPI) ขยายตัว 3.2% (+0.1 %) ขณะที่อัตราเงินเฟ้อพื้นฐาน (Core CPI) ที่ 3.8%YoY (-0.1%) การจ้างงานนอกภาคเกษตร (Nonfarm Payroll) เพิ่มขึ้น 275,000 ตำแหน่ง ขณะที่อัตราการว่างงานปรับขึ้นไปที่ระดับ 3.9% จากเดิม 3.7% ขณะที่อัตราการมีส่วนร่วมในกำลังแรงงาน (Labor Force Participation Rate) คงระดับเดิมอยู่ที่ 62.5% ด้านอัตราเงินเฟ้อ Core PCE ปรับตัวเพิ่มขึ้น 2.4% YoY, 0.3% MoM ขณะที่มาตรการการเงินเพื่อที่ธนาคารกลางสหรัฐอเมริกา (Fed) สนใจอย่าง Core PCE ปรับตัวเพิ่มขึ้น 2.8% YoY ในส่วนนโยบายทางการเงิน คณะกรรมการนโยบายการเงินธนาคารกลางสหรัฐอเมริกา (Fed) ได้ปรับคาดการณ์แนวโน้มการขยายตัวของเศรษฐกิจสหรัฐอเมริกา ในปี 2567 ขึ้นเป็น 2.1% (vs. 1.4% การคาดการณ์ครั้งก่อน) และมีมติคงดอกเบี้ยตามที่ตลาดคาด ขณะที่นายพาวเวลล์ ประธานธนาคารกลางสหรัฐอเมริกา (Fed) ได้เน้นย้ำว่าการปรับลดอัตราดอกเบี้ยนโยบายจะสามารถเกิดขึ้นได้ในปีนี้ โดยคาดการณ์ดอกเบี้ยที่เหมาะสม (Dot Plot) ณ สิ้นปี 2567 ของกรรมการส่วนมากยังคงมุมมองดอกเบี้ยนโยบายในปี 2567 ไว้ตามเดิม (3 cuts) แต่มีการปรับ Dot Plot ขึ้นในปี 2568-2569 (จากที่คาดว่าจะปรับลดอัตราดอกเบี้ยได้ 4 ครั้งเหลือเพียง 3 ครั้ง)

เดือนเมษายน 2567

ตลาดญี่ปุ่นปรับตัวลดลง 4.39%

ดัชนีรวม Composite PMI ปรับตัวเพิ่มขึ้นมาอยู่ที่ระดับ 51.7 จุด (+1.1 จุด) โดยดัชนีภาคบริการอยู่ที่ระดับ 54.1 จุด (+1.2 จุด) ขยายตัวขึ้น ด้านภาคการผลิตอยู่ที่ระดับ 48.2 จุด (+1.0 จุด) ยังคงหดตัว ยอดส่งออกเดือนมีนาคมขยายตัว 7.3% YoY ซึ่งช่วยให้ยอดดุลการค้าของญี่ปุ่นกลับตัวจากจากเดือนก่อนมาอยู่ที่ระดับ 0.37 ล้านล้านเยน ดัชนีราคาผู้ผลิต (PPI) เดือนมีนาคมขยายตัว 0.9% YoY และ 0.2% MoM ด้านเงินเฟ้อทั่วไป (Headline CPI) ขยายตัวขึ้นเป็น 2.7% (vs. 2.8% เดือนก่อน) ด้านเงินเฟ้อพื้นฐาน (Core CPI) เดือนกุมภาพันธ์ เร่งตัวขึ้นเป็น 2.6% YoY (Vs เดือนก่อนหน้า 2.8%) ขณะที่หากไม่นับรวมทั้งราคาอาหารสดและพลังงาน (Core-Core CPI) หดตัวลงเป็น 2.9% YoY (Vs เดือนก่อนหน้า 3.2%) ดัชนีความเชื่อมั่นผู้บริโภคเดือนกุมภาพันธ์อยู่ที่ระดับ 39.5 จุด อัตราการว่างงานเดือนกุมภาพันธ์อยู่ที่ระดับ 2.6% การใช้จ่ายภาคครัวเรือนเดือนกุมภาพันธ์ขยายตัวขึ้น 1.2% MoM ด้านนโยบายทางการเงิน คณะกรรมการธนาคารกลางญี่ปุ่น (BOJ) มีมติคงอัตราดอกเบี้ยนโยบายที่ระดับ 0-0.1% ในการประชุมเมื่อวันศุกร์ที่ 26 เมษายน 2567 หลังจากที่ได้ยุติอัตราดอกเบี้ยติดลบในการประชุมเดือนมีนาคมที่ผ่านมา ซึ่งสอดคล้องกับการคาดการณ์ของนักเศรษฐศาสตร์ว่าคณะกรรมการธนาคารกลางญี่ปุ่น (BOJ) จะยังไม่มี การปรับเปลี่ยนนโยบายการเงินในการประชุมรอบนี้

ตลาดยุโรปปรับตัวลดลง 1.52%

ดัชนี Composite PMI เดือนมีนาคมปรับตัวเพิ่มขึ้นมาอยู่ที่ระดับ 50.3 จุด (+0.9 จุด) กลับขึ้นมาขึ้นเหนือระดับ 50 จุด เป็นสัญญาณกลับตัว ซึ่งขึ้นมาจากดัชนีภาคบริการ (Services PMI) เดือนมีนาคมปรับตัวเพิ่มขึ้นมาอยู่ที่ระดับ 51.5 จุด (+1.3 จุด) ดัชนีภาคการผลิต (Manufacturing PMI) ปรับตัวลดลงเล็กน้อยมาอยู่ที่ระดับ 46.1 จุด จาก 46.5 จุด การผลิต

ภาคอุตสาหกรรมเดือนมีนาคม ขยายตัว 0.6% MoM และ -1% YoY ด้านเงินเฟ้อทั่วไป (Headline CPI) เดือนมีนาคม ชะลอตัวลงอยู่ที่ระดับ 2.4% YoY จาก 2.6% เดือนก่อน ต่ำสุดในรอบ 4 เดือน ยังคงสูงกว่าเป้าหมายเงินเฟ้อของธนาคารกลางยุโรป (ECB) ที่ 2% ราคาพลังงานปรับตัวลดลง -0.8% MoM , -1.8% YoY ด้านเงินเฟ้อพื้นฐาน (Core Inflation) ซึ่งไม่รวมราคาอาหารสดและพลังงานชะลอตัวลงอยู่ระดับ 2.9% YoY (vs. 3.1% เดือนก่อน) และต่ำกว่าที่ตลาดคาดที่ 3.0% YoY อัตราเงินเฟ้อทั่วไปชะลอตัวลงจากราคาอาหาร เครื่องดื่มแอลกอฮอล์และยาสูบและราคาสินค้าหลัก (Non-energy industrial goods) ขณะที่อัตราเงินเฟ้อพื้นฐาน (Core CPI) ความเชื่อมั่นดัชนีความเชื่อมั่นผู้บริโภค (Consumer Confidence) อยู่ที่ระดับ -14.9 จุด ธนาคารกลางยุโรป (ECB) คงอัตราดอกเบี้ยนโยบายที่ระดับเดิม โดยมีเป้าหมายที่จะนำอัตราเงินเฟ้อกลับมาอยู่ในระดับ 2% ในระยะกลางและพร้อมที่จะปรับเครื่องมือทั้งหมดตามความจำเป็นเพื่อรักษาเสถียรภาพของการส่งผ่านนโยบายการเงิน

ตลาดฮ่องกงปรับตัวเพิ่มขึ้น 7.39%

ดัชนีรวม Composite PMI ปรับตัวเพิ่มขึ้นเป็น 52.7 จุด (+0.2 จุด) โดยภาคบริการปรับตัวเพิ่มขึ้น (+0.2, 52.7 จุด) ด้านภาคการผลิต (+1.7, 50.8) ดัชนีกลับมาขยายตัวในรอบ 5 เดือน สูงกว่าตลาดคาดที่ 50.1 จุด เป็นครั้งแรกในรอบ 6 เดือน ยอดคำสั่งซื้อใหม่ (+4.0, 53.0 จุด) ผลผลิต (+2.4, 52.2 จุด) ยอดคำสั่งซื้อใหม่ภายนอกประเทศ (+5.0, 51.3 จุด) และดัชนีราคาต้นทุนการผลิต (+0.4, 50.5 จุด) ปรับตัวเพิ่มขึ้น อย่างไรก็ตาม ราคาสินค้า (-0.7, 47.4 จุด) ปรับตัวลดลง GDP จีนไตรมาส 1/2567 ขยายตัว 5.3% YoY เร่งตัวขึ้นจากไตรมาสก่อนเล็กน้อยที่ 5.2% และสูงกว่าตลาดคาดที่ 4.8% ขณะที่เมื่อเทียบ QoQ (SA) GDP ขยายตัว 1.6% จาก 1.2% ไตรมาสก่อน และสูงกว่าตลาดคาดเล็กน้อยที่ 1.5% อัตราการว่างงาน (Survey Unemployment Rate) เดือนมีนาคมอยู่ที่ 5.2% เท่ากับตลาดคาด แต่ลดลงจาก 5.3% เดือนก่อน ขณะที่ด้านอัตราเงินเฟ้อทั่วไป (Headline CPI) อยู่ที่ 0.1% YoY (vs. 0.7% เดือนก่อน) ต่อเนื่องเป็นเดือนที่ 2 ขณะที่อัตราเงินเฟ้อพื้นฐาน (Core CPI) ชะลอตัวลงเป็น 0.6% (vs. 1.2% เดือนก่อน) โดยดัชนีราคาในหมวดอาหาร (-2.7% YoY vs. -0.9%) ด้านการดำเนินนโยบายการเงินธนาคารกลางจีน (PBOC) ได้ลดอัตราดอกเบี้ยนโยบายลง รวมถึงการลดอัตราส่วนเงินสำรอง (RRR) และการลดอัตราดอกเบี้ยเงินกู้ระยะยาว (LPR) เพื่อสนับสนุนการลงทุนและการบริโภคในประเทศ มีการออกพันธบัตรระยะยาวของรัฐบาลกลางเพื่อช่วยบรรเทาปัญหาการเงินระยะสั้นและสนับสนุนโครงการระยะยาว

ตลาดสหรัฐอเมริกาปรับตัวลดลง 4.16%

ดัชนี PMI ภาคการผลิต 50.3 จุด (+2.5 จุด) ซึ่งแสดงถึงการขยายตัวครั้งแรกในรอบ 16 เดือน โดยมาจาก ดัชนียอดคำสั่งซื้อใหม่ 51.4 จุด (+2.2 จุด) ดัชนีผลผลิต 54.6 จุด (+6.2 จุด) ดัชนีการจ้างงาน 47.4 จุด (+1.5 จุด) ดัชนีราคาผู้ผลิต 55.8 จุด (+3.3 จุด) ดัชนีสินค้าคงคลัง 48.2 จุด (+2.9 จุด) ดัชนี PMI ภาคบริการ 51.4 จุด (-1.2 จุด) สะท้อนถึงการขยายตัวของภาคบริการที่ช้าลง ดัชนีกิจกรรมทางธุรกิจและ/หรือการผลิต 57.4 จุด (+0.2 จุด) ดัชนียอดคำสั่งซื้อใหม่ 54.4 จุด (-1.7 จุด) ดัชนีการจ้างงาน 48.5 จุด (+0.5 จุด) ดัชนีราคาผู้บริการ 53.4 จุด (-5.2 จุด) ในส่วนของอัตราเงินเฟ้อทั่วไป (Headline CPI) 3.5% (+0.3% MoM) อัตราเงินเฟ้อพื้นฐาน (Core CPI) 3.6% YoY (-0.2%) ด้านการจ้างงาน การจ้างงานนอกภาคการเกษตร (Nonfarm Payroll) เพิ่มขึ้น 303,000 ตำแหน่ง อัตราการว่างงาน 3.8% (จากเดิม 3.9%) อัตราการมีส่วนร่วมในกำลังแรงงาน (Labor Force Participation Rate) 62.7% (เพิ่มขึ้นจาก 62.5%) อัตราเงินเฟ้อ PCE เพิ่มขึ้น 2.7% YoY และในส่วนของ Core PCE ปรับตัวเพิ่มขึ้น (+0.3% MoM , +2.8% YoY) ในส่วนนโยบายทางการเงินธนาคารกลางสหรัฐอเมริกา (Fed) มีมติเป็นเอกฉันท์ให้คงอัตราดอกเบี้ยนโยบายไว้ที่ 5.25-5.50% ตามเดิม นอกจากนี้ธนาคารกลางสหรัฐอเมริกา (Fed) ยังระบุว่าชะลอการลดขนาดงบดุล (QT Tapering) ในช่วงเดือนมิถุนายนจากเดือนละ 95 พันล้านดอลลาร์สหรัฐ เป็น 60 พันล้านดอลลาร์สหรัฐ โดยแบ่งเป็นการลด (Treasury Securities จาก 60 พันล้านดอลลาร์สหรัฐ เป็น 25 พันล้านดอลลาร์สหรัฐ ขณะที่การปรับลดงบดุลจากฝั่ง MBS ยังคงที่ที่ระดับ 35 พันล้านดอลลาร์สหรัฐต่อเดือน)

การลงทุนของกองทุน

- กองทุนเปิดแอสเซทพลัสโกลด์ (ASP-GOLD)

กองทุนเปิดแอสเซทพลัสโกลด์ (ASP-GOLD) เป็นกองทุนรวมหน่วยลงทุน (Feeder Fund) ที่ลงทุนในต่างประเทศ เน้นลงทุนในหน่วยลงทุนของกองทุน SPDR Gold Trust (กองทุนหลัก) ซึ่งบริหารจัดการโดย World Gold Trust Services LLC โดยเฉลี่ยในรอบปีบัญชีไม่ต่ำกว่าร้อยละ 80 ของมูลค่าทรัพย์สินสุทธิของกองทุน โดยกองทุนดังกล่าวเป็นกองทุนเพื่อผู้ลงทุนทั่วไป (Retail Fund) ที่จดทะเบียนซื้อขายในตลาดหลักทรัพย์สิงคโปร์ โดยกองทุนหลักมีนโยบายการลงทุนในทองคำแท่งเพื่อสร้างผลตอบแทนของกองทุนหลังหักค่าธรรมเนียมและค่าใช้จ่ายในการจัดการให้ใกล้เคียงกับผลตอบแทนของราคาทองคำแท่งนี้ ทองคำแท่งที่กองทุนลงทุนเป็นทองคำที่มีมาตรฐานสูง (99.5% ขึ้นไป) ซึ่งผ่านการรับรองจาก London Bullion Market Association (LBMA) ซึ่งเป็นหน่วยงานที่เป็นที่ยอมรับระดับสากลแล้ว

ความเห็นของผู้ดูแลผลประโยชน์

เรียน ผู้ถือหุ้นหน่วยลงทุน กองทุนเปิดแอสเซทพลัสโกลด์

ข้าพเจ้า บมจ. ธนาคารกสิกรไทย ในฐานะผู้ดูแลผลประโยชน์ ได้ดูแลการจัดการกองทุนเปิดแอสเซทพลัสโกลด์ ซึ่งจัดการโดยบริษัท หลักทรัพย์จัดการกองทุนแอสเซท พลัส จำกัด ตั้งแต่วันที่ 1 พฤศจิกายน พ.ศ. 2566 ถึงวันที่ 30 เมษายน พ.ศ. 2567 และ ตั้งแต่วันที่ 1 พฤษภาคม พ.ศ. 2566 ถึงวันที่ 30 เมษายน พ.ศ. 2567 แล้วนั้น


ข้าพเจ้าเห็นว่า บริษัท หลักทรัพย์จัดการกองทุนแอสเซท พลัส จำกัด ได้ปฏิบัติหน้าที่ในการจัดการกองทุนเปิดแอสเซทพลัสโกลด์ เหมาะสมตามสมควรแห่งวัตถุประสงค์ที่ได้กำหนดไว้ในโครงการ และภายใต้พระราชบัญญัติหลักทรัพย์และตลาดหลักทรัพย์ พ.ศ. 2535

ผู้ดูแลผลประโยชน์
บมจ. ธนาคารกสิกรไทย



(นายวิโรจน์ ลิ้มทองธรรม)

รองผู้อำนวยการ ฝ่ายบริการธุรกิจหลักทรัพย์



(นายวุฒิชัย รอดภัย)

หัวหน้าส่วน ฝ่ายบริการธุรกิจหลักทรัพย์

วันที่ 13 พฤษภาคม พ.ศ. 2567

กองทุนเปิดแอสเซทเพล็กซ์โกลด์
ผลการดำเนินงานย้อนหลังของกองทุน
รอบระยะเวลา 1 ปี สิ้นสุดวันที่ 30 เมษายน 2567
 (NAV ณ 30 เมษายน 2567 = 17.7644 บาท)

ASP-GOLD	ตั้งแต่ต้นปี	3 เดือน (ตามเวลา)	6 เดือน (ตามเวลา)	1 ปี ¹ (ต่อปี)	3 ปี ¹ (ต่อปี)	5 ปี ¹ (ต่อปี)	10 ปี ¹ (ต่อปี)	ตั้งแต่จัดตั้ง กองทุน ²
ผลตอบแทนของกองทุนรวม	10.12%	12.24%	13.20%	10.70%	5.09%	8.69%	3.13%	3.97%
ผลตอบแทนดัชนีชี้วัด *	20.95%	18.65%	19.46%	26.51%	15.90%	15.88%	7.44%	6.89%
ความผันผวนของผลการดำเนินงาน (standard deviation)	15.03%	16.44%	14.16%	12.41%	13.67%	15.09%	13.77%	15.51%
ความผันผวนของดัชนีชี้วัด (standard deviation)*	13.06%	14.93%	12.24%	10.56%	10.90%	13.04%	12.08%	14.11%
Information Ratio	-3.82	-3.41	-1.34	-1.64	-1.05	-0.74	-0.51	-0.31

หมายเหตุ :

- วันที่จดทะเบียนกองทุน 2 กรกฎาคม 2552
- * ดัชนีราคาทองคำในสกุลเงินดอลลาร์สหรัฐ (LBMA Gold Price AM) ในสัดส่วน 100%
- ¹ % ต่อปี
- ² % ต่อปี ยกเว้นกรณีที่กองทุนจัดตั้งไม่ถึง 1 ปี จะเป็นผลการดำเนินงานที่เกิดขึ้นจริง
- การวัดผลการดำเนินงานของกองทุนรวมฉบับนี้ ได้จัดขึ้นตามประกาศสมาคมบริษัทจัดการลงทุน เรื่อง มาตรฐานการวัดและนำเสนอผลการดำเนินงานของกองทุนรวม
- ผลการดำเนินงานของกองทุนรวมเป็นผลการดำเนินงานหลังหักค่าธรรมเนียมการจัดการ ค่าธรรมเนียมผู้รับฝากทรัพย์สิน หรือค่าใช้จ่ายต่างๆ
- ผลการดำเนินงานในอดีต / ผลการเปรียบเทียบผลการดำเนินงานที่เกี่ยวข้องกับผลิตภัณฑ์ในตลาดทุน มิได้เป็นสิ่งยืนยันถึงผลการดำเนินงานในอนาคต

ผลการดำเนินงานย้อนหลังของ SPDR Gold trust (กองทุนหลัก)

SPDR® Gold Shares

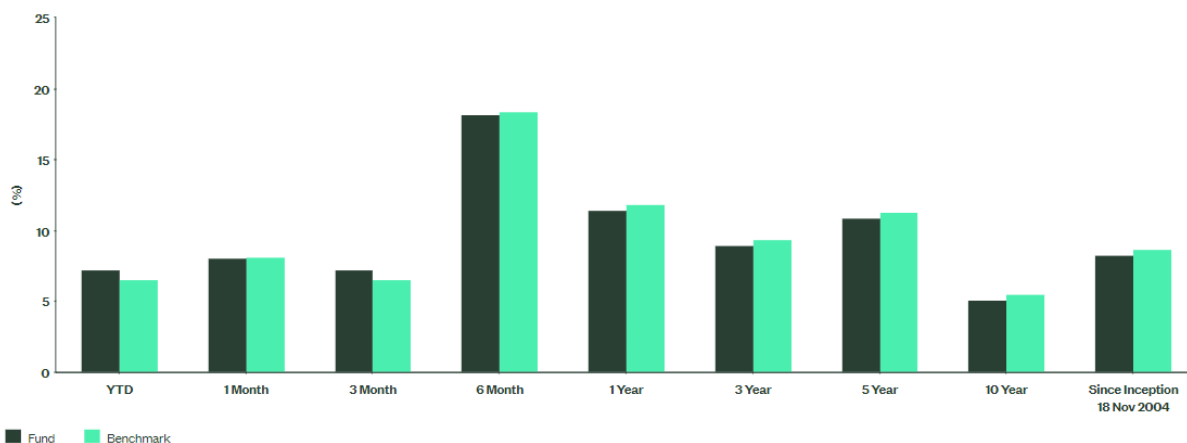
Overview	Performance	Document	Purchase Information
----------	-------------	----------	----------------------

Fund Performance

Month End **Quarter End**

Fund Inception Date: 18 Nov 2004
Index Inception Date: 18 Nov 2004

as of 31 Mar 2024



	As Of	YTD	1 Month	3 Month	6 Month	1 Year	3 Year	5 Year	10 Year	Since Inception 18 Nov 2004
Fund	31 Mar 2024	7.26%	8.09%	7.26%	18.15%	11.41%	8.96%	10.86%	5.11%	8.24%
Benchmark ⓘ	31 Mar 2024	6.54%	8.12%	6.54%	18.38%	11.85%	9.39%	11.31%	5.53%	8.67%

Performance is calculated on a single pricing basis (NAV-To-NAV), in USD, including the reinvestment of any dividend. No dividends were issued during the period, nor are any expected to be issued in future periods. Returns greater than one year are annualized. Performance quoted represents past performance, which is no guarantee of future results. Investment return and principal value will fluctuate, so you may have a gain or loss when shares are sold. Current

performance may be higher or lower than that quoted. Visit www.spdrgoldshares.com for most recent month-end performance.

Effective March 20, 2015, the SPDR Gold Trust (O87) adopted the LBMA Gold Price PM as the reference benchmark price of gold in calculating the Net Asset Value (NAV) of the Trust. Prior to that date, the Trust used the London PM Fix as the reference benchmark price in calculating the NAV.

- แหล่งที่มาของข้อมูล : Fact Sheet ของ SPDR Gold Trust ณ วันที่ 31 มีนาคม 2567
- สามารถดูข้อมูลผลการดำเนินงานย้อนหลังของกองทุนหลักได้ที่ <https://www.ssga.com/sg/en/individual/etfs/funds/spdr-gold-shares-o87>
- ผลการดำเนินงานในอดีต มิได้เป็นสิ่งยืนยันถึงผลการดำเนินงานในอนาคต

ผลขาดทุนสูงสุดในช่วงเวลา 5 ปี
(Maximum Drawdown)
ณ สิ้นรอบ 30 เมษายน 2567

-24.63%

อายุเฉลี่ยของทรัพย์สินที่กองทุนรวมลงทุน
(Portfolio Duration)
ณ สิ้นรอบ 30 เมษายน 2567

N/A

อัตราส่วนหมุนเวียนการลงทุนของกองทุนรวม
(Portfolio Turnover Ratio)
ณ สิ้นรอบ 30 เมษายน 2567

0.07

ข้อมูลการถือหน่วยลงทุนเกิน 1 ใน 3
ณ สิ้นรอบ 30 เมษายน 2567

N/A *

* ผู้ลงทุนสามารถตรวจสอบข้อมูลได้ที่เว็บไซต์ www.assetfund.co.th

รายชื่อผู้จัดการกองทุน

นางสาวศศิณัฐ ลัพธิกุลธรรม

รายละเอียดเงินลงทุน
กองทุนเปิดแอสเซทพลัสโกลด์
ข้อมูลสิ้นสุด ณ วันที่ 30 เมษายน 2567

รายละเอียดหลักทรัพย์	มูลค่าตามราคาตลาด	ร้อยละ
หลักทรัพย์หรือทรัพย์สินต่างประเทศ		
หน่วยลงทุนต่างประเทศ	46,924,834.42	101.88
หลักทรัพย์หรือทรัพย์สินในประเทศ		
เงินฝากธนาคาร	16,099,924.68	34.95
เจ้าหนี้จากสัญญาซื้อขายเงินตราต่างประเทศล่วงหน้า	(1,348,038.21)	(2.93)
อื่น ๆ	(15,616,893.35)	(33.90)
มูลค่าทรัพย์สินสุทธิ	46,059,827.54	100.00

หมายเหตุ : บริษัทจัดการได้คำนวณมูลค่าหลักทรัพย์ของกองทุนโดยใช้วิธีการคำนวณตามหลักเกณฑ์ของสมาคมบริษัทจัดการกองทุน (AIMC)

**รายละเอียดตัวตราสารและอันดับความน่าเชื่อถือของตราสารทุกตัวใน Port
กองทุนเปิดแอสเซทพลัสโกลด์**

ข้อมูลสิ้นสุด ณ วันที่ 30 เมษายน 2567

ประเภท	ผู้ออก	ผู้ค้า/ผู้รับรอง/ ผู้สลับหนังสือ	มูลค่าหน้าตัว	วันครบ กำหนด	อันดับความน่าเชื่อถือ		มูลค่าตามราคา ตลาด
					AGENCY	RATING	
เงินฝากธนาคาร	ธนาคารกรุงไทย จำกัด (มหาชน)	-	16,097,142.87	-	Fitch(I) (Issuer)	AA+(tha)	16,099,924.68

คำอธิบายการจัดอันดับตราสารของสถาบันจัดอันดับความน่าเชื่อถือ	
AAA	เป็นอันดับเครดิตสูงสุดและมีความเสี่ยงต่ำที่สุด บริษัทมีความสามารถในการชำระดอกเบี้ยและคืนเงินต้นในเกณฑ์สูงสุด ความเปลี่ยนแปลงทางธุรกิจและเศรษฐกิจจะส่งผลกระทบต่อทบน้อยมาก
AA	มีความเสี่ยงต่ำมาก มีความสามารถในการชำระดอกเบี้ยและคืนเงินต้นในเกณฑ์สูงมาก แต่อาจได้รับผลกระทบจากความเปลี่ยนแปลงทางธุรกิจและเศรษฐกิจมากกว่าอันดับเครดิตที่สูงกว่า
A	มีความเสี่ยงในระดับต่ำ มีความสามารถในการชำระดอกเบี้ยและคืนเงินต้นในเกณฑ์สูงแต่อาจได้รับผลกระทบจากความเปลี่ยนแปลงทางธุรกิจและเศรษฐกิจมากกว่าอันดับเครดิตที่สูงกว่า
BBB	มีความเสี่ยงและมีความสามารถในการชำระดอกเบี้ยและคืนเงินต้นในเกณฑ์ปานกลาง ความผันผวนที่เกิดขึ้นจากการเปลี่ยนแปลงทางธุรกิจและเศรษฐกิจอาจมีผลให้ความสามารถในการชำระหนี้ลดลงเมื่อเทียบกับอันดับเครดิตที่สูงกว่า
T1+	เป็นอันดับเครดิตสูงสุด บริษัทมีความสามารถในการชำระคืนเงินต้นและดอกเบี้ยในเกณฑ์สูง ซึ่งผู้ออกที่ได้รับอันดับเครดิตในระดับดังกล่าวที่มีเครื่องหมาย "+" ด้วยจะได้รับความคุ้มครองด้านการผิดนัดชำระหนี้ที่สูงยิ่งขึ้น
F1+	เป็นอันดับเครดิตสูงสุด บริษัทมีความสามารถในการชำระคืนเงินต้นและดอกเบี้ยในเกณฑ์สูง ซึ่งผู้ออกที่ได้รับอันดับเครดิตในระดับดังกล่าวที่มีเครื่องหมาย "+" ด้วยจะได้รับความคุ้มครองด้านการผิดนัดชำระหนี้ที่สูงยิ่งขึ้น

รายละเอียดการลงทุนในสัญญาอนุพันธ์

กองทุนเปิดแอสเซทพลัสโกลด์

ข้อมูลสิ้นสุด ณ วันที่ 30 เมษายน 2567

ประเภทสัญญา	คู่สัญญา	วัตถุประสงค์	มูลค่าตามราคาตลาด	ร้อยละ	วันครบกำหนด	กำไร/ขาดทุน (Net Gain/Loss)
สัญญาซื้อขายเงินตราต่างประเทศล่วงหน้า						
สัญญาฟอร์เวิร์ด	ธนาคารกรุงศรีอยุธยา จำกัด (มหาชน)	ป้องกันความเสี่ยง	1,527,453.00	-	20/06/2567	-
สัญญาฟอร์เวิร์ด	ธนาคารกรุงศรีอยุธยา จำกัด (มหาชน)	ป้องกันความเสี่ยง	1,527,453.00	-	20/06/2567	-
สัญญาฟอร์เวิร์ด	ธนาคารกรุงศรีอยุธยา จำกัด (มหาชน)	ป้องกันความเสี่ยง	1,527,453.00	-	20/06/2567	-
สัญญาฟอร์เวิร์ด	ธนาคารกรุงศรีอยุธยา จำกัด (มหาชน)	ป้องกันความเสี่ยง	1,527,453.00	-	20/06/2567	-
สัญญาฟอร์เวิร์ด	ธนาคารกรุงศรีอยุธยา จำกัด (มหาชน)	ป้องกันความเสี่ยง	1,527,453.00	-	20/06/2567	-
สัญญาฟอร์เวิร์ด	ธนาคารกรุงศรีอยุธยา จำกัด (มหาชน)	ป้องกันความเสี่ยง	1,527,453.00	-	20/06/2567	-
สัญญาฟอร์เวิร์ด	ธนาคารกรุงศรีอยุธยา จำกัด (มหาชน)	ป้องกันความเสี่ยง	1,527,453.00	-	20/06/2567	-
สัญญาฟอร์เวิร์ด	ธนาคารกรุงศรีอยุธยา จำกัด (มหาชน)	ป้องกันความเสี่ยง	1,527,453.00	-	20/06/2567	-
สัญญาฟอร์เวิร์ด	ธนาคารกรุงศรีอยุธยา จำกัด (มหาชน)	ป้องกันความเสี่ยง	62,973.35	-	20/06/2567	(1,191.65)
สัญญาฟอร์เวิร์ด	ธนาคารกรุงศรีอยุธยา จำกัด (มหาชน)	ป้องกันความเสี่ยง	62,973.35	-	20/06/2567	(1,191.65)
สัญญาฟอร์เวิร์ด	ธนาคารกรุงศรีอยุธยา จำกัด (มหาชน)	ป้องกันความเสี่ยง	62,973.35	-	20/06/2567	(1,191.65)
สัญญาฟอร์เวิร์ด	ธนาคารกรุงศรีอยุธยา จำกัด (มหาชน)	ป้องกันความเสี่ยง	62,973.35	-	20/06/2567	(1,191.65)
สัญญาฟอร์เวิร์ด	ธนาคารทหารไทยธนชาติ จำกัด (มหาชน)	ป้องกันความเสี่ยง	22,062,000.26	(0.90)	22/08/2567	(414,540.34)
สัญญาฟอร์เวิร์ด	ธนาคารทหารไทยธนชาติ จำกัด (มหาชน)	ป้องกันความเสี่ยง	22,062,000.26	(0.90)	22/08/2567	(414,540.34)
สัญญาฟอร์เวิร์ด	ธนาคารทหารไทยธนชาติ จำกัด (มหาชน)	ป้องกันความเสี่ยง	22,062,000.26	(0.90)	22/08/2567	(414,540.34)
สัญญาฟอร์เวิร์ด	ธนาคารทหารไทยธนชาติ จำกัด (มหาชน)	ป้องกันความเสี่ยง	22,062,000.26	(0.90)	22/08/2567	(414,540.34)
สัญญาฟอร์เวิร์ด	บริษัท เอสซีบี เอกซ์ จำกัด (มหาชน)	ป้องกันความเสี่ยง	20,173,910.28	(2.02)	20/06/2567	(932,306.22)
สัญญาฟอร์เวิร์ด	บริษัท เอสซีบี เอกซ์ จำกัด (มหาชน)	ป้องกันความเสี่ยง	20,173,910.28	(2.02)	20/06/2567	(932,306.22)
สัญญาฟอร์เวิร์ด	บริษัท เอสซีบี เอกซ์ จำกัด (มหาชน)	ป้องกันความเสี่ยง	20,173,910.28	(2.02)	20/06/2567	(932,306.22)
สัญญาฟอร์เวิร์ด	บริษัท เอสซีบี เอกซ์ จำกัด (มหาชน)	ป้องกันความเสี่ยง	20,173,910.28	(2.02)	20/06/2567	(932,306.22)
สัญญาฟอร์เวิร์ด	บริษัท เอสซีบี เอกซ์ จำกัด (มหาชน)	ป้องกันความเสี่ยง	20,173,910.28	(2.02)	20/06/2567	(932,306.22)

รายงานสรุปจำนวนเงินลงทุนในตราสารหนี้ เงินฝาก หรือตราสารกึ่งหนี้กึ่งทุน

30 เมษายน 2567

กองทุนเปิดแอสเซทพลัสโกลด์ (ASP-GOLD)

		มูลค่าเงินลงทุน (บาท)	สัดส่วนเงินลงทุนต่อ มูลค่าทรัพย์สินสุทธิ
ก)	กลุ่มตราสารภาครัฐไทย และตราสารภาครัฐต่างประเทศ	-	-
ข)	กลุ่มตราสารที่มีธนาคารที่มีกฎหมายเฉพาะจัดตั้งขึ้น ธนาคารพาณิชย์ หรือบริษัทเงินทุน เป็นผู้ออก ผู้ส่งจ่าย ผู้รับรอง ผู้รับอวัล ผู้สลับหลัง หรือผู้ค้ำประกัน	16,099,924.68	34.95 %
ค)	กลุ่มตราสารที่มีอันดับความน่าเชื่อถืออยู่ในอันดับที่สามารถลงทุนได้ (investment grade)	-	-
ง)	กลุ่มตราสารที่มีอันดับความน่าเชื่อถือต่ำกว่าอันดับที่สามารถลงทุนได้ (investment grade) หรือตราสารที่ไม่ได้รับการจัดอันดับความน่าเชื่อถือ	-	-

สัดส่วนที่ผู้จัดการกองทุนคาดว่าจะลงทุนในกลุ่ม (ง) เท่ากับ 15%

กองทุนเปิดแอสเซทเพลสโกลด์
ตารางรายละเอียดค่านายหน้าซื้อขายหลักทรัพย์
รอบบัญชี ตั้งแต่วันที่ 1 พฤษภาคม 2566 ถึงวันที่ 30 เมษายน 2567

ลำดับ ที่	ชื่อบริษัท	ค่านายหน้า (บาท)	อัตราส่วนค่านายหน้า ต่อค่านายหน้าทั้งหมด(%)
1	บริษัท หลักทรัพย์ยูโอบี เคย์เสียน (ประเทศไทย) จำกัด (มหาชน)	27,526.81	100.00
	รวม	27,526.81	100.00

กองทุนเปิดแอสเซทพลัสโกลด์
ตารางรายละเอียดค่าใช้จ่ายที่เรียกเก็บจากกองทุนรวม
รอบบัญชี ตั้งแต่วันที่ 1 พฤษภาคม 2566 ถึงวันที่ 30 เมษายน 2567

ค่าใช้จ่ายที่เรียกเก็บจากกองทุนรวม	จำนวนเงิน หน่วย : (พันบาท)	ร้อยละ ของมูลค่าทรัพย์สินสุทธิ
1. ค่าธรรมเนียมการจัดการ ¹	233.12	0.50
2. ค่าธรรมเนียมผู้ดูแลผลประโยชน์ ¹	18.65	0.04
3. ค่าธรรมเนียมนายทะเบียน ¹	124.72	0.27
4. ค่าที่ปรึกษาการลงทุน	-	-
5. ค่าใช้จ่ายในการโฆษณา ประชาสัมพันธ์ ส่งเสริมการขาย ในช่วงการเสนอขายหน่วยลงทุนครั้งแรก ¹ (IPO)	-	-
6. ค่าใช้จ่ายในการโฆษณา ประชาสัมพันธ์ ส่งเสริมการขาย ในช่วงหลังการเสนอขายหน่วยลงทุนครั้งแรก ¹ (หลัง IPO)	-	-
7. ค่าประกาศ NAV ในหนังสือพิมพ์ ¹	39.76	0.09
8. ค่าสอบบัญชี ²	45.80	0.10
9. ค่าใช้จ่ายอื่นๆ	21.22	0.05
10. ค่าใช้จ่ายในการซื้อขายหลักทรัพย์	28.31	0.06
รวมค่าใช้จ่ายทั้งหมด ^{3,4}	483.27	1.05

หมายเหตุ

1. รวมภาษีมูลค่าเพิ่ม
2. ค่าสอบบัญชี , ค่าธรรมเนียมธนาคาร , ค่าไปรษณีย์ (ไม่รวมภาษีมูลค่าเพิ่ม)
3. ไม่รวมค่านายหน้าซื้อขายหลักทรัพย์และค่าธรรมเนียมต่างๆ ที่เกิดขึ้นจากการซื้อขายหลักทรัพย์
4. ค่าใช้จ่ายทั้งหมด ไม่รวมค่าใช้จ่ายภาษีตราสารหนี้

ข้อมูลการรับผลประโยชน์ตอบแทนเพื่อกองทุนเนื่องจากการใช้บริการ

ด้วยบริษัทหลักทรัพย์จัดการกองทุน แอสเซท พลัส จำกัด ในฐานะผู้จัดการกองทุนได้รับการบริการข้อมูลจากบุคคลผู้ให้บริการ ได้แก่ คู่ค้าต่างๆ เป็นต้น อันเนื่องมาจากการใช้บริการของบุคคลดังกล่าว เช่น บทวิเคราะห์วิจัยภาพรวมเศรษฐกิจทั้งภายในและต่างประเทศ ภาวะตลาดเงิน ตลาดทุน รวมถึงตลาดตราสารหนี้ ภาวะสังคมการเมืองและภาวะอุตสาหกรรมต่างๆ รวมถึงปัจจัยพื้นฐานของธุรกิจรายบริษัทที่กองทุนลงทุน ประกอบกับการได้รับเชิญให้เข้าร่วม Company Visit และการสัมมนาต่างๆ ทั้งนี้ เพื่อประโยชน์ในการนำมาใช้วิเคราะห์ปัจจัยเพื่อการตัดสินใจลงทุนเพื่อผลประโยชน์ของกองทุนและผู้ถือหน่วยลงทุนเป็นหลัก จึงขอเปิดเผยรายชื่อบุคคลที่เป็นผู้ให้บริการ ดังนี้

Fixed Income	Thai Commercial Banks
	BANK OF AYUDHYA PLC.
	BANGKOK BANK PLC.
	CIMB Thai Bank Public Company Limited
	GOVERNMENT HOUSING BANK
	GOVERNMENT SAVINGS BANK
	KASIKORN BANK PLC.
	THE KRUNG THAI BANK PLC.
	SIAM COMMERCIAL BANK PLC.
	TISCO BANK PLC.
	TMBTHANACHART BANK PUBLIC COMPANY LIMITED
	UNITED OVERSEAS BANK (THAI) PLC.
	KIATNAKIN PHATRA BANK PCL
	Securities
	ASIA PLUS SECURITIES COMPANY LIMITED
	CAPITAL NOMURA SECURITIES PLC.
	KGI SECURITIES (THAILAND) PLC.
	MAYBANK SECURITIES (THAILAND) PLC.
	TRINITY SECURITIES CO., LTD.
	UOB Kayhian Securities (Thailand) Pcl.
	YUANTA SECURITIES (THAILAND) CO., LTD.
	Krungthai XSpring Securities Co., Ltd
	Foreign Bank
	AGRICULTURAL BANK OF CHINA
	AHLI BANK QSC
	BNP PARIBAS CORPORATE & INVESTMENT BANKING
	BANK OF CHINA PLC. (MACAU BRANCH)
	COMMERZBANK AG

Fixed Income	Foreign Bank
	THE COMMERCIAL BANK OF QATAR
	THE COMMERCIAL BANK (Q.S.C.)
	CHINA CONSTRUCTION BANK
	CITIBANK N.A.
	CITIBANK N.A. (HONG KONG BRANCH)
	CREDIT SUISSE SECURITIES (SINGAPORE) LIMITED
	DEUTSCHE BANK AG
	DOHA BANK QPSC
	EFG INTERNATIONAL AG
	THE GOLDMAN SACHS GROUP, INC.,
	HONGKONG & SHANGHAI CORPORATION LTD.
	INDUSTRIAL AND COMMERCIAL BANK OF CHINA LTD. (ASIA)
	JPMORGAN CHASE & CO.
	MASRAF AI RAYAN Q.P.S.C.
	MASHREQ BANK
	MORGAN STANLEY
	STANDARD CHARTERD LN, UNITED KINGDOM
	SOCIETE GENERALE BANK
	UBS AG
	UNITED OVERSEAS BANK LTD. (SG)
	Master Fund
	AXA Fund Management SA
	BlackRock, Inc.
	The Vanguard Group, Inc.
	UBS Fund Management
	Oaktree Capital Management, L.P.
	Bosera asset management co. limited
	FIDELITY INTERNATIONAL LTD.
	Van Eck Securities Corporation
FIF	Foreign Bank
	BNP PARIBAS CORPORATE & INVESTMENT BANKING
	CITIBANK N.A.
	SOCIETE GENERALE SA
	MORGAN STANLEY

FIF	Foreign Bank
	UBS AG
	Master Fund
	FIL Investment Management Luxembourg SA
	Franklin Templeton International Services Sarl
	E.I. Sturdza Strategic Management Ltd
	AXA Fund Management SA
	BlackRock Investment Management UK Ltd
	Credit Suisse Group AG
	Quantum GBL, LLC
	Janus Henderson Horizon
	BAILLIE GIFFORD & CO
	BNP PARIBAS AM
	NOMURA IRELAND FUNDS PLC
	UTI International
	VanEck
	KraneShares
	Transfer Agent/Agent
	FIL Investment Management Luxembourg SA
	UOB Kay Hian Securities (Thailand) PCL
	SS&C Fund Services Ireland
	State Street Bank Luxembourg S.C.A.
	LGT
	Securities
	UOB Kay Hian Securities (Thailand) PCL
	Asia Plus Securities Company Limited
	KT-ZMICO Securities
	Maybank Kim Eng Securities (Thailand) PCL
	CGS-CIMB Securities (Thailand)
	Jefferies International Limited
	Commerzbank AG
	Viet Capital Securities (VCSC)
	CCB International (Holdings) Limited
	China Merchant Securities (CMS)
	SSI Securities Corporation (SSI - HOSE)

FIF	Securities
	D.B.S. Vickers Securities Company Limited
	HAITONG
	Oppenheimer
	Kepler
	Macquarie
Equity	Brokers
	ASIA PLUS SECURITIES COMPANY LIMITED
	Krungsri Capital Securities Public Company Limited
	Bualuang Securities Public Company Limited
	Krungsri Securities Public Company Limited
	Kasikorn Securities Public Company Limited
	Kiatnakin Phatra Securities Public Company Limited
	InnovestX Securities Company Limited
	CGS-CIMB Securities (Thailand) Co.
	Yuanta Securities (Thailand) Company Limited
	KGI Securities (Thailand) Company Limited
	JPMorgan Securities (Thailand) Limited
	Tisco Securities Company Limited
	DBS Vickers Securities (Thailand) Company Limited
	Maybank Securities (Thailand) Public Company Limited
	Thanachart Securities Public Company Limited
	Krungthai XSpring Securities Company Limited
	RHB Securities (Thailand) Public Company Limited
	UOB Kay Hian Securities (Thailand) Public Company Limited
	DAOL Securities (Thailand) Public Company Limited
	Finansia Syrus Securities Public Company Limited
Citicorp Securities (Thailand) Limited	

รายงานรายชื่อบุคคลที่เกี่ยวข้อง
ประจำปี พ.ศ. 2567

ลำดับ	รายชื่อบุคคลที่เกี่ยวข้อง
1	บริษัท เอเชีย พลัส กรุ๊ป โฮลดิ้งส์ จำกัด (มหาชน)
2	บริษัทหลักทรัพย์ เอเชีย พลัส จำกัด
3	บริษัทที่ปรึกษา เอเชีย พลัส จำกัด
4	นายณกมล รมยะรูป
5	นายพิทเอนท์ อัครวนิก
6	นายโสภณ บุญยรัตพันธุ์
7	นายพัชร สุระจรัส
8	นายคมสัน ผลานุสนธิ
9	นายณัฐพล จันทร์สีวานนท์ ^{4/}
10	นางวรางคณา ศิริโชติวัฒนชัย ^{1/}
11	นายวิภาพ จิรัชย์ดี
12	นางสาวภัทรา ฉายรัศมีวงศ์
13	นายไมตรี ไสตางกูร
14	นายกมลยศ สุขุมสุวรรณ
15	นางสาวทิพย์วดี อภิชัยสิริ
16	นายกฤษ โคมิน
17	นางสาวศศิณัฐ ลัพธิกุลธรรม
18	นายยุรนนท์ วิภูศิริ
19	นางสาวสุวิษฐา ปิยะพิสุทธิ
20	นายทนนต์ แซ่หยาง ^{5/}
21	นายปิยะณัฐ คุ้มเมธา ^{2/}
22	นายภัทรพล โสภณศิรินนท์ ^{3/}
23	นายไกรสร ไภภาสวงการ
24	นายวิศรุต ปรางมาศ
25	นายณัฐพงษ์ จันทร์หอม
26	นายวชิรศักดิ์ จีงสถาพร
27	นางธนพร ตั้งมณีนิมิตร
28	นางกุสุมาลย์ ศรีสอ้าน
29	นางสาวพิมพ์ศิริ ชีพสัตยากร
30	นางสาวภัทรา ฉายรัศมีวงศ์
31	นางมุสดี นาคอินทร์
32	นางสาวพรประภา ธนะพันธ์

ลำดับ	รายชื่อบุคคลที่เกี่ยวข้อง
33	นางกาญจนา สีนอยู่
34	นางธัญญารัตน์ สุรหาญ
35	นายณัชพล จิระสถิตย์

หมายเหตุ :

- 1/ เริ่มเป็นบุคคลที่เกี่ยวข้องตั้งแต่วันที่ 2 มกราคม พ.ศ. 2567
- 2/ เริ่มเป็นบุคคลที่เกี่ยวข้องตั้งแต่วันที่ 17 มกราคม พ.ศ. 2567
- 3/ เริ่มเป็นบุคคลที่เกี่ยวข้องตั้งแต่วันที่ 30 มกราคม พ.ศ. 2567
- 4/ ออกจากการเป็นบุคคลที่เกี่ยวข้องตั้งแต่วันที่ 1 มีนาคม พ.ศ. 2567
- 5/ ออกจากการเป็นบุคคลที่เกี่ยวข้องตั้งแต่วันที่ 16 มีนาคม พ.ศ. 2567

ทั้งนี้ ผู้ลงทุนสามารถตรวจสอบรายละเอียดการทำธุรกรรมกับบุคคลที่เกี่ยวข้องกับกองทุนรวมได้ที่ website บริษัทจัดการ www.assetfund.co.th

ข้อมูลการลงทุน และเหตุผลในกรณีที่การลงทุนไม่เป็นไปตามนโยบายการลงทุน

กองทุนเปิดแอสเซทพลัสโกลด์

ในรอบปีบัญชี ระหว่างวันที่ 1 พฤษภาคม 2566 ถึงวันที่ 30 เมษายน 2567

วันที่	ชื่อหลักทรัพย์	อัตราส่วน ณ สิ้นวัน (%NAV)	อัตราส่วนตามโครงการ (%NAV)	สาเหตุ	การดำเนินการ
-	-	-	-	-	-

ข้อมูลการใช้สิทธิออกเสียงในที่ประชุมผู้ถือหุ้น
ในนามกองทุนรวมของรอบปีปฏิทินล่าสุด

ผู้ลงทุนสามารถตรวจสอบรายละเอียดแนวทางการใช้สิทธิออกเสียงได้ที่
Website ของบริษัทจัดการ www.assetfund.co.th

กองทุนเปิดแอสเซทพ力士 โกลด์
งบการเงินและรายงานของผู้สอบบัญชีรับอนุญาต
สำหรับปีสิ้นสุดวันที่ 30 เมษายน 2567

รายงานของผู้สอบบัญชีรับอนุญาต

เสนอ ผู้ถือหุ้นหน่วยลงทุนของกองทุนเปิดแอสเซทพลัสโกลด์

ความเห็น

ข้าพเจ้าได้ตรวจสอบงบการเงินของกองทุนเปิดแอสเซทพลัสโกลด์ (“กองทุน”) ซึ่งประกอบด้วยงบแสดงฐานะการเงิน และงบประกอบรายละเอียดเงินลงทุน ณ วันที่ 30 เมษายน 2567 และงบกำไรขาดทุนเบ็ดเสร็จ และงบแสดงการเปลี่ยนแปลงสินทรัพย์สุทธิสำหรับปีสิ้นสุดวันเดียวกัน และหมายเหตุประกอบงบการเงินรวมถึงสรุปนโยบายการบัญชีที่สำคัญ

ข้าพเจ้าเห็นว่า งบการเงินข้างต้นนี้แสดงฐานะการเงินของกองทุนเปิดแอสเซทพลัสโกลด์ ณ วันที่ 30 เมษายน 2567 และผลการดำเนินงาน และการเปลี่ยนแปลงสินทรัพย์สุทธิสำหรับปีสิ้นสุดวันเดียวกัน โดยถูกต้องตามที่ควรในสาระสำคัญตามแนวปฏิบัติทางบัญชีสำหรับกองทุนรวมและกองทุนสำรองเลี้ยงชีพ ที่สมาคมบริษัทจัดการลงทุนกำหนด โดยได้รับความเห็นชอบจากสำนักงานคณะกรรมการกำกับหลักทรัพย์และตลาดหลักทรัพย์

เกณฑ์ในการแสดงความเห็น

ข้าพเจ้าได้ปฏิบัติตามตรวจสอบตามมาตรฐานการสอบบัญชี ความรับผิดชอบของข้าพเจ้าได้กล่าวไว้ในวรรคความรับผิดชอบของผู้สอบบัญชีต่อการตรวจสอบงบการเงินในรายงานของข้าพเจ้า ข้าพเจ้ามีความเป็นอิสระจากกองทุนตามประมวลจรรยาบรรณของผู้ประกอบวิชาชีพบัญชี รวมถึง มาตรฐานเรื่องความเป็นอิสระ ที่กำหนดโดยสภาวิชาชีพบัญชี (ประมวลจรรยาบรรณของผู้ประกอบวิชาชีพบัญชี) ในส่วนที่เกี่ยวข้องกับการตรวจสอบงบการเงิน และข้าพเจ้าได้ปฏิบัติตามความรับผิดชอบด้านจรรยาบรรณอื่น ๆ ตามประมวลจรรยาบรรณของผู้ประกอบวิชาชีพบัญชี ข้าพเจ้าเชื่อว่าหลักฐานการสอบบัญชีที่ข้าพเจ้าได้รับเพียงพอและเหมาะสมเพื่อใช้เป็นเกณฑ์ในการแสดงความเห็นของข้าพเจ้า

ข้อมูลอื่น

ผู้บริหารเป็นผู้รับผิดชอบต่อข้อมูลอื่น ข้อมูลอื่นประกอบด้วย ข้อมูลซึ่งรวมอยู่ในรายงานประจำปี แต่ไม่รวมถึงงบการเงิน และรายงานของผู้สอบบัญชีที่อยู่ในรายงานประจำปีนั้น ข้าพเจ้าคาดว่าข้าพเจ้าจะได้รับรายงานประจำปีภายหลังวันที่ในรายงานของผู้สอบบัญชี

ความเห็นของข้าพเจ้าต่องบการเงิน ไม่ครอบคลุมถึงข้อมูลอื่น และข้าพเจ้าไม่ได้ให้ความเชื่อมั่นต่อข้อมูลอื่น

ความรับผิดชอบของข้าพเจ้าที่เกี่ยวข้องกับการตรวจสอบงบการเงินคือ การอ่านและพิจารณาว่าข้อมูลอื่นมีความขัดแย้งที่มีสาระสำคัญกับงบการเงินหรือกับความรู้ที่ได้รับจากการตรวจสอบของข้าพเจ้า หรือปรากฏว่าข้อมูลอื่นมีการแสดงข้อมูลที่ขัดต่อข้อเท็จจริงอันเป็นสาระสำคัญหรือไม่

เมื่อข้าพเจ้าได้อ่านรายงานประจำปี หากข้าพเจ้าสรุปได้ว่ามีการแสดงข้อมูลที่ขัดต่อข้อเท็จจริงอันเป็นสาระสำคัญ ข้าพเจ้าต้องสื่อสารเรื่องดังกล่าวกับผู้บริหารเพื่อให้ผู้บริหารดำเนินการแก้ไขข้อมูลที่แสดงขัดต่อข้อเท็จจริง

ความรับผิดชอบของผู้บริหารต่องบการเงิน

ผู้บริหารมีหน้าที่รับผิดชอบในการจัดทำและนำเสนองบการเงินเหล่านี้ โดยถูกต้องตามที่ควรตามแนวปฏิบัติทางบัญชีสำหรับกองทุนรวมและกองทุนสำรองเลี้ยงชีพ ที่สมาคมบริษัทจัดการลงทุนกำหนด โดยได้รับความเห็นชอบจากสำนักงานคณะกรรมการกำกับหลักทรัพย์และตลาดหลักทรัพย์ และรับผิดชอบเกี่ยวกับการควบคุมภายในที่ผู้บริหารพิจารณาว่าจำเป็น เพื่อให้สามารถจัดทำงบการเงินที่ปราศจากการแสดงข้อมูลที่ขัดต่อข้อเท็จจริงอันเป็นสาระสำคัญ ไม่ว่าจะเกิดจากการทุจริตหรือข้อผิดพลาด

ในการจัดทำงบการเงิน ผู้บริหารรับผิดชอบในการประเมินความสามารถของกองทุนในการดำเนินงานต่อเนื่อง การเปิดเผยเรื่องที่เกี่ยวข้องกับการดำเนินงานต่อเนื่อง (ตามความเหมาะสม) และการใช้เกณฑ์การบัญชีสำหรับการดำเนินงานต่อเนื่องเว้นแต่ผู้บริหารมีความตั้งใจที่จะเลิกกองทุนหรือหยุดดำเนินงานหรือไม่สามารถดำเนินงานต่อเนื่องต่อไปได้

ความรับผิดชอบของผู้สอบบัญชีต่อการตรวจสอบงบการเงิน

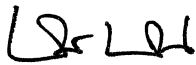
การตรวจสอบของข้าพเจ้ามีวัตถุประสงค์เพื่อให้ได้ความเชื่อมั่นอย่างสมเหตุสมผลว่างบการเงินโดยรวมปราศจากการแสดงข้อมูลที่ขัดต่อข้อเท็จจริงอันเป็นสาระสำคัญหรือไม่ ไม่ว่าจะเกิดจากการทุจริตหรือข้อผิดพลาด และเสนอรายงานของผู้สอบบัญชี ซึ่งรวมความเห็นของข้าพเจ้าอยู่ด้วย ความเชื่อมั่นอย่างสมเหตุสมผลคือความเชื่อมั่นในระดับสูงแต่ไม่ได้เป็นการรับประกันว่าการปฏิบัติงานตรวจสอบตามมาตรฐานการสอบบัญชีจะสามารถตรวจพบข้อมูลที่ขัดต่อข้อเท็จจริงอันเป็นสาระสำคัญที่มีอยู่ได้เสมอไป ข้อมูลที่ขัดต่อข้อเท็จจริงอาจเกิดจากการทุจริตหรือข้อผิดพลาดและถือว่าเป็นสาระสำคัญเมื่อคาดการณ์ได้อย่างสมเหตุสมผลว่ารายการที่ขัดต่อข้อเท็จจริงแต่ละรายการหรือทุกรายการรวมกันจะมีผลต่อการตัดสินใจทางเศรษฐกิจของผู้ใช้งบการเงินจากการใช้งบการเงินเหล่านี้

ในการตรวจสอบของข้าพเจ้าตามมาตรฐานการสอบบัญชี ข้าพเจ้าได้ใช้ดุลยพินิจและการสังเกตและสงสัยเยี่ยงผู้ประกอบวิชาชีพตลอดการตรวจสอบ การปฏิบัติงานของข้าพเจ้ารวมถึง

- ระบุและประเมินความเสี่ยงจากการแสดงข้อมูลที่ขัดต่อข้อเท็จจริงอันเป็นสาระสำคัญในงบการเงิน ไม่ว่าจะเกิดจากการทุจริตหรือข้อผิดพลาด ออกแบบและปฏิบัติงานตามวิธีการตรวจสอบเพื่อตอบสนองต่อความเสี่ยงเหล่านั้น และได้หลักฐานการสอบบัญชีที่เพียงพอและเหมาะสมเพื่อเป็นเกณฑ์ในการแสดงความเห็นของข้าพเจ้า ความเสี่ยงที่ไม่พบข้อมูลที่ขัดต่อข้อเท็จจริงอันเป็นสาระสำคัญซึ่งเป็นผลมาจากการทุจริตจะสูงกว่าความเสี่ยงที่เกิดจากข้อผิดพลาดเนื่องจากการทุจริตอาจเกี่ยวกับการสมรู้ร่วมคิด การปลอมแปลงเอกสารหลักฐาน การตั้งใจละเว้นการแสดงผลการแสดงผลข้อมูลที่ไม่ตรงตามข้อเท็จจริงหรือการแทรกแซงการควบคุมภายใน
- ทำความเข้าใจในระบบการควบคุมภายในที่เกี่ยวข้องกับการตรวจสอบ เพื่อออกแบบวิธีการตรวจสอบที่เหมาะสมกับสถานการณ์ แต่ไม่ใช่เพื่อวัตถุประสงค์ในการแสดงความเห็นต่อความมีประสิทธิภาพของการควบคุมภายในของกองทุน
- ประเมินความเหมาะสมของนโยบายการบัญชีที่ผู้บริหารใช้และความสมเหตุสมผลของประมาณการทางบัญชี และการเปิดเผยข้อมูลที่เกี่ยวข้องซึ่งจัดทำขึ้น โดยผู้บริหาร

- สรุปเกี่ยวกับความเหมาะสมของการใช้เกณฑ์การบัญชีสำหรับการดำเนินงานต่อเนื่องของผู้บริหารและจากหลักฐานการสอบบัญชีที่ได้รับ สรุปว่ามีความไม่แน่นอนที่มีสาระสำคัญที่เกี่ยวกับเหตุการณ์หรือสถานการณ์ที่อาจเป็นเหตุให้เกิดข้อสงสัยอย่างมีนัยสำคัญต่อความสามารถของกองทุนในการดำเนินงานต่อเนื่องหรือไม่ ถ้าข้าพเจ้าได้ข้อสรุปว่ามีความไม่แน่นอนที่มีสาระสำคัญ ข้าพเจ้าต้องกล่าวไว้ในรายงานของผู้สอบบัญชีของข้าพเจ้า โดยให้ข้อสังเกตถึงการเปิดเผยข้อมูลในงบการเงินที่เกี่ยวข้อง หรือถ้าการเปิดเผยดังกล่าวไม่เพียงพอ ความเห็นของข้าพเจ้าจะเปลี่ยนแปลงไป ข้อสรุปของข้าพเจ้าขึ้นอยู่กับหลักฐานการสอบบัญชีที่ได้รับจนถึงวันที่ในรายงานของผู้สอบบัญชีของข้าพเจ้า อย่างไรก็ตาม เหตุการณ์หรือสถานการณ์ในอนาคตอาจเป็นเหตุให้กองทุนต้องหยุดการดำเนินงานต่อเนื่อง
- ประเมินการนำเสนอ โครงสร้างและเนื้อหาของงบการเงิน โดยรวม รวมถึงการเปิดเผยข้อมูลว่างบการเงินแสดงรายการและเหตุการณ์ในรูปแบบที่ทำให้มีการนำเสนอข้อมูล โดยถูกต้องตามที่ควรหรือไม่

ข้าพเจ้าได้สื่อสารกับผู้บริหารในเรื่องต่าง ๆ ที่สำคัญ ซึ่งรวมถึงขอบเขตและช่วงเวลาของการตรวจสอบตามที่ได้วางแผนไว้ ประเด็นที่มีนัยสำคัญที่พบจากการตรวจสอบรวมถึงข้อบกพร่องที่มีนัยสำคัญในระบบการควบคุมภายในหากข้าพเจ้าได้พบในระหว่างการตรวจสอบของข้าพเจ้า



(นางสาวชมกานต์ แซ่เต๋)

ผู้สอบบัญชีรับอนุญาต เลขทะเบียน 8382

บริษัท พีวี ออดิท จำกัด

กรุงเทพฯ 31 พฤษภาคม 2567

กองทุนเปิดแอสเซทพลัสโกลด์

งบแสดงฐานะการเงิน

ณ วันที่ 30 เมษายน 2567

	หมายเหตุ	บาท	
		2567	2566
สินทรัพย์	7		
เงินลงทุนแสดงด้วยมูลค่ายุติธรรม	3, 4	46,924,834.42	48,827,737.39
เงินฝากธนาคาร		16,097,142.87	757,428.20
ลูกหนี้จากคอกเบี้ย		2,781.81	1,099.00
ลูกหนี้จากสัญญาอนุพันธ์	3, 6	-	204,547.62
รวมสินทรัพย์		63,024,759.10	49,790,812.21
หนี้สิน	7		
เจ้าหนี้จากการรับซื้อคืนหน่วยลงทุน		15,531,508.39	2,000.00
เจ้าหนี้จากสัญญาอนุพันธ์	3, 6	1,348,038.21	356,853.94
ค่าใช้จ่ายค้างจ่าย	5	84,045.63	81,693.93
ภาษีเงินได้ค้างจ่าย		417.27	164.85
หนี้สินอื่น		922.06	1,020.91
รวมหนี้สิน		16,964,931.56	441,733.63
สินทรัพย์สุทธิ		46,059,827.54	49,349,078.58
สินทรัพย์สุทธิ:			
ทุนที่ได้รับจากผู้ถือหน่วยลงทุน		25,928,138.35	30,780,672.48
กำไร(ขาดทุน)สะสม			
บัญชีปรับสมดุล		(4,764,102.00)	(1,319,756.38)
กำไรสะสมจากการดำเนินงาน		24,895,791.19	19,888,162.48
สินทรัพย์สุทธิ		46,059,827.54	49,349,078.58
สินทรัพย์สุทธิต่อหน่วย		17.7644	16.0324
จำนวนหน่วยลงทุนที่จำหน่ายแล้วทั้งหมด ณ วันสิ้นปี (หน่วย)		2,592,813.8735	3,078,067.2873

หมายเหตุประกอบงบการเงินเป็นส่วนหนึ่งของงบการเงินนี้

กองทุนเปิดแอสเซทพาลัสโกลด์
 งบประกอบรายละเอียดเงินลงทุน
 ณ วันที่ 30 เมษายน 2567

<u>ชื่อหลักทรัพย์</u>	<u>จำนวนหน่วย</u>	<u>มูลค่ายุติธรรม</u> (บาท)	<u>ร้อยละของ</u> <u>มูลค่าเงินลงทุน</u>
เงินลงทุนในกองทุนรวมในต่างประเทศ			
กองทุนทองคำแท่ง			
SPDR Gold Trust *	5,920	46,924,834.42	100.00
รวมเงินลงทุนในกองทุนรวมในต่างประเทศ		46,924,834.42	100.00
รวมเงินลงทุน (ราคาทุน 35,842,178.53 บาท)		46,924,834.42	100.00

* กองทุน SPDR Gold Trust เป็นกองทุนที่ลงทุนในทองคำแท่งซึ่งผ่านการรับรองจาก London Bullion Market Association
 ซึ่งจดทะเบียนในตลาดหลักทรัพย์สิงคโปร์

กองทุนเปิดแอสเซทพาล์มโกลด์
 งบประกอบรายละเอียดเงินลงทุน
 ณ วันที่ 30 เมษายน 2566

<u>ชื่อหลักทรัพย์</u>	<u>จำนวนหน่วย</u>	<u>มูลค่ายุติธรรม</u> (บาท)	<u>ร้อยละของ</u> <u>มูลค่าเงินลงทุน</u>
เงินลงทุนในกองทุนรวมในต่างประเทศ			
กองทุนทองคำแท่ง			
SPDR Gold Trust *	7,760	48,827,737.39	100.00
รวมเงินลงทุนในกองทุนรวมในต่างประเทศ		48,827,737.39	100.00
รวมเงินลงทุน (ราคาทุน 42,761,486.73 บาท)		48,827,737.39	100.00

* กองทุน SPDR Gold Trust เป็นกองทุนที่ลงทุนในทองคำแท่งซึ่งผ่านการรับรองจาก London Bullion Market Association
 ซึ่งจดทะเบียนในตลาดหลักทรัพย์สิงคโปร์

กองทุนเปิดแอสเซทพาสส์โกลด์

งบกำไรขาดทุนเบ็ดเสร็จ

สำหรับปีสิ้นสุดวันที่ 30 เมษายน 2567

	หมายเหตุ	บาท	
		2567	2566
รายได้	3		
รายได้ดอกเบี้ย		5,210.46	1,566.41
รวมรายได้		5,210.46	1,566.41
ค่าใช้จ่าย	3		
ค่าธรรมเนียมการจัดการ	5	233,116.74	234,778.13
ค่าธรรมเนียมผู้ดูแลผลประโยชน์		18,649.23	20,267.08
ค่าธรรมเนียมนายทะเบียน	5	124,717.38	116,341.14
ค่าธรรมเนียมวิชาชีพ		45,800.00	45,800.00
ค่าใช้จ่ายอื่น		60,980.45	50,304.49
รวมค่าใช้จ่าย		483,263.80	467,490.84
ขาดทุนสุทธิ		(478,053.34)	(465,924.43)
รายการกำไร(ขาดทุน)สุทธิจากเงินลงทุน	3		
รายการกำไรสุทธิที่เกิดขึ้นจากเงินลงทุน		2,493,810.62	698,364.66
รายการกำไรสุทธิที่ยังไม่เกิดขึ้นจากเงินลงทุน		5,016,405.23	573,561.38
รายการขาดทุนสุทธิที่เกิดขึ้นจากสัญญาอนุพันธ์		(3,975,202.20)	(2,636,819.66)
รายการกำไร(ขาดทุน)สุทธิที่ยังไม่เกิดขึ้นจากสัญญาอนุพันธ์	6, 7	(1,195,731.89)	1,179,026.06
รายการกำไรสุทธิจากอัตราแลกเปลี่ยนเงินตราต่างประเทศ		3,147,181.86	121,594.84
รวมรายการกำไร(ขาดทุน)สุทธิจากเงินลงทุนที่เกิดขึ้นและที่ยังไม่เกิดขึ้น		5,486,463.62	(64,272.72)
การเพิ่มขึ้น(ลดลง)ในสินทรัพย์สุทธิจากการดำเนินงานก่อนภาษีเงินได้		5,008,410.28	(530,197.15)
หัก ภาษีเงินได้	3	(781.57)	(234.97)
การเพิ่มขึ้น(ลดลง)ในสินทรัพย์สุทธิจากการดำเนินงานหลังหักภาษีเงินได้		5,007,628.71	(530,432.12)

กองทุนเปิดแอสเซทพลัสโกลด์

งบแสดงการเปลี่ยนแปลงสินทรัพย์สุทธิ

สำหรับปีสิ้นสุดวันที่ 30 เมษายน 2567

	บาท	
	2567	2566
การเพิ่มขึ้น(ลดลง)สุทธิของสินทรัพย์สุทธิจาก		
การดำเนินงาน	5,007,628.71	(530,432.12)
การเพิ่มขึ้นของทุนที่ได้รับจากผู้ถือหุ้นหน่วยลงทุนในระหว่างปี	20,912,129.55	11,971,241.20
การลดลงของทุนที่ได้รับจากผู้ถือหุ้นหน่วยลงทุนในระหว่างปี	(29,209,009.30)	(7,238,006.04)
การเพิ่มขึ้น(ลดลง)ของสินทรัพย์สุทธิในระหว่างปี	(3,289,251.04)	4,202,803.04
สินทรัพย์สุทธิ ณ วันต้นปี	49,349,078.58	45,146,275.54
สินทรัพย์สุทธิ ณ วันปลายปี	46,059,827.54	49,349,078.58

	หน่วย	
	2567	2566
การเปลี่ยนแปลงของจำนวนหน่วยลงทุน		
(มูลค่าหน่วยละ 10 บาท)		
หน่วยลงทุน ณ วันต้นปี	3,078,067.2873	2,770,370.7719
<u>บวก</u> : หน่วยลงทุนที่ขายในระหว่างปี	1,200,904.6246	776,451.1013
<u>หัก</u> : หน่วยลงทุนที่รับซื้อคืนในระหว่างปี	(1,686,158.0384)	(468,754.5859)
หน่วยลงทุน ณ วันปลายปี	2,592,813.8735	3,078,067.2873

กองทุนเปิดแอสเซทพลัสโกลด์
หมายเหตุประกอบงบการเงิน
สำหรับปีสิ้นสุดวันที่ 30 เมษายน 2567

1. ข้อมูลทั่วไป

กองทุนเปิดแอสเซทพลัสโกลด์ (“กองทุน”) เป็นกองทุนรวมประเภทรับซื้อคืนหน่วยลงทุนโดยไม่มีกำหนดอายุของโครงการ กองทุนได้รับอนุมัติจากสำนักงานคณะกรรมการกำกับหลักทรัพย์และตลาดหลักทรัพย์ (“ก.ล.ต.”) ให้จัดตั้งเป็นกองทุนเปิดเมื่อวันที่ 2 กรกฎาคม 2552 มีเงินทุนจดทะเบียนจำนวน 1,000 ล้านบาท (แบ่งเป็น 100 ล้านหน่วยลงทุน มูลค่าหน่วยลงทุนละ 10 บาท) โดยมีบริษัทหลักทรัพย์จัดการกองทุน แอสเซท พลัส จำกัด (“บริษัทจัดการ”) เป็นผู้จัดการกองทุนและนายทะเบียนหน่วยลงทุน และธนาคารกสิกรไทย จำกัด (มหาชน) เป็นผู้ดูแลผลประโยชน์

กองทุนเป็นกองทุนรวมหน่วยลงทุนที่เน้นลงทุนในกองทุนรวมต่างประเทศเพียงกองทุนเดียวคือเน้นลงทุนในหน่วยลงทุนของกองทุน SPDR Gold Trust ซึ่งเป็นกองทุนรวมอีทีเอฟ (Exchange Traded Fund) ประเภทกองทุนรวมเพื่อผู้ลงทุนทั่วไป ซึ่งบริหารและจัดการโดย World Gold Trust Services LLC ที่จดทะเบียนซื้อขายในตลาดหลักทรัพย์สิงคโปร์ (Singapore Stock Exchange (SGX)) โดยเฉลี่ยในรอบบัญชีไม่ต่ำกว่าร้อยละ 80 ของมูลค่าทรัพย์สินสุทธิของกองทุน ส่วนที่เหลือจะลงทุนในหลักทรัพย์และทรัพย์สินอื่นตามที่คณะกรรมการ ก.ล.ต. หรือ ก.ล.ต. ประกาศกำหนด ทั้งนี้ กองทุนอาจพิจารณาลงทุนในสัญญาอนุพันธ์ (Derivatives) เพื่อเพิ่มประสิทธิภาพการบริหารการลงทุน และป้องกันความเสี่ยงด้านอัตราแลกเปลี่ยนเงินตราต่างประเทศ โดยจะไม่ลงทุนในตราสารที่มีลักษณะของสัญญาซื้อขายล่วงหน้าแฝง (Structured Note)

กองทุนมีนโยบายไม่จ่ายเงินปันผลแก่ผู้ถือหน่วยลงทุน

2. เกณฑ์การจัดทำงบการเงิน

งบการเงินนี้ได้จัดทำขึ้นตามแนวปฏิบัติทางบัญชีสำหรับกองทุนรวมและกองทุนสำรองเลี้ยงชีพที่สมาคมบริษัทจัดการลงทุนกำหนด โดยได้รับความเห็นชอบจาก ก.ล.ต. (“แนวปฏิบัติทางบัญชี”) ส่วนเรื่องที่ไม่ได้กำหนดไว้ กองทุนปฏิบัติตามมาตรฐานการรายงานทางการเงินที่ออกโดยสภาวิชาชีพบัญชี

3. นโยบายการบัญชีที่สำคัญ

เงินลงทุน

เงินลงทุนจะรับรู้เป็นสินทรัพย์ด้วยมูลค่ายุติธรรม ณ วันที่กองทุนมีสิทธิในเงินลงทุน

- เงินลงทุนในกองทุนรวมที่เสนอขายในต่างประเทศ แสดงด้วยมูลค่ายุติธรรมโดยใช้ราคาซื้อขายครั้งล่าสุด ณ วันที่วัดค่าเงินลงทุน

กำไรหรือขาดทุนสุทธิที่ยังไม่เกิดขึ้นจากการปรับมูลค่าของเงินลงทุนให้เป็นมูลค่ายุติธรรมจะรับรู้ในกำไรหรือขาดทุนราคาทุนของเงินลงทุนที่จำหน่ายใช้วิธีถัวเฉลี่ยถ่วงน้ำหนัก

การรับรู้รายได้และค่าใช้จ่าย

รายได้ดอกเบี้ยรับรู้เป็นรายได้ตามเกณฑ์คงค้าง โดยคำนึงถึงอัตราดอกเบี้ยที่แท้จริง

ค่าใช้จ่ายรับรู้ตามเกณฑ์คงค้าง

เมื่อมีการจำหน่ายเงินลงทุน ผลต่างระหว่างสิ่งตอบแทนสุทธิที่ได้รับกับมูลค่าตามบัญชีของเงินลงทุนจะรับรู้ในกำไรหรือขาดทุน

บัญชีที่เป็นเงินตราต่างประเทศ

บัญชีที่เป็นเงินตราต่างประเทศ แปลงค่าเป็นเงินบาทโดยใช้อัตราแลกเปลี่ยน ณ วันที่เกิดรายการ สินทรัพย์และหนี้สินที่เป็นเงินตราต่างประเทศ ณ วันสิ้นปี แปลงค่าเป็นเงินบาท โดยใช้อัตราแลกเปลี่ยน ณ วันนั้น

ผลต่างของอัตราแลกเปลี่ยนที่เกิดขึ้นจากการแปลงค่ารับรู้ในกำไรหรือขาดทุน

ตราสารอนุพันธ์

กองทุนใช้ตราสารอนุพันธ์ เช่น สัญญาซื้อขายเงินตราต่างประเทศล่วงหน้า สัญญาแลกเปลี่ยนอัตราดอกเบี้ย สัญญาแลกเปลี่ยนเงินตราต่างประเทศและอัตราดอกเบี้ย หรือตราสารอนุพันธ์อื่น ๆ เพื่อป้องกันความเสี่ยงจากอัตราดอกเบี้ยและอัตราแลกเปลี่ยน สัญญาอนุพันธ์ ณ วันที่เกิดรายการ แปลงค่าเป็นเงินบาทโดยใช้อัตราตามสัญญา

ณ วันสิ้นปี กำไรหรือขาดทุนที่ยังไม่เกิดขึ้นจากสัญญาอนุพันธ์ที่ยังไม่ครบกำหนด จำนวน โดยปรับสัญญาอนุพันธ์ ณ วันสิ้นปีจากอัตราตามสัญญา เป็นราคาตลาดของสัญญาอนุพันธ์ที่มีอายุคงเหลือเช่นเดียวกัน โดยแสดงรวมในลูกหนี้หรือเจ้าหนี้ตามสัญญาอนุพันธ์ในงบแสดงฐานะการเงิน

ภาษีเงินได้

กองทุนเสียภาษีเงินได้ตามประมวลรัษฎากรจากรายได้ตามมาตรา 40 (4) (ก) ในอัตราร้อยละ 15 ของรายได้ก่อนหักรายจ่าย

การใช้ดุลยพินิจและการประมาณการทางบัญชี

ในการจัดทำงบการเงินให้เป็นไปตามแนวปฏิบัติทางบัญชี ฝ่ายบริหารต้องใช้ดุลยพินิจและการประมาณการหลายประการ ซึ่งมีผลกระทบต่อจำนวนเงินที่เกี่ยวข้องกับสินทรัพย์ หนี้สิน รายได้ ค่าใช้จ่าย และการเปิดเผยข้อมูลเกี่ยวกับสินทรัพย์และหนี้สินที่อาจเกิดขึ้น ซึ่งผลที่เกิดขึ้นจริงอาจแตกต่างไปจากจำนวนที่ประมาณการไว้

การใช้ดุลยพินิจและการประมาณการในการจัดทำงบการเงินจะได้รับการทบทวนอย่างต่อเนื่อง การปรับประมาณการทางบัญชีจะบันทึกโดยวิธีเปลี่ยนแปลงทันทีเป็นต้นไป

4. ข้อมูลเกี่ยวกับการซื้อขายเงินลงทุน

กองทุนได้ซื้อขายเงินลงทุนในระหว่างปี สรุปได้ดังนี้

	บาท	
	2567	2566
ซื้อเงินลงทุน	3,435,395.23	12,691,649.96
ขายเงินลงทุน	15,561,086.55	10,817,850.50

5. รายการธุรกิจกับกิจการที่เกี่ยวข้องกัน

ในระหว่างปี กองทุนมีรายการธุรกิจระหว่างกันที่สำคัญกับบริษัทจัดการและกิจการอื่น ซึ่งมีผู้ถือหุ้นและ/หรือกรรมการ เดียวกันกับบริษัทจัดการและกองทุน รายการที่สำคัญดังกล่าวสำหรับปีสิ้นสุดวันที่ 30 เมษายน 2567 และ 2566 มีดังต่อไปนี้

	บาท		นโยบายการกำหนดราคา
	2567	2566	
บริษัทหลักทรัพย์จัดการกองทุนรวม แอสเซท พลัส จำกัด			
ค่าธรรมเนียมการจัดการ	233,116.74	234,778.13	ตามเกณฑ์ที่ระบุในหนังสือชี้ชวน
ค่าธรรมเนียมนายทะเบียน	124,717.38	116,341.14	ตามเกณฑ์ที่ระบุในหนังสือชี้ชวน
ณ วันที่ 30 เมษายน 2567 และ 2566 กองทุนมียอดคงเหลือที่มีสาระสำคัญกับกิจการที่เกี่ยวข้องกัน ดังนี้			
	บาท		
	2567	2566	
บริษัทหลักทรัพย์จัดการกองทุนรวม แอสเซท พลัส จำกัด			
ค่าธรรมเนียมการจัดการค้างจ่าย			21,691.25 20,382.82
ค่าธรรมเนียมนายทะเบียนค้างจ่าย			11,604.78 10,904.80

6. อนุพันธ์ทางการเงินตามมูลค่ายุติธรรม

	บาท			
	2567			
	จำนวนเงินตาม	มูลค่ายุติธรรม		
สัญญา	สินทรัพย์	หนี้สิน		
สัญญาขายเงินตราต่างประเทศล่วงหน้า	43,636,922.10	-	1,348,038.21	
	บาท			
	2566			
	จำนวนเงินตาม	มูลค่ายุติธรรม		
สัญญา	สินทรัพย์	หนี้สิน		
สัญญาขายเงินตราต่างประเทศล่วงหน้า	45,775,165.40	204,547.62	356,853.94	

7. การเปิดเผยข้อมูลสำหรับเครื่องมือทางการเงิน

การประมาณมูลค่ายุติธรรม

มูลค่ายุติธรรม หมายถึง ราคาที่จะได้รับจากการขายสินทรัพย์หรือเป็นราคาที่จะจ่ายเพื่อโอนหนี้สินให้ผู้อื่น โดยรายการดังกล่าวเป็นรายการที่เกิดขึ้นในสภาพปกติระหว่างผู้ซื้อและผู้ขาย (ผู้ร่วมตลาด) ณ วันที่วัดมูลค่า กองทุนใช้ราคาเสนอซื้อขายในตลาดที่มีสภาพคล่องในการวัดมูลค่ายุติธรรมของสินทรัพย์และหนี้สินซึ่งแนวปฏิบัติทางบัญชีที่เกี่ยวข้องกำหนดให้ต้องวัดมูลค่าด้วยมูลค่ายุติธรรม ยกเว้นในกรณีที่ไม่มีตลาดที่มีสภาพคล่องสำหรับสินทรัพย์หรือหนี้สินที่มีลักษณะเดียวกันหรือไม่สามารถหาราคาเสนอซื้อขายในตลาดที่มีสภาพคล่องได้ กองทุนจะประมาณมูลค่ายุติธรรมโดยใช้เทคนิคการประเมินมูลค่าที่เหมาะสมกับแต่ละสถานการณ์ และพยายามใช้ข้อมูลที่สามารถสังเกตได้ที่เกี่ยวข้องกับสินทรัพย์หรือหนี้สินที่จะวัดมูลค่ายุติธรรมนั้น ให้มากที่สุด

ตารางต่อไปนี้แสดงถึงเครื่องมือทางการเงินที่วัดมูลค่าด้วยมูลค่ายุติธรรมจำแนกตามวิธีการประมาณมูลค่าความแตกต่างของระดับข้อมูลสามารถแสดง ได้ดังนี้

- ราคาเสนอซื้อขาย (ไม่ต้องปรับปรุง) ในตลาดที่มีสภาพคล่องสำหรับสินทรัพย์หรือหนี้สินอย่างเดียวกัน (ข้อมูลระดับที่ 1)
- ข้อมูลอื่นนอกเหนือจากราคาเสนอซื้อขายซึ่งรวมอยู่ในระดับที่ 1 ที่สามารถสังเกตได้โดยตรง (ได้แก่ ข้อมูลราคาตลาด) หรือโดยอ้อม (ได้แก่ ข้อมูลที่คำนวณมาจากราคาตลาด) สำหรับสินทรัพย์นั้นหรือหนี้สินนั้น (ข้อมูลระดับที่ 2)
- ข้อมูลสำหรับสินทรัพย์หรือหนี้สินซึ่งไม่ได้อ้างอิงจากข้อมูลที่สามารถสังเกตได้จากตลาด (ข้อมูลที่ไม่สามารถสังเกตได้) (ข้อมูลระดับที่ 3)

	บาท			
	ณ วันที่ 30 เมษายน 2567			
	ระดับที่ 1	ระดับที่ 2	ระดับที่ 3	รวม
<u>สินทรัพย์</u>				
กองทุน	46,924,834.42	-	-	46,924,834.42
<u>หนี้สิน</u>				
ตราสารอนุพันธ์	-	1,348,038.21	-	1,348,038.21

	บาท			
	ณ วันที่ 30 เมษายน 2566			
	ระดับที่ 1	ระดับที่ 2	ระดับที่ 3	รวม
<u>สินทรัพย์</u>				
กองทุน	48,827,737.39	-	-	48,827,737.39
ตราสารอนุพันธ์	-	204,547.62	-	204,547.62
<u>หนี้สิน</u>				
ตราสารอนุพันธ์	-	356,853.94	-	356,853.94

เงินลงทุนต่าง ๆ ซึ่งมูลค่าเงินลงทุนมาจากราคาตลาดที่มีการอ้างอิงไว้อย่างชัดเจนในตลาดที่มีสภาพคล่องและถูกจัดประเภทอยู่ในระดับที่ 1 นั้นประกอบด้วยกองทุนรวมที่จดทะเบียนที่มีสภาพคล่องที่ซื้อขายในตลาดที่จัดตั้งขึ้นอย่างเป็นทางการ กองทุนจะไม่ปรับราคาที่อ้างอิงสำหรับเครื่องมือเหล่านี้

เครื่องมือทางการเงินซึ่งซื้อขายในตลาดที่ไม่ได้ถูกพิจารณาว่ามีสภาพคล่องแต่ถูกประเมินค่าจากราคาตลาดที่มีการอ้างอิงไว้อย่างชัดเจน การเสนอราคาซื้อขายโดยผู้ค้าหรือแหล่งกำหนดราคาที่เป็นทางเลือกซึ่งได้รับการสนับสนุนจากข้อมูลที่เกิดขึ้นได้จะถูกจัดอยู่ในระดับที่ 2 เครื่องมือทางการเงินเหล่านี้ประกอบด้วยอนุพันธ์ในตลาดซื้อขายกันโดยตรง

ในระหว่างปี ไม่มีการโอนรายการระหว่างลำดับชั้นของมูลค่ายุติธรรม

ความเสี่ยงด้านอัตราดอกเบี้ย

ความเสี่ยงด้านอัตราดอกเบี้ยคือความเสี่ยงที่มูลค่าของสินทรัพย์ทางการเงินและหนี้สินทางการเงินจะเปลี่ยนแปลงไปเนื่องจากการเปลี่ยนแปลงอัตราดอกเบี้ยในตลาด

ตารางต่อไปนี้ได้สรุปความเสี่ยงด้านอัตราดอกเบี้ยของกองทุน ซึ่งประกอบด้วยสินทรัพย์ทางการเงินและหนี้สินทางการเงินของกองทุนตามมูลค่ายุติธรรมและจำแนกตามประเภทอัตราดอกเบี้ย

	บาท			
	ยอดคงเหลือของเครื่องมือทางการเงินสุทธิ ณ วันที่ 30 เมษายน 2567			
	มีอัตราดอกเบี้ย		ไม่มีอัตราดอกเบี้ย	
	ปรับขึ้นลงตาม อัตราตลาด	มีอัตรา ดอกเบี้ยคงที่	ไม่มีอัตรา ดอกเบี้ย	รวม
<u>สินทรัพย์ทางการเงิน</u>				
เงินลงทุนแสดงด้วยมูลค่ายุติธรรม	-	-	46,924,834.42	46,924,834.42
เงินฝากธนาคาร	16,097,142.87	-	-	16,097,142.87
ลูกหนี้จากดอกเบี้ย	-	-	2,781.81	2,781.81
<u>หนี้สินทางการเงิน</u>				
<u>เจ้าหนี้จากการรับซื้อคืน</u>				
หน่วยลงทุน	-	-	15,531,508.39	15,531,508.39
เจ้าหนี้จากสัญญาอนุพันธ์	-	-	1,348,038.21	1,348,038.21
ค่าใช้จ่ายค้างจ่าย	-	-	84,045.63	84,045.63
ภาษีเงินได้ค้างจ่าย	-	-	417.27	417.27
หนี้สินอื่น	-	-	922.06	922.06

บาท

ยอดคงเหลือของเครื่องมือทางการเงินสุทธิ ณ วันที่ 30 เมษายน 2566

	มีอัตราดอกเบี้ย			รวม
	ปรับขึ้นลงตาม อัตราตลาด	มีอัตรา ดอกเบี้ยคงที่	ไม่มีอัตรา ดอกเบี้ย	
<u>สินทรัพย์ทางการเงิน</u>				
เงินลงทุนแสดงด้วยมูลค่ายุติธรรม	-	-	48,827,737.39	48,827,737.39
เงินฝากธนาคาร	757,428.20	-	-	757,428.20
ลูกหนี้จากดอกเบี้ย	-	-	1,099.00	1,099.00
ลูกหนี้จากสัญญาอนุพันธ์	-	-	204,547.62	204,547.62
<u>หนี้สินทางการเงิน</u>				
<u>เจ้าหนี้จากการรับซื้อคืน</u>				
หน่วยลงทุน	-	-	2,000.00	2,000.00
เจ้าหนี้จากสัญญาอนุพันธ์	-	-	356,853.94	356,853.94
ค่าใช้จ่ายค้างจ่าย	-	-	81,693.93	81,693.93
ภาษีเงินได้ค้างจ่าย	-	-	164.85	164.85
หนี้สินอื่น	-	-	1,020.91	1,020.91

ความเสี่ยงด้านเครดิต

กองทุนมีความเสี่ยงด้านเครดิตที่อาจเกิดจากการที่คู่สัญญาไม่สามารถปฏิบัติตามภาระผูกพันที่ระบุไว้ในเครื่องมือทางการเงิน เนื่องจากกองทุนมีลูกหนี้ อย่างไรก็ตาม สินทรัพย์ทางการเงินดังกล่าวจะครบกำหนดในระยะเวลาอันสั้น กองทุนจึงไม่คาดว่าจะได้รับความเสียหายจากการเก็บหนี้

ความเสี่ยงด้านอัตราแลกเปลี่ยน

ณ วันที่ 30 เมษายน 2567 และ 2566 กองทุนมีบัญชีที่เป็นเงินตราต่างประเทศดังนี้

รายการ	ดอลลาร์สหรัฐอเมริกา	
	2567	2566
เงินลงทุน (มูลค่ายุติธรรม)	1,266,288.00	1,430,556.00

กองทุนได้ทำสัญญาอนุพันธ์ เพื่อคุ้มครองความเสี่ยงจากอัตราแลกเปลี่ยนของเงินลงทุนที่เป็นเงินตราต่างประเทศ (ดูหมายเหตุ 6)

ความเสี่ยงด้านตลาด

กองทุนมีความเสี่ยงด้านตลาดเนื่องจากมีเงินลงทุนในกองทุนรวมในต่างประเทศ ซึ่งผลตอบแทนของเงินลงทุนดังกล่าวขึ้นอยู่กับความผันผวนของภาวะเศรษฐกิจ การเมือง สถานการณ์ตลาดเงินและตลาดทุน ซึ่งสถานการณ์ดังกล่าวอาจมีผลกระทบทางด้านบวกหรือด้านลบต่อผลการดำเนินงานของบริษัทที่ออกตราสาร ทั้งนี้ขึ้นอยู่กับประเภทของธุรกิจของผู้ออกตราสารว่ามีความสัมพันธ์กับความผันผวนของตลาดมากน้อยเพียงใดอันอาจทำให้ราคาของตราสารเพิ่มขึ้นหรือลดลงได้

การบริหารความเสี่ยง

ผู้บริหารของกองทุน SPDR Gold Trust จะวิเคราะห์ปัจจัยต่าง ๆ ที่มีผลกระทบต่อราคาของหลักทรัพย์ โดยกองทุนลงทุนในทองคำแท่งซึ่งผ่านการรับรองจาก London Bullion Market Association ซึ่งจดทะเบียนในตลาดหลักทรัพย์สิงคโปร์

8. การอนุมัติงบการเงิน

งบการเงินนี้ได้รับการอนุมัติให้ออกโดยผู้มีอำนาจของกองทุนเมื่อวันที่ 31 พฤษภาคม 2567