

# หนังสือชี้ชวนสรุปข้อมูลสำคัญ



บริษัทหลักทรัพย์จัดการกองทุน  
แอสเซท พลัส จำกัด  
การเข้าร่วมการต่อต้านทุจริต :  
ได้รับการรับรอง CAC

กองทุนเปิด แอสเซทพลัส อินเดีย ไดนามิกส์ อีควิตี้

Asset Plus India Dynamic Equity Fund  
(ASP-INDIA)

กองทุนรวมตราสารทุน

กองทุนรวมหน่วยลงทุนประเภท Feeder Fund  
กองทุนรวมที่ลงทุนแบบมีความเสี่ยงต่างประเทศ



คุณกำลังจะลงทุนอะไร?



กองทุนรวมนี้เหมาะกับใคร?



คุณต้องระวังอะไรเป็นพิเศษ?



สัดส่วนของประเภททรัพย์สินที่ลงทุน



ค่าธรรมเนียม



ผลการดำเนินงาน



ข้อมูลอื่นๆ

การลงทุนในกองทุนรวมไม่ใช่การฝากเงิน



## คุณกำลังจะลงทุนอะไร?

กองทุนมีนโยบายเน้นลงทุนในหน่วยลงทุนของกองทุนรวมต่างประเทศ คือ กองทุน UTI India Dynamic Equity Fund (กองทุนหลัก) ในชนิดหน่วยลงทุน Institutional Class โดยกองทุนจะลงทุนในกองทุนหลักด้วยสกุลเงินดอลลาร์สหรัฐ (USD) และกองทุนหลักจะนำเงินไปลงทุนในหลักทรัพย์หรือทรัพย์สินในสกุลเงินรูปีอินเดีย (INR) เป็นสกุลเงินหลัก ซึ่งกองทุนหลักบริหารจัดการโดย UTI Goldfinch Funds plc (the "Company") และเป็นกองทุนรวมที่จัดตั้งตามระเบียบของ UCITS ภายใต้กฎหมายที่เกี่ยวข้องของประเทศไอร์แลนด์ (Ireland) ซึ่งเป็นสมาชิกสามัญของ IOSCO โดยมีได้เป็นกองทุนรวมประเภทเฮดจ์ฟันด์ (hedge fund) ทั้งนี้ จะมี net exposure ในหน่วยลงทุนของกองทุนรวมต่างประเทศดังกล่าวโดยเฉลี่ยในรอบปีบัญชีไม่น้อยกว่าร้อยละ 80 ของมูลค่าทรัพย์สินสุทธิของกองทุน

สำหรับการลงทุนในต่างประเทศในสภาวะการผันผวนของตลาดหลักทรัพย์จะทำการป้องกันความเสี่ยงด้านอัตราแลกเปลี่ยนเงินตราต่างประเทศเกือบทั้งหมดในอัตราไม่น้อยกว่าร้อยละ 90 ของมูลค่าเงินลงทุนต่างประเทศ อย่างไรก็ตามในกรณีที่สภาวะการผันผวนของตลาดหลักทรัพย์อาจพิจารณาป้องกันความเสี่ยงตามดุลยพินิจของผู้จัดการกองทุน ยกตัวอย่างเช่น กรณีที่มีการเปลี่ยนแปลงนโยบายการเงินซึ่งคาดว่าจะส่งผลกระทบต่อค่าเงินระยะยาว กองทุนอาจพิจารณาป้องกันความเสี่ยงด้านอัตราแลกเปลี่ยนตามดุลยพินิจของผู้จัดการกองทุน เป็นต้น

บริษัทจัดการขอสงวนสิทธิเปลี่ยนแปลงประเภทและลักษณะพิเศษของกองทุนรวมในอนาคตเป็นกองทุนรวมหน่วยลงทุน (Fund of Fund) หรือลงทุนในตราสารทุนโดยตรงในต่างประเทศได้ หรือสามารถกลับมาเป็นกองทุนรวมฟีดเดอร์ (Feeder Fund) โดยไม่ทำให้ระดับความเสี่ยงของการลงทุน (risk spectrum) เพิ่มขึ้น ทั้งนี้ ให้เป็นตามดุลยพินิจของผู้จัดการกองทุน และเป็นไปเพื่อประโยชน์สูงสุดของผู้ถือหน่วยลงทุน อนึ่ง บริษัทจัดการจะดำเนินการแจ้งผู้ถือหน่วยลงทุนล่วงหน้าไม่น้อยกว่า 30 วันก่อนการดำเนินการเปลี่ยนแปลง โดยประกาศผ่านเว็บไซต์ของบริษัทจัดการ

### นโยบายกองทุนหลัก

มีเป้าหมายการเติบโตระยะกลางถึงระยะยาวผ่านการลงทุนหลักในหุ้นอินเดียที่มุ่งเน้นการเติบโตซึ่งจดทะเบียนในตลาดหลักทรัพย์มุมไบ (Mumbai Stock Exchange) และในตลาดหลักทรัพย์แห่งชาติ (National Stock Exchange) ในประเทศอินเดีย กองทุนมีวัตถุประสงค์การลงทุนในตราสารทุนและหลักทรัพย์ที่เกี่ยวข้องกับตราสารทุนของบริษัท ดังนี้

1. บริษัทขนาดใหญ่ ขนาดกลาง และขนาดย่อม ซึ่งจดทะเบียนธุรกิจในประเทศอินเดียและจดทะเบียนในตลาดหลักทรัพย์ที่ได้รับการยอมรับต่างๆ ทั่วโลก
2. บริษัทขนาดใหญ่ ขนาดกลาง และขนาดย่อม ซึ่งประกอบกิจกรรมทางธุรกิจหลักในประเทศอินเดียและจดทะเบียนในตลาดหลักทรัพย์ที่ได้รับการยอมรับต่างๆ ทั่วโลก และ/หรือ
3. บริษัทขนาดใหญ่ ขนาดกลาง และขนาดย่อม ซึ่งตราสารทุนและหลักทรัพย์ที่เกี่ยวข้องกับตราสารทุนที่จดทะเบียนซื้อขายในตลาดหลักทรัพย์อินเดีย

ผู้จัดการกองทุนจะวิเคราะห์การลงทุนจากล่างขึ้นบน (Bottom-up approach) โดยเน้นไปในส่วนของบริษัทที่มีพื้นฐานแข็งแกร่งและมีเสถียรภาพ (Blue Chip Companies) ซึ่งมีศักยภาพในการเติบโตของรายได้ที่สูงเนื่องจากมีโอกาสทางธุรกิจในอนาคต กองทุนจะมีสัดส่วนการลงทุนที่สูงขึ้นในภาคอุตสาหกรรมที่มีแนวโน้มการเติบโตที่มั่นคงและความสามารถในการสร้างกระแสเงินสดจากการดำเนินงาน กองทุนจะกระจายการลงทุนโดยที่จะไม่มุ่งเน้นการลงทุนในหมวดอุตสาหกรรมใดหรือธุรกิจใดธุรกิจใดธุรกิจหนึ่ง อย่างไรก็ตาม กองทุนจะลงทุนในหลายหมวดอุตสาหกรรมซึ่งได้แก่ การเงินและธนาคาร เทคโนโลยีสารสนเทศ สินค้าอุปโภคบริโภค กลุ่มบริการสุขภาพ ยานยนต์ อุตสาหกรรม ซีเมนต์ พลังงาน และ บริการโทรคมนาคม

คุณสามารถศึกษาข้อมูลกองทุนหลักได้จาก : <https://utifunds.com.sg/uti-india-dynamic-equity-fund/>

### กลยุทธ์ในการบริหารจัดการลงทุน :

กองทุนเปิด แอสเซทพลัส อินเดีย ไดนามิกส์ อีควิตี้ มุ่งหวังให้ผลประโยชน์จากการเคลื่อนไหวตามกองทุนหลัก (Passive Management) ส่วนกองทุน UTI India Dynamic Equity Fund มุ่งหวังให้ผลประโยชน์จากการสูงกว่าดัชนีชี้วัด (active management)



## กองทุนรวมนี้เหมาะกับใคร?

- ผู้ลงทุนที่สามารถรับความผันผวนของราคาหุ้นที่กองทุน UTI India Dynamic Equity Fund (กองทุนหลัก) ไปลงทุน ซึ่งอาจปรับตัวสูงขึ้นหรือลดลงจนต่ำกว่ามูลค่าที่ลงทุนและทำให้ขาดทุนได้
- ผู้ลงทุนที่สามารถรับความผันผวนของราคาหุ้นที่กองทุนรวมไปลงทุน ซึ่งอาจจะปรับตัวเพิ่มสูงขึ้น หรือลดลงจนต่ำกว่ามูลค่าที่ลงทุนและทำให้ขาดทุนได้
- ผู้ที่สามารถลงทุนในระยะกลางถึงระยะยาว โดยคาดหวังผลตอบแทนในระยะยาวที่ดีกว่าการลงทุนในตราสารหนี้ทั่วไป

### กองทุนนี้ **ไม่เหมาะ** กับใคร

ผู้ลงทุนที่เน้นการได้รับผลตอบแทนในจำนวนเงินที่แน่นอน หรือรักษาเงินต้นให้อยู่ครบ



### ทำอย่างไรหากยังไม่เข้าใจนโยบาย และความเสี่ยงกองทุนรวมนี้

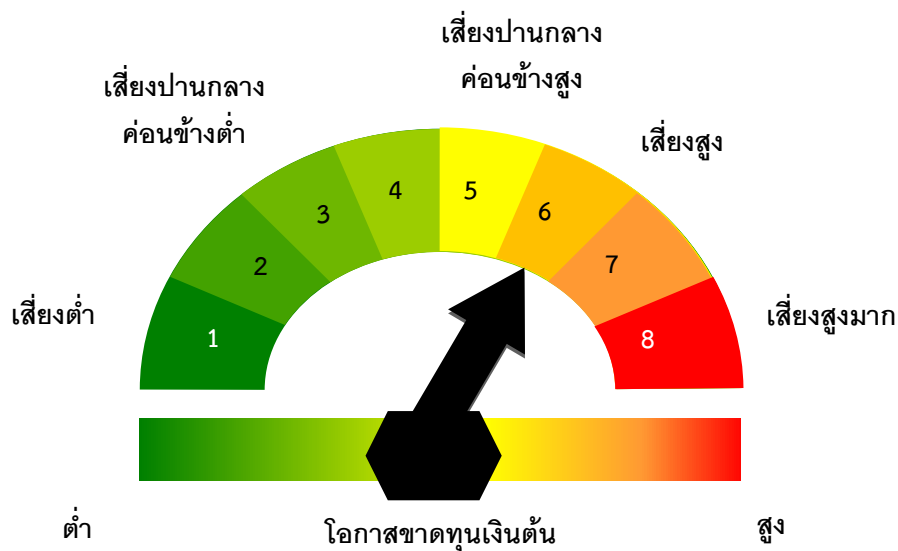
- อ่านหนังสือชี้ชวนฉบับเต็ม หรือสอบถามผู้สนับสนุนการขายและบริษัทจัดการ
- **อย่าลงทุนหากไม่เข้าใจลักษณะและความเสี่ยงของกองทุนรวมนี้ดีพอ**



## คุณต้องระวังอะไรเป็นพิเศษ?

- กองทุนมีนโยบายเน้นลงทุนในหน่วยลงทุนของกองทุนรวมต่างประเทศ คือ กองทุน UTI India Dynamic Equity Fund (กองทุนหลัก) จึงอาจมีความเสี่ยงด้านอัตราแลกเปลี่ยน ดังนั้น กองทุนจะทำการป้องกันความเสี่ยงด้านอัตราแลกเปลี่ยนเงินตราต่างประเทศเกือบทั้งหมดในอัตราไม่น้อยกว่าร้อยละ 90 ของมูลค่าเงินลงทุนต่างประเทศ อย่างไรก็ตาม ในกรณีที่สถานการณ์ไม่ปกติกองทุนอาจพิจารณาป้องกันความเสี่ยงด้านอัตราแลกเปลี่ยนตามดุลยพินิจของผู้จัดการกองทุน
- กองทุนระดมทุนจากนักลงทุนในรูปสกุลเงินบาทและนำเงินไปลงทุนในหน่วยลงทุนของกองทุนหลักด้วยสกุลเงินดอลลาร์สหรัฐ (USD) และกองทุนหลักจะนำเงินสกุลเงินดอลลาร์สหรัฐ (USD) ไปลงทุนในหลักทรัพย์หรือทรัพย์สินในสกุลเงินรูปีอินเดีย (INR) ซึ่งกองทุนหลักไม่ได้มีการทำการป้องกันความเสี่ยงด้านอัตราแลกเปลี่ยน ดังนั้น ผู้ลงทุนมีความเสี่ยงด้านอัตราแลกเปลี่ยนระหว่างสกุลเงินดอลลาร์สหรัฐ (USD) กับสกุลเงินรูปีอินเดีย (INR)
- กองทุนอาจลงทุนในสัญญาซื้อขายล่วงหน้าเพื่อเพิ่มประสิทธิภาพในการบริหารการลงทุน กองทุนจึงมีความเสี่ยงมากกว่ากองทุนรวมที่ลงทุนในหลักทรัพย์อ้างอิงโดยตรง เนื่องจากใช้เงินลงทุนในจำนวนที่น้อยกว่าจึงมีกำไร/ขาดทุนสูงกว่าการลงทุนในหลักทรัพย์อ้างอิงโดยตรง
- กองทุนนี้อาจจะมีการระงับตัวของการถือหน่วยลงทุนของบุคคลใดเกิน 1 ใน 3 ของจำนวนหน่วยลงทุนทั้งหมด ดังนั้น หากผู้ถือหน่วยลงทุนดังกล่าวได้ถอนหน่วยลงทุนอาจมีความเสี่ยงให้กองทุนต้องเลิกกองทุนรวมได้ ผู้ลงทุนสามารถตรวจสอบข้อมูลการถือหน่วยลงทุนเกิน 1 ใน 3 ได้ที่เว็บไซต์ของบริษัทจัดการ [www.assetfund.co.th](http://www.assetfund.co.th)

### แผนภาพแสดงตำแหน่งความเสี่ยงของกองทุนรวม




## ปัจจัยความเสี่ยงที่สำคัญ

ความเสี่ยงจากความผันผวนของมูลค่าหน่วยลงทุน (market risk) ข้อมูล ณ วันที่ 30 มิถุนายน 2564

ความผันผวนของ

ผลการดำเนินงาน (SD)




ความเสี่ยงจากการกระจุกตัว (High concentration risk) ข้อมูล ณ วันที่ 30 มิถุนายน 2564

ความเสี่ยงจากการกระจุกตัวลงทุนในผู้ออกรายใดรายหนึ่ง (high issuer concentration risk)

การกระจุกตัวลงทุน

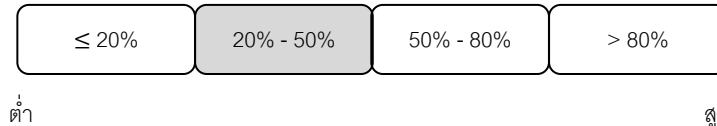
ในผู้ออกตราสารรวม



ความเสี่ยงจากการลงทุนกระจุกตัวในหมวดอุตสาหกรรมใดอุตสาหกรรมหนึ่ง (high sector concentration risk)

การกระจุกตัวลงทุน

ในหมวดอุตสาหกรรม



หมายเหตุ : กองทุนนี้มีการลงทุนกระจุกตัวในหมวดอุตสาหกรรม Financials

ความเสี่ยงจากการลงทุนกระจุกตัวในประเทศใดประเทศหนึ่ง (high country concentration risk)

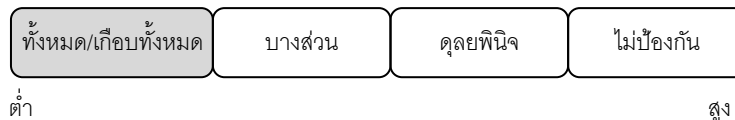
การกระจุกตัวรายประเทศ



หมายเหตุ : กองทุนนี้มีการลงทุนกระจุกตัวในประเทศอินเดีย

ความเสี่ยงจากการเปลี่ยนแปลงของอัตราแลกเปลี่ยน (exchange rate risk)

การป้องกันความเสี่ยง fx

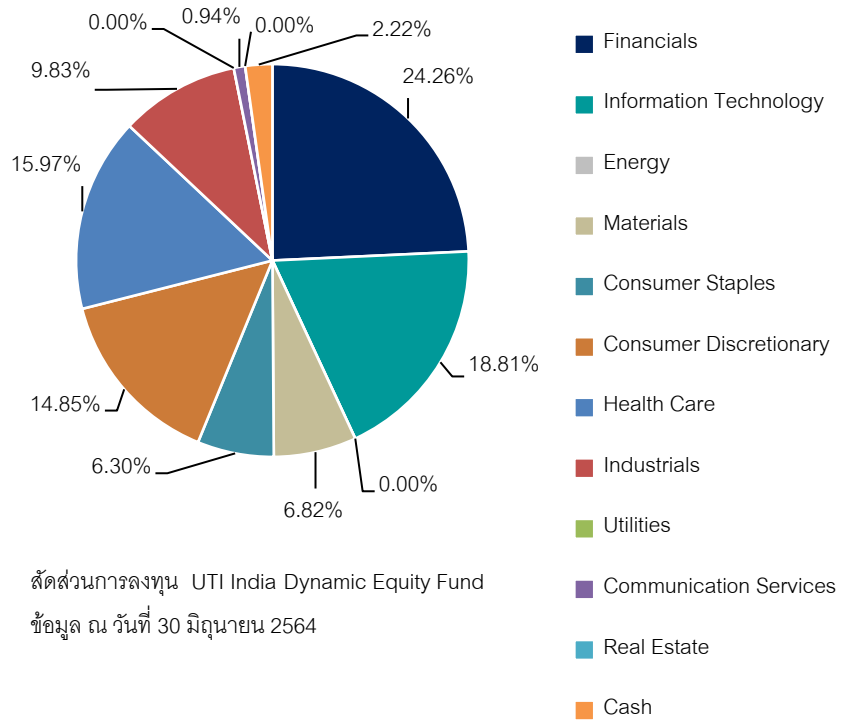
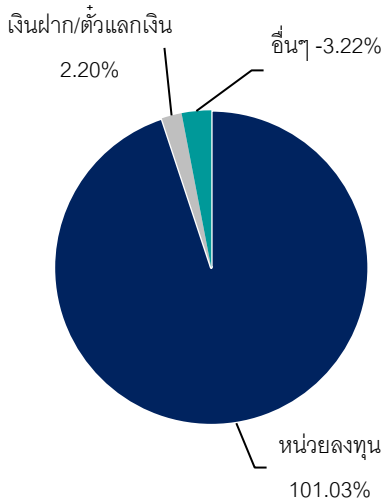


หมายเหตุ : กองทุนรวมมีการป้องกันความเสี่ยงจากการเปลี่ยนแปลงของอัตราแลกเปลี่ยนไม่น้อยกว่าร้อยละ 90 ของมูลค่าเงินลงทุนต่างประเทศ อย่างไรก็ตามในกรณีที่สภากรรมการไม่ปกติกองทุนอาจพิจารณาป้องกันความเสี่ยงตามดุลยพินิจของผู้จัดการกองทุน



# สัดส่วนของประเภททรัพย์สินที่ลงทุน

(% ของ NAV)



สัดส่วนการลงทุน UTI India Dynamic Equity Fund  
ข้อมูล ณ วันที่ 30 มิถุนายน 2564

## ชื่อทรัพย์สินและการลงทุนสูงสุด 5 อันดับ

ASP-INDIA

ชื่อทรัพย์สิน	% ของ NAV
UTI INDIAN DYN EQTY-USD INST	101.03

หมายเหตุ: เป็นข้อมูล ณ วันที่ 30 มิถุนายน 2564

UTI India Dynamic Equity Fund

ชื่อทรัพย์สิน	% ของ NAV
HDFC BANK LTD	5.87
BAJAJ FINANCE LTD	5.82
LARSEN & TOUBRO INFOTECH	4.35
HOUSING DEV FINANCE CORP	4.14
INFOSYS LTD	4.02

หมายเหตุ: เป็นข้อมูล ณ วันที่ 30 มิถุนายน 2564

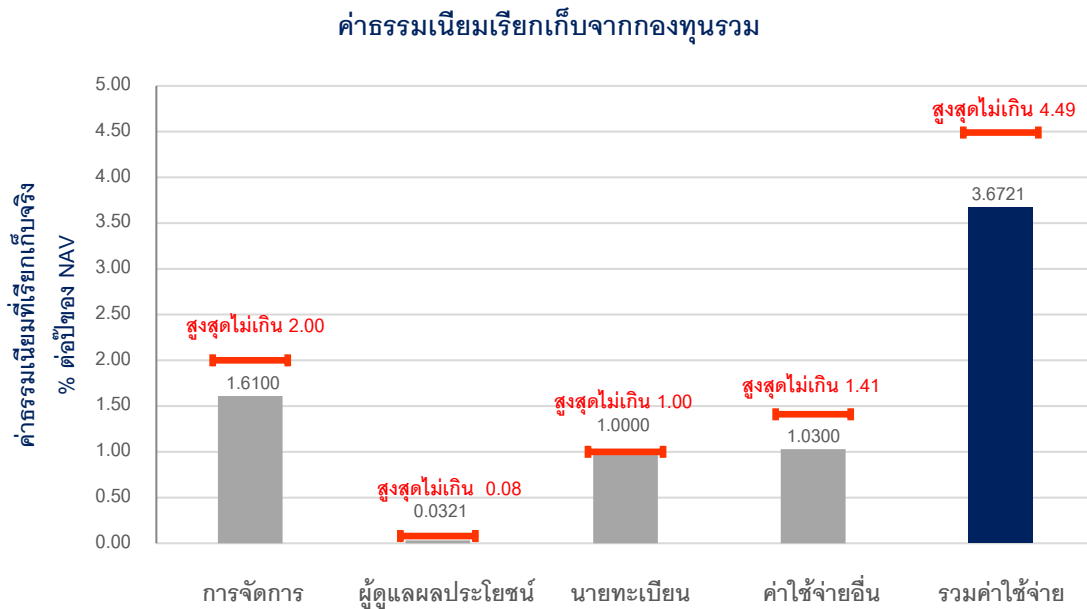
ทั้งนี้ คุณสามารถดูข้อมูลที่เป็นปัจจุบันได้ที่ [www.assetfund.co.th](http://www.assetfund.co.th)



## ค่าธรรมเนียม

\*ค่าธรรมเนียมมีผลกระทบต่อผลตอบแทนที่คุณจะได้รับดังนั้น คุณควรพิจารณาการเรียกเก็บค่าธรรมเนียมดังกล่าวก่อนการลงทุน\*

ค่าธรรมเนียมที่เรียกเก็บจากกองทุนรวม (% ต่อปีของ NAV)



หมายเหตุ :

- ค่าธรรมเนียมและค่าใช้จ่ายเป็นอัตราที่รวมภาษีมูลค่าเพิ่ม ภาษีธุรกิจเฉพาะ หรือภาษีอื่นใดในตนเองเดียวกัน (ถ้ามี)
  - อัตราที่เรียกเก็บจริงของค่าใช้จ่ายอื่นเป็นข้อมูลตามรอบปีบัญชีล่าสุดของกองทุน ทั้งนี้ ไม่รวมค่านายหน้าซื้อขายหลักทรัพย์และค่าธรรมเนียมต่างๆ ที่เกิดขึ้นจากการซื้อขายหลักทรัพย์ (ถ้ามี)
  - สามารถดูข้อมูลค่าธรรมเนียมและค่าใช้จ่ายย้อนหลังของกองทุนในหนังสือชี้ชวนส่วนสรุปข้อมูลสำคัญ ได้ที่ [www.assetfund.co.th](http://www.assetfund.co.th)
- ทั้งนี้ค่าธรรมเนียมและค่าใช้จ่ายที่เรียกเก็บจริงจากกองทุนรวมทั้งหมดจะไม่เกินอัตราร้อยละของรวมค่าใช้จ่ายสูงสุด

## ค่าธรรมเนียมที่เรียกเก็บจากผู้ถือหน่วย (% ของมูลค่าซื้อขาย)

รายการ	สูงสุดไม่เกิน	เก็บจริง
ค่าธรรมเนียมการขายหน่วยลงทุน	2.00%	1.25%
ค่าธรรมเนียมการรับซื้อคืนหน่วยลงทุน	ไม่มี	ไม่มี
ค่าธรรมเนียมสับเปลี่ยนหน่วยลงทุนเข้า	2.00%	1.25%
ค่าธรรมเนียมสับเปลี่ยนหน่วยลงทุนออก	ไม่มี	ไม่มี
ค่าธรรมเนียมการโอนหน่วยลงทุน	ตามที่นายทะเบียนเรียกเก็บ	50 บาท ต่อรายการ
ค่าธรรมเนียมการออกเอกสารแสดงสิทธิในหน่วยลงทุนแทนฉบับเดิมที่สูญหาย	50 บาท ต่อ 1 ฉบับ	ยกเว้นไม่เรียกเก็บ
ค่าธรรมเนียมอื่นๆ	ตามที่จ่ายจริง	ตามที่จ่ายจริง

หมายเหตุ :

- บริษัทจัดการขอสงวนสิทธิในการคิดค่าธรรมเนียมดังกล่าวจากผู้สั่งซื้อหรือผู้ถือหน่วยลงทุนแต่ละกลุ่มหรือแต่ละคนไม่เท่ากันได้ โดยบริษัทจัดการจะแจ้งรายละเอียดหลักเกณฑ์ในการคิดค่าธรรมเนียมดังกล่าวโดยประกาศผ่านเว็บไซต์บริษัทจัดการและ/หรือเว็บไซต์ของผู้สนับสนุนการขายหรือรับซื้อคืนหน่วยลงทุน (ถ้ามี)
- ค่าธรรมเนียมที่เรียกจากผู้ถือหน่วยลงทุนเป็นอัตราที่รวมภาษีมูลค่าเพิ่มภาษีธุรกิจเฉพาะ หรือภาษีอื่นใดในทำนองเดียวกัน (ถ้ามี)

## ค่าธรรมเนียม UTI India Dynamic Equity Fund (กองทุนหลัก)

### Charges

The charges you pay are used to pay the cost of running the Fund, including the costs of marketing and distributing it. These charges reduce the potential growth of your investment.

#### One-off charges taken before or after you invest

Entry charge	5.00%
Exit charge	none

This is the maximum that might be taken out of your money before it is invested and before the proceeds of your investment are paid out.

#### Charges taken from the Fund over a year

Ongoing charge	1.04%
----------------	-------

#### Charges taken from the Fund under specific conditions

Performance fee	none
-----------------	------

The **entry and exit charges** shown are maximum figures. In some cases you might pay less - you can find this out from your financial adviser. You may be charged a dilution levy on entry to or exit from the Company.

The **ongoing charge** is based on the previous year's expenses for the year ending 31 December 2020. This figure may vary significantly from year to year due to the variability of costs involved in investing in Indian securities. It excludes:

- Performance fees (The Fund does not charge performance fees)
- Portfolio transaction costs, except in the case of an entry/exit charge paid by the Company when buying or selling units in another collective investment undertaking.

Investments in the Fund may be sold to meet ongoing charges and the value of your investment in the Fund would reduce. These charges reduce the potential growth of your investment.

**Sales Charge:** Shareholders may be subject to a sales charge which will be payable to the Distributor and this sales charge is calculated at a maximum of 5.00% of subscription monies in respect to the USD Institutional Accumulating.

**Exit Charge:** Shareholders are not subject to a redemption fee.

For more information about charges, please see the Company's prospectus which is available at [www.utifunds.com.sg](http://www.utifunds.com.sg).

หมายเหตุ : กองทุน UTI India Dynamic Equity Fund (กองทุนหลัก) ยกเว้นค่าธรรมเนียม Entry charge ให้กับ กองทุนเปิด แอสเซทพลัส อินเดีย ไดนามิกส์ อีควิตี้

- แหล่งที่มาของข้อมูล : Key Investor Information ของ UTI India Dynamic Equity Fund ณ วันที่ 18 กุมภาพันธ์ 2564
- สามารถดูข้อมูลที่ปัจจุบันได้ที่ : <https://utifunds.com.sg/uti-india-dynamic-equity-fund/>





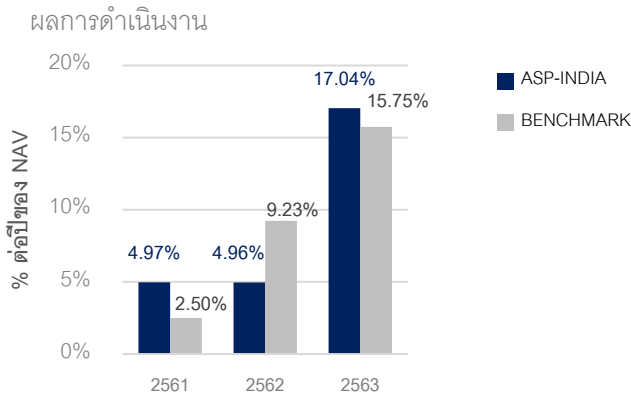
## ผลการดำเนินงานในอดีต

**\*ผลการดำเนินงานในอดีต มิได้เป็นสิ่งยืนยันถึงผลการดำเนินงานในอนาคต\***

### 1. ดัชนีชี้วัด คือ

กองทุนนี้จะเปรียบเทียบกับดัชนีชี้วัดตามกองทุนหลักในการวัดผลการดำเนินงานของกองทุน คือ ดัชนี MSCI India ในสัดส่วน 100% โดยปรับด้วยต้นทุนการป้องกันความเสี่ยงด้านอัตราแลกเปลี่ยนเพื่อคำนวณผลตอบแทนเป็นสกุลเงินบาท ณ วันที่ลงทุน

### 2. ผลการดำเนินงานแบบย้อนหลังตามปีปฏิทิน



หมายเหตุ : ในปีที่จดทะเบียนกองทุน ผลการดำเนินงานจะแสดงตั้งแต่วันที่จดทะเบียนกองทุนจนถึงสิ้นปีปฏิทิน

### 3. กองทุนนี้เคยมีผลขาดทุนสูงสุดในช่วงเวลา 5 ปี คือ -38.15%

\* กรณีกองทุนจัดตั้งไม่ครบ 5 ปี จะแสดงค่าที่เกิดขึ้นนับตั้งแต่จัดตั้งกองทุนจนถึงวันที่ 30 มิถุนายน 2564

### 4. ความผันผวนของผลการดำเนินงาน (standard deviation) คือ 22.04% ต่อปี

\* กรณีกองทุนจัดตั้งไม่ครบ 5 ปี จะแสดงค่าที่เกิดขึ้นนับตั้งแต่จัดตั้งกองทุนจนถึงวันที่ 30 มิถุนายน 2564

### 5. ความผันผวนของส่วนต่างผลการดำเนินงานและดัชนีชี้วัด (Tracking Error: TE) คือ 8.88% ต่อปี

### 6. ประเภทกองทุนรวมเพื่อใช้เปรียบเทียบผลการดำเนินงาน ณ จุดขาย คือ India Equity

AIMC Category	Peer Percentile	Return (%)						Standard Deviation (%)					
		3M	6M	1Y	3Y	5Y	10Y	3M	6M	1Y	3Y	5Y	10Y
India Equity	5th Percentile	10.39	23.78	65.79	10.11	9.73	6.49	14.34	15.49	15.53	20.88	17.98	17.88
	25th Percentile	8.10	16.79	56.69	8.67	8.74	6.32	14.97	15.73	16.18	21.43	18.58	19.05
	50th Percentile	6.88	13.55	50.22	7.60	8.64	6.12	16.22	17.40	17.37	22.78	20.23	20.50
	75th Percentile	5.65	11.85	48.19	5.91	7.99	5.92	16.60	18.80	18.11	25.48	22.33	21.96
	95th Percentile	4.57	9.63	47.00	5.40	6.20	5.75	18.99	19.64	18.83	26.36	22.60	23.12

\*สามารถดูข้อมูลปัจจุบันได้ที่ : <http://www.aimc.or.th>

### 7. ผลการดำเนินงานย้อนหลังแบบปักหมุด

กองทุน	Year to Date	3 เดือน	Percentile	6 เดือน	Percentile	1 ปี	Percentile	3 ปี	Percentile	5 ปี	Percentile	10 ปี	Percentile	ตั้งแต่จัดตั้ง
ผลตอบแทนกองทุนรวม	13.43%	6.88%	50	13.43%	75	63.87%	25							15.47%
ผลตอบแทนดัชนีชี้วัด	13.94%	8.39%	25	13.94%	50	52.31%	NA							15.88%
ความผันผวนของกองทุน	17.55%	15.36%	50	17.55%	75	17.26%	50							22.04%
ความผันผวนของดัชนีชี้วัด	16.94%	14.16%	5	16.94%	50	16.02%	25							22.1%

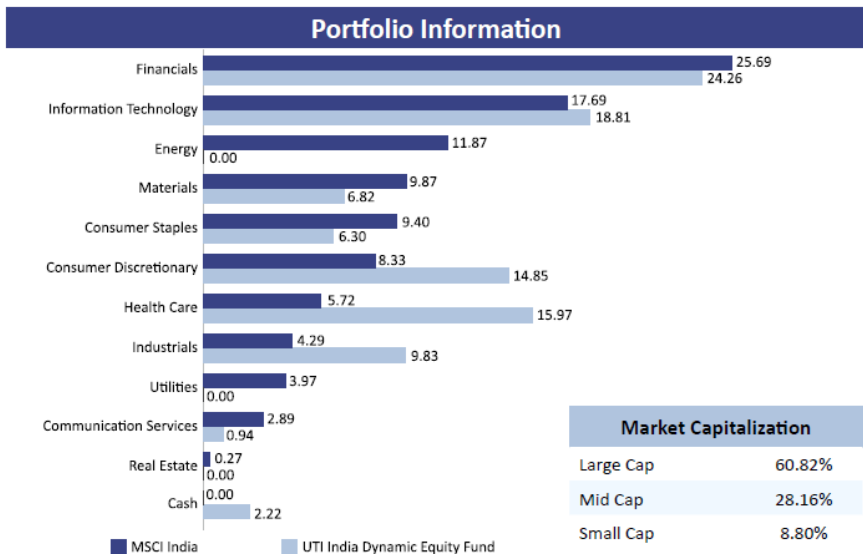
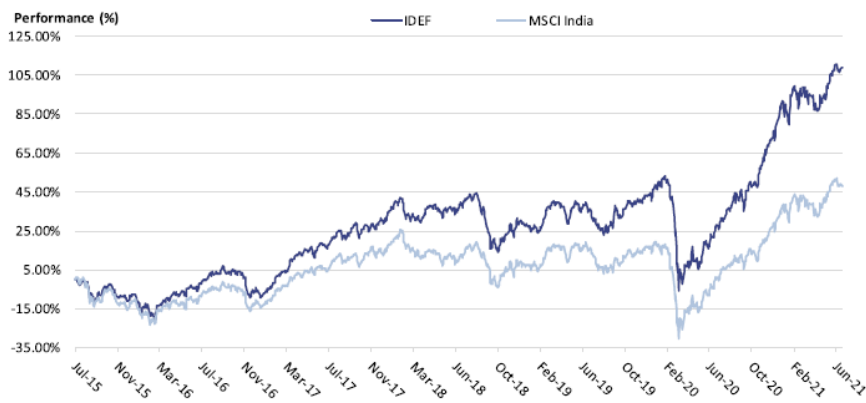
\* เป็นข้อมูล ณ วันที่ 30 มิถุนายน 2564 คุณสามารถดูข้อมูลที่ปัจจุบันได้ที่ [www.assetfund.co.th](http://www.assetfund.co.th)

## ผลการดำเนินงานย้อนหลังของกองทุน UTI India Dynamic Equity Fund

Performance Analysis									
NAV Per Share	USD 20.8765						Since Inception <sup>#</sup>		
52 wk High	USD 21.0813								
52 wk Low	USD 12.1806								
Total Fund Assets	USD 890.52m								
No of Holdings	53								
			1 month	3 months	6 months	1 year	3 years		
		Fund	1.36%	7.33%	14.12%	71.93%	15.68%	13.13%	
		MSCI India (USD)	-0.85%	7.04%	12.49%	57.03%	11.99%	8.28%	
			Year to Date	Calendar Year Performance					
		Fund	2020	2019	2018	2017	2016	2015 <sup>#</sup>	
		Fund	14.12%	27.48%	10.03%	-5.05%	47.85%	0.32%	-7.40%
		MSCI India (USD)	12.49%	15.66%	7.61%	-7.10%	36.99%	-2.85%	-10.20%

Source: Bloomberg & UTI IS  
Performance of over one year is annualised.

<sup>#</sup>Performance from inception till the end of the year.



Market Capitalization	
Large Cap	60.82%
Mid Cap	28.16%
Small Cap	8.80%

This document does not constitute an Offer for share/units and is neither a recommendation nor statement of opinion or an advertisement. Past performance mentioned herein is/are not necessarily indicative of future performance. Investments in the Fund(s) are subject to risk, including possible loss of the principal amount invested. Investors must read the prospectus before making any investment decision. This document does not contain material information about the Fund, including important disclosures and risk factors associated with investment in the Fund.

- แหล่งที่มาของข้อมูล : Fund Fact Sheet ของ UTI India Dynamic Equity Fund ณ วันที่ 30 มิถุนายน 2564
- สามารถดูข้อมูลที่เป็นปัจจุบันได้ที่ : <https://utifunds.com.sg/uti-india-dynamic-equity-fund/>
- ผลการดำเนินงานในอดีต มิได้เป็นสิ่งยืนยันถึงผลการดำเนินงานในอนาคต



## ข้อมูลอื่น ๆ

นโยบายการจ่ายปันผล	ไม่จ่าย
ผู้ดูแลผลประโยชน์	ธนาคารกสิกรไทย จำกัด (มหาชน)
วันจดทะเบียน	วันที่ 6 พฤศจิกายน 2561
อายุโครงการ	ไม่กำหนด
ชื่อและขายคืนหน่วยลงทุน	<p><b>วันทำการซื้อ :</b></p> <p>ทุกวันทำการซื้อขาย : ตั้งแต่เวลาเปิดทำการ – 15.00 น.  มูลค่าขั้นต่ำของการสั่งซื้อครั้งแรก : 5,000.00 บาท  มูลค่าขั้นต่ำของการสั่งซื้อครั้งถัดไป : 5,000.00 บาท</p> <p><b>วันทำการขาย :</b></p> <p>ทุกวันทำการซื้อขาย : ตั้งแต่เวลาเปิดทำการ – 15.00 น.  มูลค่าขั้นต่ำของการขายคืน : ไม่กำหนด  ยอดคงเหลือขั้นต่ำ : ไม่กำหนด</p> <p>ระยะเวลาการรับเงินค่าขายคืน : 5 วันทำการ นับถัดจากวันทำการขายคืนหน่วยลงทุน โดยไม่นับรวมวันหยุดทำการในต่างประเทศ</p> <p>สำหรับบัญชีของธนาคาร KBANK,BBL,SCB,BAY,KTB,KKP,CIMB THAI, UOB และ ttb จะได้รับเป็นเงินโอนเข้าบัญชี ส่วนธนาคารอื่นๆ นำฝากเป็นเช็คเคสียริง</p> <p>* วันหยุดทำการในต่างประเทศ จะประกาศให้ทราบผ่านเว็บไซต์ของบริษัทจัดการและ/หรือเว็บไซต์ของผู้สนับสนุนการขายหรือรับซื้อคืนหน่วยลงทุน (ถ้ามี)</p> <p>คุณสามารถตรวจสอบมูลค่าทรัพย์สินรายวันได้ที่ :</p> <p>- website : <a href="http://www.assetfund.co.th">www.assetfund.co.th</a>  - NAV Center ที่ <a href="http://www.thaimutualfund.com">www.thaimutualfund.com</a></p>
รายชื่อผู้จัดการกองทุน	นายณัฐพล จันทริสวานนท์ วันที่ 6 พฤศจิกายน 2561 นางสาวศศิณัฐ ลัทธินฤธรรม วันที่ 6 พฤศจิกายน 2561
อัตราส่วนหมุนเวียนการลงทุนของกองทุนรวม (PTR)	N/A
ผู้สนับสนุนการขายหรือรับซื้อคืน	บริษัทหลักทรัพย์ เอเชีย พลัส จำกัด หรือผู้สนับสนุนการขายหรือรับซื้อคืนหน่วยลงทุนที่ บริษัทหลักทรัพย์จัดการกองทุน แอสเซท พลัส จำกัด แต่งตั้งขึ้น
ติดต่อสอบถาม รับหนังสือชี้ชวน หรือร้องเรียน	บริษัทหลักทรัพย์จัดการกองทุน แอสเซท พลัส จำกัด ที่อยู่ : เลขที่ 175 อาคารสารคดีตึกยาวเวอร์ ชั้น 17 ถนนสาทรใต้ แขวงทุ่งมหาเมฆ เขตสาทร กรุงเทพมหานคร 10120 โทรศัพท์ : 0-2672-1111 Website : <a href="http://www.assetfund.co.th">www.assetfund.co.th</a> E-mail : <a href="mailto:customer@assetfund.co.th">customer@assetfund.co.th</a>

<b>ธุรกรรมที่อาจก่อให้เกิดความขัดแย้ง ทางผลประโยชน์</b>	คุณสามารถตรวจสอบธุรกรรมที่อาจก่อให้เกิดความขัดแย้งทาง ผลประโยชน์ได้ที่ <a href="http://www.assetfund.co.th">http://www.assetfund.co.th</a>
---	---

- การลงทุนในหน่วยลงทุน ไม่ใช่การฝากเงิน รวมทั้งไม่ได้อยู่ภายใต้ความคุ้มครองของสถาบันคุ้มครองเงินฝาก จึงมีความเสี่ยงจากการลงทุนซึ่งผู้ลงทุนอาจไม่ได้รับเงินลงทุนคืนเต็มจำนวน
- ได้รับอนุมัติจัดตั้ง และอยู่ภายใต้การกำกับดูแลของสำนักงาน ก.ล.ต.
- การพิจารณาร่างหนังสือชี้ชวนในการเสนอขายหน่วยลงทุนของกองทุนรวมนี้มีได้เป็นการแสดงว่าสำนักงาน ก.ล.ต. ได้รับรองถึงความถูกต้องของข้อมูลในหนังสือชี้ชวนของกองทุนรวมหรือได้ประกันราคาหรือผลตอบแทนของหน่วยลงทุนที่เสนอขายนั้น ทั้งนี้ บริษัทจัดการกองทุนรวมได้สอบทานข้อมูลในหนังสือชี้ชวนส่วนสรุปข้อมูลสำคัญ ณ วันที่ 30 มิถุนายน 2564 แล้วด้วยความระมัดระวังในฐานะผู้รับผิดชอบในการดำเนินการของกองทุนรวม และขอรับรองว่าข้อมูลดังกล่าวถูกต้อง ไม่เป็นเท็จ และไม่ทำให้ผู้อื่นสำคัญผิด

## คำอธิบายเพิ่มเติม

### ความเสี่ยงจากความผันผวนของมูลค่าหน่วยลงทุน (Market Risk)

- (1) **กรณีกองทุนรวมตราสารหนี้** เกิดจากการเปลี่ยนแปลงของอัตราดอกเบี้ยซึ่งขึ้นกับปัจจัยภายนอก เช่น สภาวะเศรษฐกิจการ ลงทุน ปัจจัยทางการเมืองทั้งในและต่างประเทศ เป็นต้น โดยราคาตราสารหนี้จะเปลี่ยนแปลงในทิศทางตรงข้ามกับการเปลี่ยนแปลง ของอัตราดอกเบี้ย เช่น หากอัตราดอกเบี้ยในตลาดเงินมีแนวโน้มปรับตัวสูงขึ้น อัตราดอกเบี้ยของตราสารหนี้ที่ออกใหม่ก็จะสูงขึ้น ด้วย ดังนั้นราคาตราสารหนี้ที่ออกมาก่อนหน้าจะมีการซื้อขายในระดับราคาที่ต่ำลง โดยกองทุนรวมที่มีอายุเฉลี่ยของทรัพย์สินที่ ลงทุน (portfolio duration) สูงจะมีโอกาสเผชิญกับการเปลี่ยนแปลงของราคามากกว่ากองทุนรวมที่มี portfolio duration ต่ำกว่า
- (2) **กรณีกองทุนรวมตราสารทุน** หมายถึง ความเสี่ยงที่มูลค่าของหลักทรัพย์ที่กองทุนรวมลงทุนจะเปลี่ยนแปลงเพิ่มขึ้นหรือลดลง จากปัจจัยภายนอก เช่น สภาวะเศรษฐกิจการ ลงทุน ปัจจัยทางการเมืองทั้งในและต่างประเทศ เป็นต้น ซึ่งพิจารณาได้จากค่า standard deviation (SD) ของกองทุนรวม หากกองทุนรวมมีค่า SD สูง แสดงว่ากองทุนรวมมีความผันผวนจากการเปลี่ยนแปลง ของราคาหลักทรัพย์สูง

**ความเสี่ยงจากการเปลี่ยนแปลงของอัตราแลกเปลี่ยน (Exchange Rate Risk)** หมายถึง การเปลี่ยนแปลงของอัตราแลกเปลี่ยน มีผลกระทบต่อมูลค่าของหน่วยลงทุน เช่น กองทุนรวมลงทุนด้วยสกุลเงินดอลลาร์ ในช่วงที่เงินบาทอ่อน แต่ขายทำกำไรในช่วงที่ บาทแข็ง กองทุนรวมจะได้เงินบาทกลับมาน้อยลง ในทางกลับกันหากกองทุนรวมลงทุนในช่วงที่บาทแข็งและขายทำกำไรในช่วงที่ บาทอ่อน ก็อาจได้ผลตอบแทนมากขึ้นกว่าเดิมด้วยเช่นกัน ดังนั้น การป้องกันความเสี่ยงจากอัตราแลกเปลี่ยนจึงเป็นเครื่องมือ สำคัญในการบริหารความเสี่ยงจากดังกล่าว ซึ่งทำได้ดังต่อไปนี้

- **ป้องกันความเสี่ยงทั้งหมด/หรือเกือบทั้งหมด** : ผู้ลงทุนไม่มีความเสี่ยงจากอัตราแลกเปลี่ยน
- **ป้องกันความเสี่ยงบางส่วน** โดยต้องระบุสัดส่วนการป้องกันความเสี่ยงไว้อย่างชัดเจน : ผู้ลงทุนอาจมีความเสี่ยงจากอัตรา แลกเปลี่ยน
- **อาจป้องกันความเสี่ยงตามดุลยพินิจของผู้จัดการกองทุนรวม** : ผู้ลงทุนอาจมีความเสี่ยงจากอัตราแลกเปลี่ยน เนื่องจาก การป้องกันความเสี่ยงขึ้นอยู่กับดุลยพินิจของผู้จัดการกองทุนรวมในการพิจารณาว่าจะป้องกันความเสี่ยงหรือไม่
- **ไม่ป้องกันความเสี่ยงเลย** : ผู้ลงทุนมีความเสี่ยงจากอัตราแลกเปลี่ยน

### ความเสี่ยงจากการกระจุกตัว (High Concentration Risk)

- (1) **ความเสี่ยงจากการลงทุนกระจุกตัวในผู้ออกตราสารรายใดรายหนึ่ง (High Issuer Concentration Risk)** เกิดจากกองทุน ลงทุนในผู้ออกตราสารรายใด ๆ มากกว่า 10% ของ NAV รวมกัน ซึ่งหากเกิดเหตุการณ์ที่ส่งผลกระทบต่อภาระดำเนินงาน ฐานะทาง การเงิน หรือความมั่นคงของผู้ออกตราสารรายดังกล่าว กองทุนอาจมีผลการดำเนินงานที่ผันผวนมากกว่ากองทุนที่กระจายการ ลงทุนในหลายผู้ออกตราสาร
- (2) **ความเสี่ยงจากการลงทุนกระจุกตัวในหมวดอุตสาหกรรมใดอุตสาหกรรมหนึ่ง (Sector Concentration Risk)** เกิดจาก กองทุนลงทุนในบางหมวดอุตสาหกรรมมากกว่า 20% ของ NAV รวมกัน ซึ่งหากเกิดเหตุการณ์ที่ส่งผลกระทบต่ออุตสาหกรรมนั้น กองทุนดังกล่าวอาจมีผลการดำเนินงานที่ผันผวนมากกว่ากองทุนที่กระจายการลงทุนในหลายหมวดอุตสาหกรรม
- (3) **ความเสี่ยงจากการกระจุกตัวลงทุนในประเทศใดประเทศหนึ่ง (Country Concentration Risk)** เกิดจากกองทุนลงทุนใน ประเทศใดประเทศหนึ่งมากกว่า 20% ของ NAV รวมกัน ซึ่งหากเกิดเหตุการณ์ที่ส่งผลกระทบต่อประเทศดังกล่าว เช่น การเมือง เศรษฐกิจ สังคม เป็นต้น กองทุนดังกล่าวอาจมีผลการดำเนินงานที่ผันผวนมากกว่ากองทุนที่กระจายการลงทุนในหลายประเทศ

## ข้อมูลอื่นๆ

Tracking Error คือ ความผันผวนของส่วนต่างของผลตอบแทนเฉลี่ยของกองทุนรวมและผลตอบแทนของดัชนีชี้วัดซึ่งสะท้อนให้เห็นถึงประสิทธิภาพในการเลียนแบบดัชนีชี้วัดของกองทุนรวมว่ามีการเบี่ยงเบนออกไปจากดัชนีชี้วัดมากน้อยเพียงใด เช่น หากกองทุนรวมมีค่า TE ต่ำ แสดงว่า อัตราผลตอบแทนของกองทุนมีการเบี่ยงเบนออกไปจากดัชนีชี้วัดในอัตราที่ต่ำ ดังนั้น กองทุนรวมนี้จึงมีประสิทธิภาพในการเลียนแบบดัชนีอ้างอิง ในขณะที่กองทุนรวมที่มีค่า TE สูง แสดงว่าอัตราผลตอบแทนของกองทุนรวมมีการเบี่ยงเบนออกจากดัชนีชี้วัดในอัตราที่สูง ดังนั้น โอกาสที่ผลตอบแทนการลงทุนจะเป็นไปตามผลตอบแทนของ benchmark ก็จะมีลดน้อยลง เป็นต้น

**อัตราส่วนหมุนเวียนการลงทุนของกองทุนรวม (PTR)** คำนวณจากมูลค่าที่ต่ำกว่าระหว่างผลรวมของมูลค่าการซื้อขายทรัพย์สินกับผลรวมของมูลค่าการขายทรัพย์สินที่กองทุนรวมลงทุนในรอบระยะเวลาบัญชีที่ผ่านมาหารด้วยมูลค่าทรัพย์สินสุทธิเฉลี่ยของกองทุนรวมในรอบระยะเวลาบัญชีเดียวกัน เพื่อให้ผู้ลงทุนทราบถึงมูลค่าการซื้อขายทรัพย์สิน และสะท้อนกลยุทธ์การลงทุนของกองทุน เช่น กองทุน Passive Management จะมี PTR ต่ำ ในขณะที่กองทุน Active Management จะมี PTR สูง ดังนั้น ทรัพย์สินที่นำมาคำนวณรวมใน PTR จึงควรเป็นทรัพย์สินประเภทที่โดยลักษณะแล้วจะมีการซื้อขายเปลี่ยนมือเพื่อการลงทุน เช่น ตราสารทุน ตราสารหนี้ เป็นต้น