

รายงานประจำปี  
รอบระยะเวลาสิ้นสุด ณ วันที่ 30 พฤศจิกายน 2568

กองทุนเปิด แอสเซทพลัส มิลเลนเนียม (อันเฮดจ์) ห้ามขายผู้ลงทุนรายย่อย  
Asset Plus Millennium Fund (Unhedged) Not for Retail Investors  
(ASP-MILLENNIUM-UI)



สอบถามข้อมูลเพิ่มเติมพร้อมรับหนังสือชี้ชวนได้ที่  
บริษัทหลักทรัพย์จัดการกองทุน แอสเซท พลัส จำกัด  
Asset Plus Customer Care 0 2672 1111

[www.assetfund.co.th](http://www.assetfund.co.th)

## สารบัญ

	หน้า
<b>สรุปภาวะเศรษฐกิจและความเห็นของบริษัทจัดการเกี่ยวกับการลงทุนของกองทุน</b>	1
• ความเห็นของผู้ดูแลผลประโยชน์	3
• ผลการดำเนินงาน	4
• Maximum Drawdown	5
• Portfolio Duration	5
• Portfolio Turnover Ratio	5
• ข้อมูลการถือหน่วยลงทุนเกิน 1 ใน 3	5
• รายชื่อผู้จัดการกองทุน	5
• รายละเอียดเงินลงทุน	6
• ตารางรายละเอียดค่านายหน้าซื้อขายหลักทรัพย์	9
• ตารางแสดงค่าใช้จ่ายที่เรียกเก็บจากกองทุนรวม	10
• ข้อมูลการรับผลประโยชน์ตอบแทนเพื่อกองทุนเนื่องจากการใช้บริการ	11
• รายชื่อบุคคลที่เกี่ยวข้อง	15
• การลงทุนไม่เป็นไปตามนโยบายการลงทุน	17
• ข้อมูลการใช้สิทธิออกเสียงในที่ประชุมผู้ถือหุ้น	18
• งบการเงิน	19

## สรุปภาวะเศรษฐกิจและความเห็นของบริษัทจัดการเกี่ยวกับการลงทุนของกองทุน

กองทุนมีนโยบายลงทุนในกองทุน Wellspring GBL Fund (กองทุนหลัก) Class O Shares บริหารจัดการโดย Quantum GBL, LLC โดยกองทุนหลักเน้นลงทุนในกองทุน Millennium International, Ltd. (กองทุนอ้างอิง) บริหารจัดการโดย Millennium Management LLC และมี Millennium International Management LP เป็นผู้จัดการการลงทุน

Millennium International เป็นกองทุนเฮดจ์ฟันด์แบบ multi-strategy ที่มี track record ยาวตั้งแต่ปี 1990 โดยแสดงให้เห็นถึงความสามารถในการสร้างผลตอบแทนที่สม่ำเสมอ และมีความผันผวนต่ำเมื่อเทียบกับตลาดหุ้น และ hedge fund index โดยตั้งแต่ปี 1990 ถึงปัจจุบัน กองทุนสร้าง Cumulative Net Return ถึง 9,594.41% หรือคิดเป็น Average Annualized Net Return 13.55% ต่อปี ในปี 2568 กองทุนยังคงรักษาความสม่ำเสมอของผลตอบแทน โดยผลตอบแทนอยู่ที่ 10.10%

นอกจากผลตอบแทนที่แข็งแกร่งแล้ว Millennium International ยังมีจุดเด่นด้านการบริหารความเสี่ยง โดยกองทุนมีความผันผวน (Annual Standard Deviation) เพียง 4.24% ต่อปี ซึ่งต่ำกว่าดัชนี S&P 500 ที่มีความผันผวน 14.74% อย่างมากส่งผลให้กองทุนมี Sharpe Ratio สูงถึง 2.51 ซึ่งสะท้อนถึงประสิทธิภาพของผลตอบแทนเมื่อเทียบกับความเสี่ยงที่รับ นอกจากนี้ กองทุนยังมีความสัมพันธ์กับตลาดหุ้นต่ำ โดยมี Beta ต่อ S&P 500 เพียง 0.06 และ Correlation ประมาณ 0.23 แสดงให้เห็นว่าผลตอบแทนของกองทุนไม่ได้ขึ้นอยู่กับทิศทางของตลาดหุ้นโดยตรงจึงสามารถใช้เป็นเครื่องมือในการกระจายความเสี่ยงในพอร์ตการลงทุนได้อย่างมีประสิทธิภาพ

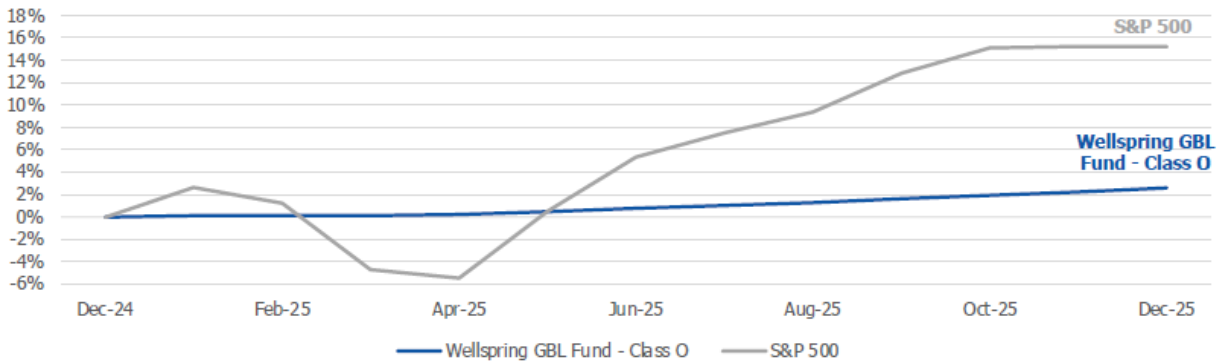
Millennium International ใช้โครงสร้างการลงทุนแบบ multi-strategy platform ซึ่งกระจายการลงทุนไปยังหลายกลยุทธ์เพื่อลดความเสี่ยง และเพิ่มแหล่งที่มาของผลตอบแทน โดยกลยุทธ์หลักประกอบด้วย Fundamental Equity 36% Equity Arbitrage 26% Fixed Income & Commodities 26% และ Quantitative Strategies 12% กลยุทธ์ Fundamental Equity เป็นสัดส่วนที่ใหญ่ที่สุด โดยเน้นการลงทุนแบบ long/short จากการวิเคราะห์เชิงพื้นฐานของบริษัท ขณะที่ Equity Arbitrage มุ่งเน้นการทำกำไรจากความแตกต่างของราคาในตลาด เช่น merger arbitrage หรือ capital structure arbitrage ส่วน Fixed Income & Commodities ครอบคลุมการลงทุนในตลาดตราสารหนี้ อัตราดอกเบี้ย และสินค้าโภคภัณฑ์ และสุดท้าย Quantitative Strategies ใช้แบบจำลองเชิงสถิติ และระบบ algorithm ในการค้นหาโอกาสในการลงทุน

โครงสร้างแบบ multi-strategy นี้ช่วยให้กองทุนสามารถสร้างผลตอบแทนจากหลายแหล่งพร้อมกับควบคุมความเสี่ยงได้อย่างมีประสิทธิภาพ ในด้านการกระจายการลงทุนตามภูมิภาค Millennium International มีการลงทุนในตลาดทั่วโลก โดยสัดส่วนการลงทุนหลักอยู่ใน Americas 73% ตามด้วย Europe 15% และ Asia 12% การที่สัดส่วนการลงทุนส่วนใหญ่อยู่ในภูมิภาค Americas สะท้อนถึงขนาด และสภาพคล่องของตลาดหุ้นในสหรัฐอเมริกาซึ่งเป็นตลาดหลักสำหรับกลยุทธ์ hedge fund อย่างไรก็ตาม การกระจายไปยังยุโรป และเอเชียช่วยเพิ่มโอกาสในการลงทุน และสร้าง diversification ในระดับภูมิภาค

### Monthly Net Performance

Year	Jan	Feb	Mar	Apr	May	Jun	Jul	Aug	Sep	Oct	Nov	Dec	YTD
2025	0.12%	0.02%	0.00%	0.08%	0.27%	0.29%	0.27%	0.26%	0.35%	0.30%	0.31%	0.34%	2.64%

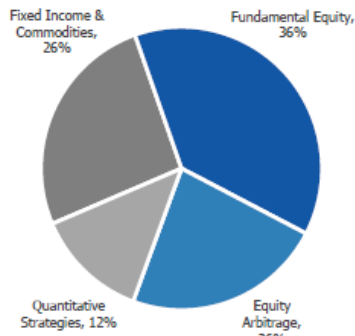
### Net Performance Chart



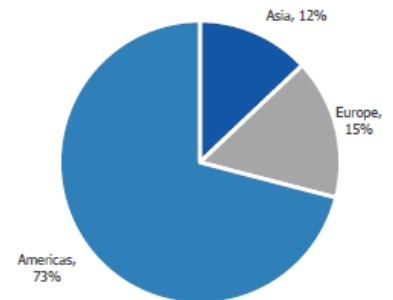
### Key Statistics (Since Inception)

	Wellspring GBL Fund	S&P 500
MTD	0.34%	-0.05%
YTD	2.64%	16.41%
Annualized volatility	0.44%	10.98%
Best month	0.35%	6.15%
Worst month	-	-5.75%
Maximum Drawdown	-	-7.79%

### Core Strategy Allocation



### Geographic Exposure



แหล่งที่มา : Wellspring GBL Fund (กองทุนหลัก) Class O Shares Fact Sheet เดือนธันวาคม 2568

ปก.ปกท. 25/2622

8 ธันวาคม 2568

### ความเห็นของผู้ดูแลผลประโยชน์

เรียน ผู้ถือหุ้นวงลงทุน

กองทุนเปิด แอสเซทพลัส มิลเลนเนียม (อันเฮดจ์) ห้ามขายผู้ลงทุนรายย่อย

ธนาคารทหารไทยธนชาต จำกัด (มหาชน) ในฐานะผู้ดูแลผลประโยชน์ของกองทุนเปิด แอสเซทพลัส มิลเลนเนียม (อันเฮดจ์) ห้ามขายผู้ลงทุนรายย่อย ได้ปฏิบัติหน้าที่ดูแลการจัดการของกองทุนดังกล่าวซึ่งบริหารและจัดการโดย บริษัทหลักทรัพย์จัดการกองทุน แอสเซทพลัส จำกัด สำหรับรอบระยะเวลาบัญชี ตั้งแต่วันที่ 25 ธันวาคม พ.ศ. 2567 ถึงวันที่ 30 พฤศจิกายน พ.ศ. 2568 นั้น

ธนาคารฯ เห็นว่า บริษัทหลักทรัพย์จัดการกองทุน แอสเซท พลัส จำกัด ได้ปฏิบัติหน้าที่ในการบริหารและจัดการ กองทุนเปิด แอสเซทพลัส มิลเลนเนียม (อันเฮดจ์) ห้ามขายผู้ลงทุนรายย่อย โดยถูกต้องตามที่ควร ตามวัตถุประสงค์ที่ได้กำหนดไว้ในโครงการจัดการที่ได้รับอนุมัติจากสำนักงานคณะกรรมการกำกับหลักทรัพย์และตลาดหลักทรัพย์ และภายใต้พระราชบัญญัติหลักทรัพย์และตลาดหลักทรัพย์ พ.ศ. 2535



(มณีวรรณ อิงควิธาน)

ผู้ดูแลผลประโยชน์

ธนาคารทหารไทยธนชาต จำกัด (มหาชน)

ธนาคารทหารไทยธนชาต จำกัด (มหาชน)  
TMBThanachart Bank Public Company Limited

3000 ถนนพหลโยธิน แขวงจตุจักร เขตจตุจักร กรุงเทพฯ 10900 ทะเบียนเลขที่/เลขประจำตัวผู้เสียภาษีอากร 0107537000017 โทร. 0 2299 1111  
3000 Phahon Yothin Rd., Chom Phon, Chatuchak, Bangkok 10900 Reg No./Tax ID No. 0107537000017 Tel. 0 2299 1111

ttbbank.com

**ผลการดำเนินงานย้อนหลังของ  
กองทุนเปิด แอสเซทพลัส มิลเลนเนียม (อันเฮดจ์) ห้ามขายผู้ลงทุนรายย่อย  
ณ วันที่ 28 พฤศจิกายน 2568<sup>3</sup>**

ASP-MILLENNIUM-UI	ตั้งแต่ต้นปี	3 เดือน (ตามเวลา)	6 เดือน (ตามเวลา)	1 ปี <sup>1</sup> (ต่อปี)	3 ปี <sup>1</sup> (ต่อปี)	5 ปี <sup>1</sup> (ต่อปี)	10 ปี <sup>1</sup> (ต่อปี)	ตั้งแต่จัดตั้ง กองทุน <sup>2</sup>
ผลตอบแทนของกองทุนรวม	-4.37%	0.16%	-0.81%	-	-	-	-	-4.37%
ผลตอบแทนดัชนีชี้วัด *	-3.37%	0.47%	-0.05%	-	-	-	-	-3.37%
ความผันผวนของผลการดำเนินงาน (standard deviation)	15.39%	3.17%	7.79%	-	-	-	-	15.39%
ความผันผวนของดัชนีชี้วัด (standard deviation) *	3.73%	0.94%	2.32%	-	-	-	-	3.73%
Information Ratio	-0.10	-17.52	-0.54	-	-	-	-	-0.10

**หมายเหตุ :**

- วันที่จดทะเบียนกองทุน 25 ธันวาคม 2567
- <sup>1</sup> % ต่อปี
- <sup>2</sup> % ต่อปี ยกเว้นกรณีที่กองทุนจัดตั้งไม่ถึง 1 ปี จะเป็นผลการดำเนินงานที่เกิดขึ้นจริง
- <sup>3</sup> วันทำการสุดท้ายของเดือน
- การวัดผลการดำเนินงานของกองทุนรวมฉบับนี้ ได้จัดขึ้นตามประกาศสมาคมบริษัทจัดการลงทุน เรื่องมาตรฐานการวัดและนำเสนอผลการดำเนินงานของกองทุนรวม
- ผลการดำเนินงานของกองทุนรวมเป็นผลการดำเนินงานหลังหักค่าธรรมเนียมการจัดการ ค่าธรรมเนียมผู้รับฝากทรัพย์สิน หรือค่าใช้จ่ายต่างๆ
- ผลการดำเนินงานในอดีต/ผลการเปรียบเทียบผลการดำเนินงานที่เกี่ยวข้องกับผลิตภัณฑ์ในตลาดทุน มิได้เป็นสิ่งยืนยันถึงผลการดำเนินงานในอนาคต

ผลขาดทุนสูงสุดในช่วงเวลา 5 ปี  
(Maximum Drawdown)  
ณ สิ้นรอบ วันที่ 30 พฤศจิกายน 2568

-4.66%

อายุเฉลี่ยของทรัพย์สินที่กองทุนรวมลงทุน  
(Portfolio Duration)  
ณ สิ้นรอบ วันที่ 30 พฤศจิกายน 2568

0.01

อัตราส่วนหมุนเวียนการลงทุนของกองทุน  
(Portfolio Turnover Ratio)  
ณ สิ้นรอบ วันที่ 30 พฤศจิกายน 2568

0.02

ข้อมูลการถือหน่วยลงทุนเกิน 1 ใน 3  
ประจำเดือน พฤศจิกายน 2568

N/A\*

\* ผู้ลงทุนสามารถตรวจสอบข้อมูลได้ที่เว็บไซต์ [www.assetfund.co.th](http://www.assetfund.co.th)

รายชื่อผู้จัดการกองทุน

นายคมสัน ผลิตานุสนธิ\*  
นายปิยะณัฐ คุ้มเมธา\*

\* ปฏิบัติหน้าที่เป็นผู้จัดการกองทุนและผู้จัดการลงทุนในสัญญาซื้อขายล่วงหน้า (ถ้ามี)

รายละเอียดเงินลงทุน  
 กองทุนเปิด แอสเซทพลัส มิลเลนเนียม (อันเฮดจ์) ห้ามขายผู้ลงทุนรายย่อย  
 ข้อมูลสิ้นสุด ณ วันที่ 30 พฤศจิกายน 2568

รายละเอียดหลักทรัพย์	มูลค่าตามราคาตลาด	ร้อยละ
<b>หลักทรัพย์หรือทรัพย์สินต่างประเทศ</b>		
<i>หน่วยลงทุนต่างประเทศ</i>	3,125,883,045.87	97.20
<b>หลักทรัพย์หรือทรัพย์สินในประเทศ</b>		
<i>เงินฝากธนาคาร</i>	805,136.16	0.03
<i>พันธบัตรรัฐบาล/รัฐวิสาหกิจ</i>		
Other		
อายุคงเหลือน้อยกว่า 1 ปี	98,791,155.96	3.07
อื่นๆ	(9,695,337.14)	(0.30)
<b>มูลค่าทรัพย์สินสุทธิ</b>	<b>3,215,784,000.85</b>	<b>100.00</b>

หมายเหตุ : บริษัทจัดการได้คำนวณมูลค่าหลักทรัพย์ของกองทุนโดยใช้วิธีการคำนวณตามหลักเกณฑ์ของสมาคม บริษัทจัดการกองทุน (AIMC)

รายละเอียดตัวตราสารและอันดับความน่าเชื่อถือของตราสารทุกตัวใน Port  
กองทุนเปิด แอสเซทพลัส มิลเลนเนียม (อันเฮดจ์) ห้ามขายผู้ลงทุนรายย่อย  
ข้อมูลสิ้นสุด ณ วันที่ 30 พฤศจิกายน 2568

ประเภท	ผู้ออก	ผู้รับ/ผู้รับรอง/ผู้สืบทอด	มูลค่าหน้าตั๋ว	วันครบรอบกำหนด	อันดับความน่าเชื่อถือ		มูลค่าตามราคาตลาด
					AGENCY	RATING	
เงินฝากธนาคาร	ธนาคารทหารไทยธนชาต จำกัด (มหาชน)	-	804,329.13	-	Fitch(I) (Issuer)	AA-(tha)	805,136.16
พันธบัตรรัฐบาล/รัฐวิสาหกิจ	ธนาคารแห่งประเทศไทย	-	10,000,000.00	29/01/2569	TRIS (Issuer)	AAA	9,980,398.80
พันธบัตรรัฐบาล/รัฐวิสาหกิจ	ธนาคารแห่งประเทศไทย	-	43,000,000.00	05/02/2569	TRIS (Issuer)	AAA	42,910,768.98
พันธบัตรรัฐบาล/รัฐวิสาหกิจ	ธนาคารแห่งประเทศไทย	-	46,000,000.00	05/02/2569	TRIS (Issuer)	AAA	45,899,988.18

คำอธิบายการจัดอันดับตราสารของสถาบันจัดอันดับความน่าเชื่อถือ	
AAA	เป็นอันดับเครดิตสูงสุดและมีความเสี่ยงต่ำที่สุด บริษัทมีความสามารถในการชำระดอกเบี้ยและคืนเงินต้นในเกณฑ์สูงสุด ความเปลี่ยนแปลงทางธุรกิจและเศรษฐกิจจะส่งผลกระทบต่อทบน้อยมาก
AA	มีความเสี่ยงต่ำมาก มีความสามารถในการชำระดอกเบี้ยและคืนเงินต้นในเกณฑ์สูงมาก แต่อาจได้รับผลกระทบจากความเปลี่ยนแปลงทางธุรกิจและเศรษฐกิจมากกว่าอันดับเครดิตที่สูงกว่า
A	มีความเสี่ยงในระดับต่ำ มีความสามารถในการชำระดอกเบี้ยและคืนเงินต้นในเกณฑ์สูงแต่อาจได้รับผลกระทบจากความเปลี่ยนแปลงทางธุรกิจและเศรษฐกิจมากกว่าอันดับเครดิตที่สูงกว่า
BBB	มีความเสี่ยงและมีความสามารถในการชำระดอกเบี้ยและคืนเงินต้นในเกณฑ์ปานกลาง ความผันผวนที่เกิดขึ้นจากการเปลี่ยนแปลงทางธุรกิจและเศรษฐกิจอาจมีผลให้ความสามารถในการชำระหนี้ลดลงเมื่อเทียบกับอันดับเครดิตที่สูงกว่า
T1+	เป็นอันดับเครดิตสูงสุด บริษัทมีความสามารถในการชำระคืนเงินต้นและดอกเบี้ยในเกณฑ์สูง ซึ่งผู้ออกที่ได้รับอันดับเครดิตในระดับดังกล่าวที่มีเครื่องหมาย "+" ด้วยจะได้รับความคุ้มครองด้านการผิดนัดชำระหนี้ที่สูงยิ่งขึ้น
F1+	เป็นอันดับเครดิตสูงสุด บริษัทมีความสามารถในการชำระคืนเงินต้นและดอกเบี้ยในเกณฑ์สูง ซึ่งผู้ออกที่ได้รับอันดับเครดิตในระดับดังกล่าวที่มีเครื่องหมาย "+" ด้วยจะได้รับความคุ้มครองด้านการผิดนัดชำระหนี้ที่สูงยิ่งขึ้น

รายงานสรุปจำนวนเงินลงทุนในตราสารหนี้ เงินฝาก หรือตราสารกึ่งหนี้กึ่งทุน

วันที่ 28 พฤศจิกายน 2568

กองทุนเปิด แอสเซทพลัส มิลเลนเนียม (อันเฮดจ์) ห้ามขายผู้ลงทุนรายย่อย (ASP-MILLENNIUM-UI)

		มูลค่าเงินลงทุน (บาท)	สัดส่วนเงินลงทุนต่อ มูลค่าทรัพย์สินสุทธิ
(ก)	กลุ่มตราสารภาครัฐไทย และตราสารภาครัฐต่างประเทศ	98,784,771.03	3.07%
(ข)	กลุ่มตราสารที่มีธนาคารที่มีกฎหมายเฉพาะจัดตั้งขึ้น ธนาคารพาณิชย์ หรือบริษัทเงินทุน เป็นผู้ออก ผู้ส่งจ่าย ผู้รับรอง ผู้รับอวัล ผู้สืบทอด หรือผู้กำกับ	805,129.54	0.03%
(ค)	กลุ่มตราสารที่มีอันดับความน่าเชื่อถืออยู่ในอันดับที่สามารถลงทุนได้ (investment grade)	-	-
(ง)	กลุ่มตราสารที่มีอันดับความน่าเชื่อถือต่ำกว่าอันดับที่สามารถลงทุนได้ (investment grade) หรือตราสารที่ไม่ได้รับการจัดอันดับความน่าเชื่อถือ	-	-

สัดส่วนที่ผู้จัดการกองทุนคาดว่าจะลงทุนในกลุ่ม (ง) เท่ากับ 15%

กองทุนเปิด แอสเซทพลัส มิลเลนเนียม (อันเฮดจ์) ห้ามขายผู้ลงทุนรายย่อย  
ตารางรายละเอียดค่านายหน้าซื้อขายหลักทรัพย์  
รอบปีบัญชี ตั้งแต่วันที่ 25 ธันวาคม 2567 ถึง วันที่ 30 พฤศจิกายน 2568

ลำดับที่	ชื่อบริษัท	ค่านายหน้า (บาท)	อัตราค่านายหน้า ต่อค่านายหน้าทั้งหมด (%)
-ไม่มี-			

กองทุนเปิด แอสเซทพลัส มิลเลนเนียม (อันเฮดจ์) ห้ามขายผู้ลงทุนรายย่อย  
 ตารางรายละเอียดค่าใช้จ่ายที่เรียกเก็บจากกองทุนรวม  
 รอบปีบัญชี ตั้งแต่วันที่ 25 ธันวาคม 2567 ถึง วันที่ 30 พฤศจิกายน 2568

ค่าใช้จ่ายที่เรียกเก็บจากกองทุนรวม	จำนวนเงิน หน่วย : (พันบาท)	ร้อยละ ของมูลค่าทรัพย์สินสุทธิ
1. ค่าธรรมเนียมการจัดการ <sup>1</sup>	30,275.50	1.17
2. ค่าธรรมเนียมผู้ดูแลผลประโยชน์ <sup>1</sup>	647.90	0.02675
3. ค่าธรรมเนียมนายทะเบียน <sup>1</sup>	12,110.20	0.47
4. ค่าที่ปรึกษาการลงทุน	-	-
5. ค่าใช้จ่ายในการโฆษณา ประชาสัมพันธ์ ส่งเสริมการขาย ในช่วงการเสนอขายหน่วยลงทุนครั้งแรก <sup>1</sup> (IPO)	-	-
6. ค่าใช้จ่ายในการโฆษณา ประชาสัมพันธ์ ส่งเสริมการขาย ในช่วงหลังการเสนอขายหน่วยลงทุนครั้งแรก <sup>1</sup> (หลัง IPO)	209.72	0.01
7. ค่าประกาศ NAV ในหนังสือพิมพ์ <sup>1</sup>	-	-
8. ค่าสอบบัญชี <sup>2</sup>	50.80	-
9. ค่าใช้จ่ายอื่นๆ	113.31	-
10. ค่าใช้จ่ายในการซื้อขายหลักทรัพย์	15.89	-
รวมค่าใช้จ่ายทั้งหมด <sup>3,4</sup>	43,407.43	1.67

หมายเหตุ

- รวมภาษีมูลค่าเพิ่ม
- ค่าสอบบัญชี ค่าธรรมเนียมธนาคาร ค่าไปรษณีย์ (ไม่รวมภาษีมูลค่าเพิ่ม)
- ไม่รวมค่านายหน้าซื้อขายหลักทรัพย์และค่าธรรมเนียมต่างๆ ที่เกิดขึ้นจากการซื้อขายหลักทรัพย์
- ค่าใช้จ่ายทั้งหมด ไม่รวมค่าใช้จ่ายภาษีตราสารหนี้

### ข้อมูลการรับผลประโยชน์ตอบแทนเพื่อกองทุนเนื่องจากการให้บริการ

ด้วยบริษัทหลักทรัพย์จัดการกองทุน แอสเซท พลัส จำกัด ในฐานะผู้จัดการกองทุนได้รับการบริการข้อมูลจากบุคคลผู้ให้บริการ ได้แก่ คู่ค้าต่างๆ เป็นต้น อันเนื่องมาจากการให้บริการของบุคคลดังกล่าว เช่น บทวิเคราะห์หรือวิจัยภาพรวมเศรษฐกิจทั้งภายในและต่างประเทศ ภาวะตลาดเงิน ตลาดทุน รวมถึงตลาดตราสารหนี้ ภาวะสังคมการเมืองและภาวะอุตสาหกรรมต่างๆ รวมถึงปัจจัยพื้นฐานของธุรกิจรายบริษัทที่กองทุนลงทุน ประกอบกับการได้รับเชิญให้เข้าร่วม Company Visit และ การสัมมนาต่างๆ ทั้งนี้ เพื่อประโยชน์ในการนำมาใช้วิเคราะห์ปัจจัยเพื่อการตัดสินใจลงทุนเพื่อผลประโยชน์ของกองทุนและผู้ถือหน่วยลงทุนเป็นหลัก จึงขอเปิดเผยรายชื่อบุคคลที่เป็นผู้ให้บริการ ดังนี้

Fixed Income	<b>Thai Commercial Banks</b>
	BANK OF AYUDHYA PLC.
	BANGKOK BANK PLC.
	CIMB Thai Bank Public Company Limited
	GOVERNMENT HOUSING BANK
	GOVERNMENT SAVINGS BANK
	KASIKORN BANK PLC.
	THE KRUNG THAI BANK PLC.
	SIAM COMMERCIAL BANK PLC.
	TISCO BANK PLC.
	TMBTHANACHART BANK PUBLIC COMPANY LIMITED
	UNITED OVERSEAS BANK (THAI) PLC.
	KIATNAKIN PHATRA BANK PCL
	<b>Securities</b>
	ASIA PLUS SECURITIES COMPANY LIMITED
	CAPITAL NOMURA SECURITIES PLC.
	KGI SECURITIES (THAILAND) PLC.
	MAYBANK SECURITIES (THAILAND) PLC.
	TRINITY SECURITIES CO., LTD.
	UOB Kayhian Securities (Thailand) Pcl.
	YUANTA SECURITIES (THAILAND) CO., LTD.
	Krungthai XSpring Securities Co., Ltd
	<b>Foreign Bank</b>
	AGRICULTURAL BANK OF CHINA
	AHLI BANK QSC
	BNP PARIBAS CORPORATE & INVESTMENT BANKING
	BANK OF CHINA PLC. (MACAU BRANCH)
	COMMERZBANK AG

Fixed Income	<b>Foreign Bank</b>
	THE COMMERCIAL BANK OF QATAR
	THE COMMERCIAL BANK (Q.S.C.)
	CHINA CONSTRUCTION BANK
	CITIBANK N.A.
	CITIBANK N.A. (HONG KONG BRANCH)
	CREDIT SUISSE SECURITIES (SINGAPORE) LIMITED
	DEUTSCHE BANK AG
	DOHA BANK QPSC
	EFG INTERNATIONAL AG
	THE GOLDMAN SACHS GROUP, INC.,
	HONGKONG & SHANGHAI CORPORATION LTD.
	INDUSTRIAL AND COMMERCIAL BANK OF CHINA LTD. (ASIA)
	JPMORGAN CHASE & CO.
	MASRAF AI RAYAN Q.P.S.C.
	MASHREQ BANK
	MORGAN STANLEY
	STANDARD CHARTERD LN, UNITED KINGDOM
	SOCIETE GENERALE BANK
	UBS AG
	UNITED OVERSEAS BANK LTD. (SG)
	<b>Master Fund</b>
	AXA Fund Management SA
	BlackRock, Inc.
	The Vanguard Group, Inc.
	UBS Fund Management
	Oaktree Capital Management, L.P.
	Bosera asset management co. limited
	FIDELITY INTERNATIONAL LTD.
	Van Eck Securities Corporation
FIF	<b>Foreign Bank</b>
	BNP PARIBAS CORPORATE & INVESTMENT BANKING
	CITIBANK N.A.
	SOCIETE GENERALE SA
	MORGAN STANLEY

FIF	<b>Foreign Bank</b>
	UBS AG
	<b>Master Fund</b>
	FIL Investment Management Luxembourg SA
	Franklin Templeton International Services Sarl
	E.I. Sturdza Strategic Management Ltd
	AXA Fund Management SA
	BlackRock Investment Management UK Ltd
	Credit Suisse Group AG
	Quantum GBL, LLC
	Janus Henderson Horizon
	BAILLIE GIFFORD & CO
	BNP PARIBAS AM
	NOMURA IRELAND FUNDS PLC
	UTI International
	VanEck
	KraneShares
	<b>Transfer Agent/Agent</b>
	FIL Investment Management Luxembourg SA
	UOB Kay Hian Securities (Thailand) PCL
	SS&C Fund Services Ireland
	State Street Bank Luxembourg S.C.A.
	LGT
	<b>Securities</b>
	UOB Kay Hian Securities (Thailand) PCL
	Asia Plus Securities Company Limited
	KT-ZMICO Securities
	Maybank Kim Eng Securities (Thailand) PCL
	CGS-CIMB Securities (Thailand)
	Jefferies International Limited
	Commerzbank AG
	Viet Capital Securities (VCSC)
	CCB International (Holdings) Limited
	China Merchant Securities (CMS)
SSI Securities Corporation (SSI - HOSE)	

FIF	<b>Securities</b>
	D.B.S. Vickers Securities Company Limited
	HAITONG
	Oppenheimer
	Kepler
	Macquarie
	Ho Chi Minh Securities Corporation
	Yuanta Securities Vietnam Ltd
Equity	<b>Brokers</b>
	ASIA PLUS SECURITIES COMPANY LIMITED
	Bualuang Securities Public Company Limited
	Krungsri Securities Public Company Limited
	Kasikorn Securities Public Company Limited
	Kiatnakin Phatra Securities Public Company Limited
	InnovestX Securities Company Limited
	CGS International Securities (Thailand) Company Limited
	Yuanta Securities (Thailand) Company Limited
	KGI Securities (Thailand) Company Limited
	JPMorgan Securities (Thailand) Limited
	Tisco Securities Company Limited
	DBS Vickers Securities (Thailand) Company Limited
	Maybank Securities (Thailand) Public Company Limited
	Thanachart Securities Public Company Limited
	Krungthai XSpring Securities Company Limited
	RHB Securities (Thailand) Public Company Limited
	UOB Kay Hian Securities (Thailand) Public Company Limited
	DAOL Securities (Thailand) Public Company Limited
	Finansia Syrus Securities Public Company Limited
Citicorp Securities (Thailand) Limited	

รายงานรายชื่อบุคคลที่เกี่ยวข้อง  
ประจำปี พ.ศ. 2568

ลำดับ	รายชื่อบุคคลที่เกี่ยวข้อง
1	บริษัท เอเชีย พลัส กรุ๊ป โฮลดิ้งส์ จำกัด (มหาชน)
2	บริษัทหลักทรัพย์ เอเชีย พลัส จำกัด
3	บริษัทที่ปรึกษา เอเชีย พลัส จำกัด
4	นายเนกอดล รมยะรูป
5	นายพิทเอนท์ อัครวณิช
6	นายโสภณ บุญยรัตพันธุ์
7	นายพัชร สุระจรัส
8	นายคมสัน ผลานุสนธิ
9	นางวรางคณา ศิริโชติวณิชย์ <sup>9/</sup>
10	นายวิภพ จิรัชย์ดี
11	นางสาวภัทรา ฉายรัศมีวงศ์
12	นายไมตรี โสตาจากร
13	นายกมลยศ สุขุมสุวรรณ
14	นางสาวทิพย์วดี อภิรัชย์สิริ
15	นางสาวศศิษฐา ลัทธิกุลธรรม <sup>11/</sup>
16	นายยุรนนท์ วิภูศิริ
17	นายปิยะณัฐ คุ้มเมธา
18	นายภัทรพล โสภณศิรินันท์
19	นายไกรสร โอภาสวงกร
20	นายวิศรุต ปรางมาศ
21	นายณัฐพงษ์ จันทร์หอม
22	นายวชิรศักดิ์ จีงสถาพร
23	นางธนพร ตั้งมณีนิมิตร <sup>8/</sup>
24	นางกุสุมาลย์ ศรีสอ้าน
25	นางสาวพิมพ์ศิริ ชีพัสต์ยากร
26	นางผู้สดี นาคอินทร์
27	นางสาวพรประภา ธนุพันธ์
28	นางกาญจดา สินอยู่
29	นางธัญญารัตน์ สุรหาญ
30	นายณัชพล จิระสถิตย์
31	นางพรนภา นวลละออ <sup>1/</sup>
32	นางสร้อยกิ่ง ลีนแก้ว <sup>2/</sup>

ลำดับ	รายชื่อบุคคลที่เกี่ยวข้อง
33	นางสาวมณีรัตน์ ไชยภักดี <sup>3/</sup>
34	นายสุชน รัตนศิริภรณ์ <sup>4/</sup>
35	นางสาวมณีวรรณ อรุณธีรอุฒิ <sup>5/</sup>
36	นายศิริภูมิ ศิริรังษี <sup>6/</sup>
37	นายพีรพัฒน์ จิรารยะพงศ์ <sup>7/</sup>
38	น.ส.ภัทรรภา รัตนดิกลง ณ ภูเก็ต <sup>10/</sup>

หมายเหตุ :

- 1/ เริ่มเป็นบุคคลที่เกี่ยวข้องตั้งแต่วันที่ 1 มกราคม พ.ศ. 2568
- 2/ เริ่มเป็นบุคคลที่เกี่ยวข้องตั้งแต่วันที่ 1 มกราคม พ.ศ. 2568
- 3/ เริ่มเป็นบุคคลที่เกี่ยวข้องตั้งแต่วันที่ 1 มกราคม พ.ศ. 2568
- 4/ เริ่มเป็นบุคคลที่เกี่ยวข้องตั้งแต่วันที่ 15 มกราคม พ.ศ. 2568
- 5/ เริ่มเป็นบุคคลที่เกี่ยวข้องตั้งแต่วันที่ 15 มกราคม พ.ศ. 2568
- 6/ เริ่มเป็นบุคคลที่เกี่ยวข้องตั้งแต่วันที่ 2 เมษายน พ.ศ. 2568
- 7/ เริ่มเป็นบุคคลที่เกี่ยวข้องตั้งแต่วันที่ 19 พฤษภาคม พ.ศ. 2568
- 8/ ออกจากการเป็นบุคคลที่เกี่ยวข้องตั้งแต่วันที่ 1 กรกฎาคม 2568
- 9/ ออกจากการเป็นบุคคลที่เกี่ยวข้องตั้งแต่วันที่ 1 กรกฎาคม 2568
- 10/ เริ่มเป็นบุคคลที่เกี่ยวข้องตั้งแต่วันที่ 1 ตุลาคม พ.ศ. 2568
- 11/ ออกจากการเป็นบุคคลที่เกี่ยวข้องตั้งแต่วันที่ 1 พฤศจิกายน 2568

ทั้งนี้ ผู้ลงทุนสามารถตรวจสอบรายละเอียดการทำธุรกรรมกับบุคคลที่เกี่ยวข้องกับกองทุนรวมได้ที่ website บริษัทจัดการ  
www.assetfund.co.th

ข้อมูลการลงทุน และเหตุผลในกรณีที่การลงทุนไม่เป็นไปตามนโยบายการลงทุน  
 กองทุนเปิด แอสเซทพลัส มิลเลนเนียม (อันเฮดจ์) ห้ามขายผู้ลงทุนรายย่อย  
 ในรอบปีบัญชีระหว่างวันที่ 25 ธันวาคม 2567 ถึง วันที่ 30 พฤศจิกายน 2568

วันที่	ชื่อหลักทรัพย์	อัตราส่วน ณ สิ้นวัน (%NAV)	อัตราส่วนตามโครงการ (%NAV)	สาเหตุ	การดำเนินการ
-	-	-	-	-	-

ข้อมูลการใช้สิทธิออกเสียงในที่ประชุมผู้ถือหุ้น  
ในนามกองทุนรวมของรอบปีปฏิทินล่าสุด

ผู้ลงทุนสามารถตรวจสอบรายละเอียดแนวทางการใช้สิทธิออกเสียงได้ที่  
Website ของบริษัทจัดการ [www.assetfund.co.th](http://www.assetfund.co.th)

กองทุนเปิด แอสเซทพลัส มิลเลนเนียม (อันแฮดจ์) ห้ามขายผู้ลงทุนรายย่อย  
งบการเงินและรายงานของผู้สอบบัญชีรับอนุญาต  
สำหรับงวดตั้งแต่วันที่ 25 ธันวาคม 2567 (วันจดทะเบียนจัดตั้งกองทุน)  
ถึงวันที่ 30 พฤศจิกายน 2568

## รายงานของผู้สอบบัญชีรับอนุญาต

เสนอ ผู้ถือหุ้นหน่วยลงทุนของกองทุนเปิด แอสเซทพลัส มิลเลนเนียม (อันเฮดจ์) ห้ามขายผู้ลงทุนรายย่อย

### ความเห็น

ข้าพเจ้าได้ตรวจสอบงบการเงินของกองทุนเปิด แอสเซทพลัส มิลเลนเนียม (อันเฮดจ์) ห้ามขายผู้ลงทุนรายย่อย (“กองทุน”) ซึ่งประกอบด้วยงบฐานะการเงิน และงบประกอบรายละเอียดเงินลงทุน ณ วันที่ 30 พฤศจิกายน 2568 และงบกำไรขาดทุนเบ็ดเสร็จ และงบการเปลี่ยนแปลงสินทรัพย์สุทธิสำหรับงวดตั้งแต่วันที่ 25 ธันวาคม 2567 (วันจดทะเบียนจัดตั้งกองทุน) ถึงวันที่ 30 พฤศจิกายน 2568 และหมายเหตุประกอบงบการเงิน รวมถึงสรุปนโยบายการบัญชีที่สำคัญ

ข้าพเจ้าเห็นว่า งบการเงินข้างต้นนี้แสดงฐานะการเงินของกองทุนเปิด แอสเซทพลัส มิลเลนเนียม (อันเฮดจ์) ห้ามขายผู้ลงทุนรายย่อย ณ วันที่ 30 พฤศจิกายน 2568 และผลการดำเนินงาน และการเปลี่ยนแปลงสินทรัพย์สุทธิสำหรับงวดตั้งแต่วันที่ 25 ธันวาคม 2567 ถึงวันที่ 30 พฤศจิกายน 2568 โดยถูกต้องตามที่ควรในสาระสำคัญตามแนวปฏิบัติทางบัญชีสำหรับกองทุนรวมและกองทุนสำรองเลี้ยงชีพ ที่สมาคมบริษัทจัดการลงทุนกำหนด โดยได้รับความเห็นชอบจากสำนักงานคณะกรรมการกำกับหลักทรัพย์และตลาดหลักทรัพย์

### เกณฑ์ในการแสดงความเห็น

ข้าพเจ้าได้ปฏิบัติตามตรวจสอบตามมาตรฐานการสอบบัญชี ความรับผิดชอบของข้าพเจ้าได้กล่าวไว้ในวรรคความรับผิดชอบของผู้สอบบัญชีต่อการตรวจสอบงบการเงินในรายงานของข้าพเจ้า ข้าพเจ้ามีความเป็นอิสระจากกองทุนตามประมวลจริยบรรณของผู้ประกอบวิชาชีพบัญชี รวมถึง มาตรฐานเรื่องความเป็นอิสระ ที่กำหนดโดยสภาวิชาชีพบัญชี (ประมวลจริยบรรณของผู้ประกอบวิชาชีพบัญชี) ในส่วนที่เกี่ยวข้องกับการตรวจสอบงบการเงิน และข้าพเจ้าได้ปฏิบัติตามความรับผิดชอบด้านจริยบรรณอื่น ๆ ตามประมวลจริยบรรณของผู้ประกอบวิชาชีพบัญชี ข้าพเจ้าเชื่อว่าหลักฐานการสอบบัญชีที่ข้าพเจ้าได้รับเพียงพอและเหมาะสมเพื่อใช้เป็นเกณฑ์ในการแสดงความเห็นของข้าพเจ้า

### ข้อมูลอื่น

ผู้บริหารเป็นผู้รับผิดชอบต่อข้อมูลอื่น ข้อมูลอื่นประกอบด้วย ข้อมูลซึ่งรวมอยู่ในรายงานประจำปี แต่ไม่รวมถึงงบการเงิน และรายงานของผู้สอบบัญชีที่อยู่ในรายงานประจำปีนั้น ข้าพเจ้าคาดว่าข้าพเจ้าจะได้รับรายงานประจำปีภายหลังวันที่ในรายงานของผู้สอบบัญชี

ความเห็นของข้าพเจ้าต่องบการเงินไม่ครอบคลุมถึงข้อมูลอื่น และข้าพเจ้าไม่ได้ให้ความเชื่อมั่นต่อข้อมูลอื่น

ความรับผิดชอบของข้าพเจ้าที่เกี่ยวข้องกับการตรวจสอบงบการเงินคือ การอ่านและพิจารณาว่าข้อมูลอื่นมีความขัดแย้งที่มีสาระสำคัญกับงบการเงินหรือกับความรู้ที่ได้รับจากการตรวจสอบของข้าพเจ้า หรือปรากฏว่าข้อมูลอื่นมีการแสดงข้อมูลที่ขัดต่อข้อเท็จจริงอันเป็นสาระสำคัญหรือไม่

เมื่อข้าพเจ้าได้อ่านรายงานประจำปี หากข้าพเจ้าสรุปได้ว่ามีการแสดงข้อมูลที่ขัดต่อข้อเท็จจริงอันเป็นสาระสำคัญ ข้าพเจ้าต้องสื่อสารเรื่องดังกล่าวกับผู้บริหารเพื่อให้ผู้บริหารดำเนินการแก้ไขข้อมูลที่แสดงขัดต่อข้อเท็จจริง

### **ความรับผิดชอบของผู้บริหารต่องบการเงิน**

ผู้บริหารมีหน้าที่รับผิดชอบในการจัดทำและนำเสนองบการเงินเหล่านี้ โดยถูกต้องตามที่ควรตามแนวปฏิบัติทางบัญชีสำหรับกองทุนรวมและกองทุนสำรองเลี้ยงชีพ ที่สมาคมบริษัทจัดการลงทุนกำหนด โดยได้รับความเห็นชอบจากสำนักงานคณะกรรมการกำกับหลักทรัพย์และตลาดหลักทรัพย์ และรับผิดชอบเกี่ยวกับการควบคุมภายในที่ผู้บริหารพิจารณาว่าจำเป็นเพื่อให้สามารถจัดทำงบการเงินที่ปราศจากการแสดงข้อมูลที่ขัดต่อข้อเท็จจริงอันเป็นสาระสำคัญ ไม่ว่าจะเกิดจากการทุจริตหรือข้อผิดพลาด

ในการจัดทำงบการเงิน ผู้บริหารรับผิดชอบในการประเมินความสามารถของกองทุนในการดำเนินงานต่อเนื่อง การเปิดเผยเรื่องที่เกี่ยวข้องกับการดำเนินงานต่อเนื่อง (ตามความเหมาะสม) และการใช้เกณฑ์การบัญชีสำหรับการดำเนินงานต่อเนื่องเว้นแต่ผู้บริหารมีความตั้งใจที่จะเลิกกองทุนหรือหยุดดำเนินงานหรือไม่สามารถดำเนินงานต่อเนื่องต่อไปได้

### **ความรับผิดชอบของผู้สอบบัญชีต่อการตรวจสอบงบการเงิน**


การตรวจสอบของข้าพเจ้ามีวัตถุประสงค์เพื่อให้ได้ความเชื่อมั่นอย่างสมเหตุสมผลว่างบการเงิน โดยรวมปราศจากการแสดงข้อมูลที่ขัดต่อข้อเท็จจริงอันเป็นสาระสำคัญหรือไม่ ไม่ว่าจะเกิดจากการทุจริตหรือข้อผิดพลาด และเสนอรายงานของผู้สอบบัญชีซึ่งรวมความเห็นของข้าพเจ้าอยู่ด้วย ความเชื่อมั่นอย่างสมเหตุสมผลคือความเชื่อมั่นในระดับสูงแต่ไม่ได้เป็นการรับประกันว่าการปฏิบัติตามตรวจสอบตามมาตรฐานการสอบบัญชีจะสามารถตรวจพบข้อมูลที่ขัดต่อข้อเท็จจริงอันเป็นสาระสำคัญที่ได้เสนอไป ข้อมูลที่ขัดต่อข้อเท็จจริงอาจเกิดจากการทุจริตหรือข้อผิดพลาดและถือว่ามีสาระสำคัญเมื่อคาดการณ์ได้อย่างสมเหตุสมผลว่ารายการที่ขัดต่อข้อเท็จจริงแต่ละรายการหรือทุกรายการรวมกันจะมีผลต่อการตัดสินใจทางเศรษฐกิจของผู้ใช้งบการเงินจากการใช้งบการเงินเหล่านี้

ในการตรวจสอบของข้าพเจ้าตามมาตรฐานการสอบบัญชี ข้าพเจ้าได้ใช้ดุลยพินิจและการสังเกตและสงสัยของผู้ประกอบวิชาชีพตลอดการตรวจสอบ การปฏิบัติงานของข้าพเจ้ารวมถึง

- ระบุและประเมินความเสี่ยงจากการแสดงข้อมูลที่ขัดต่อข้อเท็จจริงอันเป็นสาระสำคัญในงบการเงิน ไม่ว่าจะเกิดจากการทุจริตหรือข้อผิดพลาด ออกแบบและปฏิบัติตามวิธีการตรวจสอบเพื่อตอบสนองต่อความเสี่ยงเหล่านั้น และได้หลักฐานการสอบบัญชีที่เพียงพอและเหมาะสมเพื่อเป็นเกณฑ์ในการแสดงความเห็นของข้าพเจ้า ความเสี่ยงที่ไม่พบข้อมูลที่ขัดต่อข้อเท็จจริงอันเป็นสาระสำคัญซึ่งเป็นผลมาจากการทุจริตจะสูงกว่าความเสี่ยงที่เกิดจากข้อผิดพลาดเนื่องจากการทุจริตอาจเกี่ยวกับการสมรู้ร่วมคิด การปลอมแปลงเอกสารหลักฐาน การตั้งใจละเว้นการแสดงผล การแสดงผลข้อมูลที่ไม่ตรงตามข้อเท็จจริงหรือการแทรกแซงการควบคุมภายใน
- ทำความเข้าใจในระบบการควบคุมภายในที่เกี่ยวข้องกับการตรวจสอบ เพื่อออกแบบวิธีการตรวจสอบที่เหมาะสมกับสถานการณ์ แต่ไม่ใช่เพื่อวัตถุประสงค์ในการแสดงความเห็นต่อความมีประสิทธิภาพของการควบคุมภายในของกองทุน
- ประเมินความเหมาะสมของนโยบายการบัญชีที่ผู้บริหารใช้และความสมเหตุสมผลของประมาณการทางบัญชีและการเปิดเผยข้อมูลที่เกี่ยวข้องซึ่งจัดทำขึ้น โดยผู้บริหาร

- สรุปเกี่ยวกับความเหมาะสมของการใช้เกณฑ์การบัญชีสำหรับการดำเนินงานต่อเนื่องของผู้บริหารและจากหลักฐานการสอบบัญชีที่ได้รับ สรุปว่ามีความไม่แน่นอนที่มีสาระสำคัญที่เกี่ยวกับเหตุการณ์หรือสถานการณ์ที่อาจเป็นเหตุให้เกิดข้อสงสัยอย่างมีนัยสำคัญต่อความสามารถของกองทุนในการดำเนินงานต่อเนื่องหรือไม่ ถ้าข้าพเจ้าได้ข้อสรุปว่ามีความไม่แน่นอนที่มีสาระสำคัญ ข้าพเจ้าต้องกล่าวไว้ในรายงานของผู้สอบบัญชีของข้าพเจ้า โดยให้ข้อสังเกตถึงการเปิดเผยข้อมูลในงบการเงินที่เกี่ยวข้อง หรือถ้าการเปิดเผยข้อมูลดังกล่าวไม่เพียงพอ ความเห็นของข้าพเจ้าจะเปลี่ยนแปลงไป ข้อสรุปของข้าพเจ้าขึ้นอยู่กับหลักฐานการสอบบัญชีที่ได้รับจนถึงวันที่ในรายงานของผู้สอบบัญชีของข้าพเจ้า อย่างไรก็ตาม เหตุการณ์หรือสถานการณ์ในอนาคตอาจเป็นเหตุให้กองทุนต้องหยุดการดำเนินงานต่อเนื่อง
- ประเมินการนำเสนอ โครงสร้างและเนื้อหาของงบการเงิน โดยรวม รวมถึงการเปิดเผยข้อมูลว่างบการเงินแสดงรายการและเหตุการณ์ในรูปแบบที่ทำให้มีการนำเสนอข้อมูล โดยถูกต้องตามที่ควรหรือไม่

ข้าพเจ้าได้สื่อสารกับผู้บริหารในเรื่องต่าง ๆ ที่สำคัญ ซึ่งรวมถึงขอบเขตและช่วงเวลาของการตรวจสอบตามที่ได้วางแผนไว้ ประเด็นที่มีนัยสำคัญที่พบจากการตรวจสอบ รวมถึงข้อบกพร่องที่มีนัยสำคัญในระบบการควบคุมภายในหากข้าพเจ้าได้พบในระหว่างการตรวจสอบของข้าพเจ้า



(นางสาวเจียมใจ แสงสี)

ผู้สอบบัญชีรับอนุญาต เลขทะเบียน 11159

บริษัท พีวี ออดิท จำกัด

กรุงเทพฯ 15 มกราคม 2569

กองทุนเปิด แอสเซทพาลัส มิลเลนเนียม (อันเฮดจ์) ห้ามขายผู้ลงทุนรายย่อย  
 งบฐานะการเงิน  
 ณ วันที่ 30 พฤศจิกายน 2568

	หมายเหตุ	บาท
<b>สินทรัพย์</b>		
เงินลงทุนแสดงด้วยมูลค่ายุติธรรม	3, 4, 6	3,224,674,201.83
เงินฝากธนาคาร	6	804,329.13
ลูกหนี้จากคอกเบี้ย	6	807.03
ค่าใช้จ่ายรอการตัดบัญชี	3	104,420.88
รวมสินทรัพย์		<u>3,225,583,758.87</u>
<b>หนี้สิน</b>		
ค่าใช้จ่ายค้างจ่าย	5	9,660,726.31
ภาษีเงินได้ค้างจ่าย		121.05
หนี้สินอื่น		138,910.66
รวมหนี้สิน		<u>9,799,758.02</u>
สินทรัพย์สุทธิ		<u>3,215,784,000.85</u>
<b>สินทรัพย์สุทธิ:</b>		
ทุนที่ได้รับจากผู้ถือหุ้นลงทุน		3,383,862,981.85
ขาดทุนสะสม		
บัญชีปรับสมดุล		(17,857,530.25)
ขาดทุนสะสมจากการดำเนินงาน		(150,221,450.75)
สินทรัพย์สุทธิ		<u>3,215,784,000.85</u>
สินทรัพย์สุทธิต่อหน่วย		9.5032
จำนวนหน่วยลงทุนที่จำหน่ายแล้วทั้งหมด ณ วันสิ้นงวด (หน่วย)		338,386,298.1851

กองทุนเปิด แอสเซทพลัส มิลเลนเนียม (อันเฮดจ์) ห้ามขายผู้ลงทุนรายย่อย  
งบประกอบรายละเอียดเงินลงทุน

ณ วันที่ 30 พฤศจิกายน 2568

การแสดงรายละเอียดเงินลงทุนใช้การจัดกลุ่มตามประเภทของเงินลงทุน

ชื่อหลักทรัพย์	วันครบอายุ	จำนวนหน่วย	มูลค่ายุติธรรม (บาท)	ร้อยละของ มูลค่าเงินลงทุน
<b>เงินลงทุนในหลักทรัพย์ในประเทศ</b>				
<b>พันธบัตร</b>				
ธนาคารแห่งประเทศไทย	29/01/69	10,000	9,980,398.80	0.31
ธนาคารแห่งประเทศไทย	05/02/69	43,000	42,910,768.98	1.33
ธนาคารแห่งประเทศไทย	05/02/69	46,000	45,899,988.18	1.42
<b>รวมพันธบัตร</b>			<b>98,791,155.96</b>	<b>3.06</b>
<b>รวมเงินลงทุนในหลักทรัพย์ในประเทศ</b>			<b>98,791,155.96</b>	<b>3.06</b>
<b>เงินลงทุนในหลักทรัพย์ต่างประเทศ</b>				
<b>กองทุนรวม</b>				
Wellspring GBL Fund Class O Shares *		95,069	3,125,883,045.87	96.94
<b>รวมกองทุนรวม</b>			<b>3,125,883,045.87</b>	<b>96.94</b>
<b>รวมเงินลงทุนในหลักทรัพย์ต่างประเทศ</b>			<b>3,125,883,045.87</b>	<b>96.94</b>
<b>รวมเงินลงทุน (ราคาทุน 3,159,418,995.30 บาท)</b>			<b>3,224,674,201.83</b>	<b>100.00</b>

\* Wellspring GBL Fund Class O Shares มีนโยบายการลงทุนในกองทุน Millennium International, Ltd. ซึ่งเป็นกองทุนประเภทเฮดจ์ฟันด์ (Hedge Fund) ที่มีการกระจายการลงทุนในหลักทรัพย์หรือทรัพย์สินที่หลากหลาย โดยใช้กลยุทธ์ Relative Value Fundamental Equity, Quantitative, Fixed-Income และ Equity Arbitrage

กองทุนเปิด แอสเซทพลัส มิลเลนเนียม (อันเฮดจ์) ห้ามขายผู้ลงทุนรายย่อย

งบกำไรขาดทุนเบ็ดเสร็จ

สำหรับงวดตั้งแต่วันที่ 25 ธันวาคม 2567 (วันจดทะเบียนจัดตั้งกองทุน) ถึงวันที่ 30 พฤศจิกายน 2568

	หมายเหตุ	บาท
รายได้	3	
รายได้ดอกเบี้ย		1,006,228.13
รวมรายได้		1,006,228.13
ค่าใช้จ่าย	3	
ค่าธรรมเนียมการจัดการ	5	30,275,504.69
ค่าธรรมเนียมผู้ดูแลผลประโยชน์		647,895.74
ค่าธรรมเนียมนายทะเบียน	5	12,110,201.88
ค่าธรรมเนียมวิชาชีพ		50,800.00
ค่าใช้จ่ายรอการตัดบัญชีตัดจ่าย		23,979.12
ค่าใช้จ่ายอื่น		299,048.83
รวมค่าใช้จ่าย		43,407,430.26
ขาดทุนสุทธิ		(42,401,202.13)
รายการกำไร(ขาดทุน)สุทธิจากเงินลงทุน	3	
รายการกำไรสุทธิที่เกิดขึ้นจากเงินลงทุน		5,956.24
รายการกำไรสุทธิที่ยังไม่เกิดขึ้นจากเงินลงทุน		65,255,206.53
รายการขาดทุนสุทธิจากอัตราแลกเปลี่ยนเงินตราต่างประเทศ		(173,075,629.00)
รวมรายการขาดทุนสุทธิจากเงินลงทุนที่เกิดขึ้นและที่ยังไม่เกิดขึ้น		(107,814,466.23)
การลดลงในสินทรัพย์สุทธิจากการดำเนินงานก่อนภาษีเงินได้		(150,215,668.36)
หัก ภาษีเงินได้	3	(5,782.39)
การลดลงในสินทรัพย์สุทธิจากการดำเนินงานหลังหักภาษีเงินได้		(150,221,450.75)

กองทุนเปิด แอสเซทพลัส มิลเลนเนียม (อันเฮดจ์) ห้ามขายผู้ลงทุนรายย่อย  
 งบการเปลี่ยนแปลงสินทรัพย์สุทธิ  
 สำหรับงวดตั้งแต่วันที่ 25 ธันวาคม 2567 (วันจดทะเบียนจัดตั้งกองทุน) ถึงวันที่ 30 พฤศจิกายน 2568

	บาท
การเพิ่มขึ้น(ลดลง)สุทธิของสินทรัพย์สุทธิจาก	
การดำเนินงาน	(150,221,450.75)
มูลค่าหน่วยลงทุนเริ่มแรก	633,527,009.80
การเพิ่มขึ้นของทุนที่ได้รับจากผู้ถือหน่วยลงทุนในระหว่างงวด	2,732,478,441.80
การเพิ่มขึ้นของสินทรัพย์สุทธิในระหว่างงวด	3,215,784,000.85
สินทรัพย์สุทธิ ณ วันต้นงวด	-
สินทรัพย์สุทธิ ณ วันปลายงวด	3,215,784,000.85
	หน่วย
<u>การเปลี่ยนแปลงของจำนวนหน่วยลงทุน</u>	
(มูลค่าหน่วยละ 10 บาท)	
หน่วยลงทุนเริ่มแรก	63,352,701.0064
<u>บวก</u> : หน่วยลงทุนที่ขายในระหว่างงวด	275,033,597.1787
หน่วยลงทุน ณ วันปลายงวด	338,386,298.1851

## กองทุนเปิด แอสเซทพลัส มิลเลนเนียม (อันเฮดจ์) ห้ามขายผู้ลงทุนรายย่อย

### หมายเหตุประกอบงบการเงิน

สำหรับงวดตั้งแต่วันที่ 25 ธันวาคม 2567 (วันจดทะเบียนจัดตั้งกองทุน) ถึงวันที่ 30 พฤศจิกายน 2568

#### 1. ข้อมูลทั่วไป

กองทุนเปิด แอสเซทพลัส มิลเลนเนียม (อันเฮดจ์) ห้ามขายผู้ลงทุนรายย่อย (“กองทุน”) จดทะเบียนเป็นกองทุนร่วมกับสำนักงานคณะกรรมการกำกับหลักทรัพย์และตลาดหลักทรัพย์ (“ก.ล.ต.”) เมื่อวันที่ 25 ธันวาคม 2567 ปัจจุบันกองทุนมีเงินทุนจดทะเบียนจำนวน 3,730 ล้านบาท (แบ่งเป็น 373 ล้านหน่วยลงทุน มูลค่าหน่วยลงทุนละ 10 บาท) โดยมีบริษัทหลักทรัพย์จัดการกองทุน แอสเซท พลัส จำกัด (“บริษัทจัดการ”) เป็นผู้จัดการกองทุนและนายทะเบียนหน่วยลงทุน และธนาคารทหารไทยชนชาติ จำกัด (มหาชน) เป็นผู้ดูแลผลประโยชน์

กองทุนเป็นกองทุนรวมประเภทรับซื้อคืนหน่วยลงทุน โดยไม่กำหนดระยะเวลาสิ้นสุดของกองทุน โดยมีนโยบายเน้นลงทุนในกองทุน Wellspring GBL Fund Class O Shares ซึ่งจัดตั้งภายใต้กฎหมายของหมู่เกาะเคย์แมน (Cayman Islands) และบริหารจัดการโดย Quantum GBL, LLC โดยเฉลี่ยในรอบปีบัญชีไม่น้อยกว่าร้อยละ 80 ของมูลค่าทรัพย์สินสุทธิของกองทุน ส่วนที่เหลือกองทุนจะลงทุนในตราสารทุน ตราสารหนี้ และ/หรือตราสารกึ่งหนี้กึ่งทุน ตลอดจนหลักทรัพย์และทรัพย์สินอื่นตามที่ ก.ล.ต. กำหนด

กองทุนมีนโยบายไม่จ่ายเงินปันผลให้แก่ผู้ถือหน่วยลงทุน

#### 2. เกณฑ์การจัดทำงบการเงิน

งบการเงินนี้ได้จัดทำขึ้นตามแนวปฏิบัติทางบัญชีสำหรับกองทุนรวมและกองทุนสำรองเลี้ยงชีพที่สมาคมบริษัทจัดการลงทุนกำหนดโดยได้รับความเห็นชอบจาก ก.ล.ต. (“แนวปฏิบัติทางบัญชี”) ส่วนเรื่องที่ไม่ปฏิบัติตามบัญชีไม่ได้กำหนดไว้ กองทุนปฏิบัติตามมาตรฐานการรายงานทางการเงินที่ออกโดยสภาวิชาชีพบัญชี

#### 3. นโยบายการบัญชีที่สำคัญ

##### เงินลงทุน

เงินลงทุนจะรับรู้เป็นสินทรัพย์ด้วยมูลค่ายุติธรรม ณ วันที่กองทุนมีสิทธิในเงินลงทุน

- เงินลงทุนในกองทุนรวมที่เสนอขายในต่างประเทศ แสดงด้วยมูลค่ายุติธรรมโดยใช้อัตราผลตอบแทนที่คำนวณโดยผู้ดูแลกองทุนในต่างประเทศ (Fund Admin) ณ วันที่วัดค่าเงินลงทุน
- หลักทรัพย์ที่เป็นตราสารหนี้ แสดงด้วยมูลค่ายุติธรรมโดยใช้ราคาหรืออัตราผลตอบแทนจากการซื้อขายที่ประกาศโดยสมาคมตลาดตราสารหนี้ไทย ณ วันที่วัดค่าเงินลงทุน
- กองทุนใช้วิธีราคาทุนตัดจำหน่ายในการกำหนดมูลค่ายุติธรรมของตราสารหนี้ ซึ่งมีอายุครบกำหนดภายใน 90 วันนับตั้งแต่วันที่ลงทุนและไม่มีเงื่อนไขการต่ออายุเมื่อมูลค่ายุติธรรมของตราสารหนี้ไม่แตกต่างจากราคาทุนตัดจำหน่ายอย่างเป็นทางการเป็นสาระสำคัญ

กำไรหรือขาดทุนสุทธิที่ยังไม่เกิดขึ้นจากการปรับมูลค่าของเงินลงทุนให้เป็นมูลค่ายุติธรรมจะรับรู้ในกำไรหรือขาดทุนราคาทุนของเงินลงทุนที่จำหน่ายใช้วิธีถัวเฉลี่ยถ่วงน้ำหนัก

### ค่าใช้จ่ายรอการตัดบัญชี

ค่าใช้จ่ายรอการตัดบัญชีได้แก่ ค่าใช้จ่ายในการออกส่วนได้เสียครั้งแรก ตัดเป็นค่าใช้จ่ายตามวิธีเส้นตรงภายในระยะเวลา 5 ปี

### การรับรู้รายได้และค่าใช้จ่าย

รายได้ดอกเบี้ยรับรู้เป็นรายได้ตามเกณฑ์คงค้าง โดยคำนึงถึงอัตราดอกเบี้ยที่แท้จริง

ส่วนเกินและส่วนต่ำมูลค่าของตราสารหนี้ตัดจำหน่ายตามวิธีอัตราดอกเบี้ยที่แท้จริง ซึ่งยอดที่ตัดจำหน่ายนี้แสดงเป็นรายการปรับปรุงกับรายได้ดอกเบี้ย

ค่าใช้จ่ายรับรู้ตามเกณฑ์คงค้าง

เมื่อมีการจำหน่ายเงินลงทุน ผลต่างระหว่างสิ่งตอบแทนสุทธิที่ได้รับกับมูลค่าตามบัญชีของเงินลงทุนจะรับรู้ในกำไรหรือขาดทุน

### บัญชีที่เป็นเงินตราต่างประเทศ

บัญชีที่เป็นเงินตราต่างประเทศ แปลงค่าเป็นเงินบาทโดยใช้อัตราแลกเปลี่ยน ณ วันที่เกิดรายการ สินทรัพย์และหนี้สินที่เป็นเงินตราต่างประเทศ ณ วันสิ้นงวด แปลงค่าเป็นเงินบาท โดยใช้อัตราแลกเปลี่ยน ณ วันนั้น

ผลต่างของอัตราแลกเปลี่ยนที่เกิดขึ้นจากการแปลงค่ารับรู้ในกำไรหรือขาดทุน

### ภาษีเงินได้

กองทุนเสียภาษีเงินได้ตามประมวลรัษฎากรจากรายได้ตามมาตรา 40 (4) (ก) ในอัตราร้อยละ 15 ของรายได้ก่อนหักรายจ่าย

### การใช้ดุลยพินิจและการประมาณการทางบัญชี

ในการจัดทำงบการเงินให้เป็นไปตามแนวปฏิบัติทางบัญชี ฝ่ายบริหารต้องใช้ดุลยพินิจและการประมาณการหลายประการ ซึ่งมีผลกระทบต่อจำนวนเงินที่เกี่ยวข้องกับสินทรัพย์ หนี้สิน รายได้ ค่าใช้จ่าย และการเปิดเผยข้อมูลเกี่ยวกับสินทรัพย์และหนี้สินที่อาจเกิดขึ้น ซึ่งผลที่เกิดขึ้นจริงอาจแตกต่างไปจากจำนวนที่ประมาณการไว้

การใช้ดุลยพินิจและการประมาณการในการจัดทำงบการเงินจะได้รับการทบทวนอย่างต่อเนื่อง การปรับประมาณการทางบัญชีจะบันทึกโดยวิธีเปลี่ยนทันทีเป็นต้นไป

## 4. ข้อมูลเกี่ยวกับการซื้อขายเงินลงทุน

กองทุนได้ซื้อขายเงินลงทุนในระหว่างงวด สรุปได้ดังนี้

	บาท
	2568
ซื้อเงินลงทุน	3,548,440,293.48
ขายเงินลงทุน	225,857,954.28

## 5. รายการธุรกิจกับกิจการที่เกี่ยวข้องกัน

ในระหว่างงวด กองทุนมีรายการธุรกิจระหว่างกันที่สำคัญกับบริษัทจัดการและกิจการอื่น ซึ่งมีผู้ถือหุ้นและ/หรือ กรรมการเดียวกันกับบริษัทจัดการและกองทุน รายการที่สำคัญดังกล่าวสำหรับงวดสิ้นสุดวันที่ 30 พฤศจิกายน 2568 มีดังต่อไปนี้

	บาท	นโยบายการกำหนดราคา
บริษัทหลักทรัพย์จัดการกองทุน แอสเซท พลัส จำกัด		
ค่าธรรมเนียมการจัดการ	30,275,504.69	ตามเกณฑ์ที่ระบุในหนังสือชี้ชวน
ค่าธรรมเนียมนายทะเบียน	12,110,201.88	ตามเกณฑ์ที่ระบุในหนังสือชี้ชวน
ณ วันที่ 30 พฤศจิกายน 2568 กองทุนมียอดคงเหลือที่มีสาระสำคัญกับกิจการที่เกี่ยวข้องกัน ดังนี้		
	บาท	
บริษัทหลักทรัพย์จัดการกองทุน แอสเซท พลัส จำกัด		
ค่าธรรมเนียมการจัดการค้างจ่าย		6,760,888.08
ค่าธรรมเนียมนายทะเบียนค้างจ่าย		2,704,355.24

## 6. การเปิดเผยข้อมูลสำหรับเครื่องมือทางการเงิน

### การประมาณมูลค่ายุติธรรม

มูลค่ายุติธรรม หมายถึง ราคาที่จะได้รับจากการขายสินทรัพย์หรือเป็นราคาที่จะจ่ายเพื่อโอนหนี้สินให้ผู้อื่น โดยรายการดังกล่าวเป็นรายการที่เกิดขึ้นในสภาพปกติระหว่างผู้ซื้อและผู้ขาย (ผู้ร่วมตลาด) ณ วันที่วัดมูลค่า กองทุนใช้ราคาเสนอซื้อขายในตลาดที่มีสภาพคล่องในการวัดมูลค่ายุติธรรมของสินทรัพย์และหนี้สินซึ่งแนวปฏิบัติทางบัญชีที่เกี่ยวข้องกำหนดให้ต้องวัดมูลค่าด้วยมูลค่ายุติธรรม ยกเว้นในกรณีที่ไม่มีตลาดที่มีสภาพคล่องสำหรับสินทรัพย์หรือหนี้สินที่มีลักษณะเดียวกันหรือไม่สามารถหาราคาเสนอซื้อขายในตลาดที่มีสภาพคล่องได้ กองทุนจะประมาณมูลค่ายุติธรรมโดยใช้เทคนิคการประเมินมูลค่าที่เหมาะสมกับแต่ละสถานการณ์ และพยายามใช้ข้อมูลที่สามารถสังเกตได้ที่เกี่ยวข้องกับสินทรัพย์หรือหนี้สินที่จะวัดมูลค่ายุติธรรมนั้นให้มากที่สุด

ตารางต่อไปนี้แสดงถึงเครื่องมือทางการเงินที่วัดมูลค่าด้วยมูลค่ายุติธรรมจำแนกตามวิธีการประมาณมูลค่าความแตกต่างของระดับข้อมูลสามารถแสดงได้ดังนี้

- ราคาเสนอซื้อขาย (ไม่ต้องปรับปรุง) ในตลาดที่มีสภาพคล่องสำหรับสินทรัพย์หรือหนี้สินอย่างเดียวกัน (ข้อมูลระดับที่ 1)
- ข้อมูลอื่นนอกเหนือจากราคาเสนอซื้อขายซึ่งรวมอยู่ในระดับที่ 1 ที่สามารถสังเกตได้โดยตรง (ได้แก่ ข้อมูลราคาตลาด) หรือโดยอ้อม (ได้แก่ ข้อมูลที่คำนวณมาจากราคาตลาด) สำหรับสินทรัพย์นั้นหรือหนี้สินนั้น (ข้อมูลระดับที่ 2)
- ข้อมูลสำหรับสินทรัพย์หรือหนี้สินซึ่งไม่ได้อ้างอิงจากข้อมูลที่สามารถสังเกตได้จากตลาด (ข้อมูลที่ไม่สามารถสังเกตได้) (ข้อมูลระดับที่ 3)

บาท

ณ วันที่ 30 พฤศจิกายน 2568

	ระดับที่ 1	ระดับที่ 2	ระดับที่ 3	รวม
<u>สินทรัพย์</u>				
กองทุน	-	-	3,125,883,045.87	3,125,883,045.87
ตราสารหนี้	-	98,791,155.96	-	98,791,155.96

เครื่องมือทางการเงินซึ่งซื้อขายในตลาดที่ไม่ได้ถูกพิจารณาว่ามีสภาพคล่องแต่ถูกประเมินค่าจากราคาตลาดที่มีการอ้างอิงไว้อย่างชัดเจน การเสนอราคาซื้อขายโดยผู้ค้าหรือแหล่งกำหนดราคาที่เป็นทางเลือกซึ่งได้รับการสนับสนุนจากข้อมูลที่ตั้งเกตได้จะถูกจัดอยู่ในระดับที่ 2 เครื่องมือทางการเงินเหล่านี้ประกอบด้วยตราสารหนี้ภาครัฐ

เงินลงทุนที่ถูกจัดประเภทในระดับที่ 3 มีข้อมูลที่สำคัญที่ไม่สามารถสังเกตได้เนื่องจากมีการซื้อขายไม่บ่อยนัก

เงินลงทุนในกองทุนรวมต่างประเทศในระดับที่ 3 ประกอบด้วยข้อมูลความเสี่ยงด้านเครดิตและมูลค่าความเสียหายที่คาดว่าจะเกิดขึ้นสำหรับฐานะที่เกี่ยวกับกองทุนรวมนั้น ข้อมูลหลักที่ป้อนเข้าตัวแบบการประเมินมูลค่าของกองทุนสำหรับเงินลงทุนนี้ประกอบด้วยอัตราผลตอบแทนที่คำนวณโดยผู้ดูแลกองทุนในต่างประเทศ

ในระหว่างงวด ไม่มีการโอนรายการระหว่างลำดับชั้นของมูลค่ายุติธรรม

ความเสี่ยงด้านอัตราดอกเบี้ย

ความเสี่ยงด้านอัตราดอกเบี้ยคือความเสี่ยงที่มูลค่าของสินทรัพย์ทางการเงินและหนี้สินทางการเงินจะเปลี่ยนแปลงไปเนื่องจากการเปลี่ยนแปลงอัตราดอกเบี้ยในตลาด

ตารางต่อไปนี้ได้สรุปความเสี่ยงด้านอัตราดอกเบี้ยของกองทุน ซึ่งประกอบด้วยสินทรัพย์ทางการเงินและหนี้สินทางการเงินของกองทุนตามมูลค่ายุติธรรมและจำแนกตามประเภทอัตราดอกเบี้ย

บาท

ยอดคงเหลือของเครื่องมือทางการเงินสุทธิ ณ วันที่ 30 พฤศจิกายน 2568

	มีอัตราดอกเบี้ย		ไม่มีอัตราดอกเบี้ย	รวม
	ปรับขึ้นลงตามอัตราตลาด	มีอัตราดอกเบี้ยคงที่		
<u>สินทรัพย์ทางการเงิน</u>				
เงินลงทุนแสดงด้วยมูลค่ายุติธรรม	-	-	3,224,674,201.83	3,224,674,201.83
เงินฝากธนาคาร	804,329.13	-	-	804,329.13
ลูกหนี้จากดอกเบี้ย	-	-	807.03	807.03
<u>หนี้สินทางการเงิน</u>				
ค่าใช้จ่ายค้างจ่าย	-	-	9,660,726.31	9,660,726.31
ภาษีเงินได้ค้างจ่าย	-	-	121.05	121.05
หนี้สินอื่น	-	-	138,910.66	138,910.66

### ความเสี่ยงด้านเครดิต

กองทุนมีความเสี่ยงด้านเครดิตที่อาจเกิดจากการที่คู่สัญญาไม่สามารถปฏิบัติตามภาระผูกพันที่ระบุไว้ในเครื่องมือทางการเงิน เนื่องจากกองทุนมีลูกหนี้ อย่างไรก็ตาม สินทรัพย์ทางการเงินดังกล่าวจะครบกำหนดในระยะเวลาอันสั้น กองทุนจึงไม่คาดว่าจะได้รับความเสียหายจากการเก็บหนี้

### ความเสี่ยงด้านอัตราแลกเปลี่ยน

ณ วันที่ 30 พฤศจิกายน 2568 กองทุนมีบัญชีที่เป็นเงินตราต่างประเทศไม่ได้ทำสัญญาป้องกันความเสี่ยงด้านอัตราแลกเปลี่ยนดังนี้

<u>รายการ</u>	<u>ดอลลาร์สหรัฐอเมริกา</u>
เงินลงทุน (มูลค่ายุติธรรม)	97,095,205.50

### ความเสี่ยงด้านตลาด

กองทุนมีความเสี่ยงด้านตลาดเนื่องจากมีเงินลงทุนในกองทุนรวมต่างประเทศและตราสารหนี้ ซึ่งผลตอบแทนของเงินลงทุนดังกล่าวขึ้นอยู่กับความผันผวนของภาวะเศรษฐกิจ การเมือง สถานการณ์ตลาดเงินและตลาดทุน ซึ่งสถานการณ์ดังกล่าวอาจมีผลกระทบทางด้านบวกหรือด้านลบต่อผลการดำเนินงานของบริษัทที่ออกตราสาร ทั้งนี้ขึ้นอยู่กับประเภทของธุรกิจของผู้ออกตราสารว่ามีความสัมพันธ์กับความผันผวนของตลาดมากน้อยเพียงใดอันอาจทำให้ราคาของตราสารเพิ่มขึ้นหรือลดลงได้

### การบริหารความเสี่ยง

ผู้บริหารของกองทุน Wellspring GBL Fund Class O Shares จะวิเคราะห์ปัจจัยต่าง ๆ ที่มีผลกระทบต่อราคาของหลักทรัพย์ โดยกองทุนมีนโยบายการลงทุนในกองทุน Millennium International, Ltd. ซึ่งเป็นกองทุนประเภทเฮดจ์ฟันด์ (Hedge Fund) ที่มีการกระจายการลงทุนในหลักทรัพย์หรือทรัพย์สินที่หลากหลาย โดยใช้กลยุทธ์ Relative Value Fundamental Equity, Quantitative, Fixed-Income และ Equity Arbitrage

## 7. การอนุมัติงบการเงิน

งบการเงินนี้ได้รับการอนุมัติให้ออกโดยผู้มีอำนาจของกองทุนเมื่อวันที่ 15 มกราคม 2569