

หนังสือชี้ชวนส่วนสรุปข้อมูลสำคัญ



บริษัทหลักทรัพย์จัดการกองทุน
แอสเซท พลัส จำกัด
การเข้าร่วมการต่อต้านทุจริต :
ได้รับการรับรอง CAC

กองทุนเปิดแอสเซทพลัสนิปปอนโกรท
Asset Plus Nippon Growth Fund
(ASP-NGF)
กองทุนตราสารทุน
กองทุนรวมหน่วยลงทุนประเภท Feeder Fund
กองทุนที่ลงทุนแบบมีความเสี่ยงต่างประเทศ



คุณกำลังจะลงทุนอะไร?



กองทุนรวมนี้เหมาะกับใคร?



คุณต้องระวังอะไรเป็นพิเศษ?



สัดส่วนของประเภททรัพย์สินที่ลงทุน



ค่าธรรมเนียม



ผลการดำเนินงาน



ข้อมูลอื่นๆ

การลงทุนในกองทุนรวมไม่ใช่การฝากเงิน



คุณกำลังจะลงทุนอะไร?

เน้นลงทุนในหน่วยลงทุนของกองทุน Nippon Growth (UCITS) Fund ซึ่งบริหารและจัดการโดย E.I. Sturdza Strategic Management Limited ซึ่งเป็นกองทุนเพื่อผู้ลงทุนทั่วไป (Retail Fund) เพียงกองทุนเดียว โดยเฉลี่ยในรอบปีบัญชีไม่ต่ำกว่าร้อยละ 80 ของมูลค่าทรัพย์สินสุทธิของกองทุน โดยกองทุนดังกล่าวเป็นกองทุนที่จดทะเบียนในไอร์แลนด์ ซึ่งมีนโยบายที่จะลงทุนในหลักทรัพย์ที่จดทะเบียนในประเทศญี่ปุ่น โดยจะลงทุนไม่น้อยกว่า 2 ใน 3 ของพอร์ตการลงทุนในหลักทรัพย์ที่ผู้ออกมีการทำธุรกิจในญี่ปุ่นและเป็นกองทุนที่มีหน่วยงานกำกับดูแลด้านหลักทรัพย์และตลาดซื้อขายหลักทรัพย์ที่เป็นสมาชิกสามัญของ International Organizations of Securities Commission (IOSCO) หรือในประเทศที่มีตลาดซื้อขายหลักทรัพย์เป็นสมาชิกของ World Federations of Exchange (WFE)

ทั้งนี้ กองทุนจะลงทุนในต่างประเทศเป็นหลักโดยเฉลี่ยในรอบปีบัญชีไม่ต่ำกว่าร้อยละ 80 ของมูลค่าทรัพย์สินสุทธิของกองทุน โดยจะไม่ลงทุนในตราสารหนี้ที่มีลักษณะของสัญญาซื้อขายล่วงหน้าแฝง (Structured Note)

เนื่องจากกองทุนมีนโยบายเน้นลงทุนในต่างประเทศ จึงอาจจะได้รับผลกระทบจากความผันผวนของอัตราแลกเปลี่ยนเงินบริษัทจัดการอาจพิจารณาจัดให้มีการประกันความเสี่ยงจากอัตราแลกเปลี่ยนเงินตราต่างประเทศ หรืออัตราดอกเบี้ย หรือความเสี่ยงจากการลงทุนในต่างประเทศ ให้เหมาะสมกับสภาพการณ์แต่ละขณะ ตามที่สำนักงานคณะกรรมการ ก.ล.ต. ประกาศกำหนด

นโยบายกองทุนหลัก

เน้นลงทุนในหุ้นและหลักทรัพย์ที่เกี่ยวข้องกับหุ้นของบริษัทญี่ปุ่นที่จดทะเบียนในตลาดหลักทรัพย์โตเกียวหรือโอซาก้า หรือในตลาดหลักทรัพย์อื่นที่เป็นที่ยอมรับแพร่หลาย กองทุนจะลงทุนไม่ต่ำกว่า 2 ใน 3 ของสินทรัพย์ตลอดเวลา ในบริษัทที่มีสินทรัพย์ส่วนใหญ่หรือมีรายได้จากธุรกิจญี่ปุ่นและไม่ต่ำกว่า 51% จะเน้นลงทุนในหุ้นสามัญ สำหรับการลงทุนในใบสำคัญแสดงสิทธิจะต้องไม่เกิน 10% ของสินทรัพย์ กองทุนมีเจตนาที่จะลงทุนเต็มจำนวนตลอดเวลา แต่เพื่อความยืดหยุ่นกองทุนสามารถลงทุนในเงินฝากและ/หรือตราสารตลาดเงิน ซึ่งรวมถึงพันธบัตรรัฐบาลญี่ปุ่นระยะสั้นสกุลเงินเยนทั้งแบบอัตราดอกเบี้ยคงที่และลอยตัวโดยมีอันดับความน่าเชื่อถือไม่ต่ำกว่า A โดย S&P (หรือเทียบเท่า)

คุณสามารถศึกษาข้อมูลกองทุนหลักได้จาก : <https://eisturdza.com/funds/e-i-sturdza-nippon-gth-u-jpy-b/>

กลยุทธ์ในการบริหารจัดการลงทุน :

- กองทุนเปิดแอสเซทสตีปอนโกรท มุ่งหวังให้ผลประกอบการเคลื่อนไหวตามกองทุนหลัก (Passive Management)
- กองทุน Nippon Growth (UCITS) Fund (กองทุนหลัก) มุ่งหวังให้ผลประกอบการสูงกว่าดัชนีชี้วัด (Active Management)



กองทุนรวมนี้เหมาะกับใคร?

- เหมาะสมกับเงินลงทุนที่ผู้ลงทุนต้องการกระจายการลงทุนไปยังตราสารทุนหรือตราสารหนี้ที่เกี่ยวข้องกับกองทุนของบริษัทต่างๆ ในประเทศญี่ปุ่น และมุ่งหวังประโยชน์จากการฟื้นตัวของเศรษฐกิจประเทศญี่ปุ่น และการปรับโครงสร้างหนี้ โดยเงินลงทุนดังกล่าวต้องสามารถรับความเสี่ยงได้สูง และต้องการผลตอบแทนในระยะยาว
- ผู้ลงทุนที่สามารถรับความผันผวนของราคาหุ้นที่กองทุนรวมไปลงทุน ซึ่งอาจจะปรับตัวเพิ่มสูงขึ้น หรือลดลงจนต่ำกว่ามูลค่าที่ลงทุนและทำให้ขาดทุนได้
- ผู้ที่สามารถลงทุนในระยะกลางถึงระยะยาว โดยคาดหวังผลตอบแทนในระยะยาวที่ดีกว่าการลงทุนในตราสารหนี้ทั่วไป

กองทุนนี้ **ไม่เหมาะ** กับใคร

ผู้ลงทุนที่เน้นการได้รับผลตอบแทนในจำนวนเงินที่แน่นอน หรือรักษาเงินต้นให้อยู่ครบ



ทำอย่างไรหากยังไม่เข้าใจนโยบาย และความเสี่ยงกองทุนรวมนี้

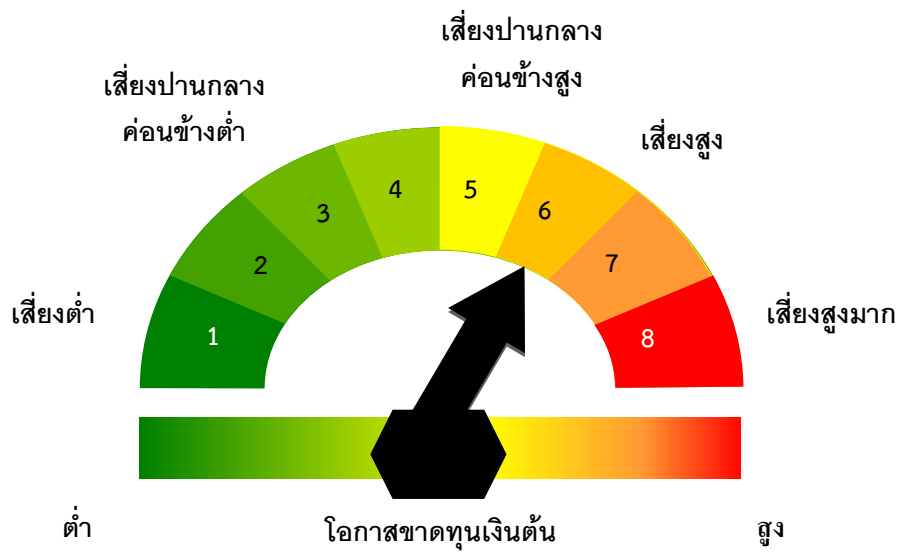
- อ่านหนังสือชี้ชวนฉบับเต็ม หรือสอบถามผู้สนับสนุนการขายและบริษัทจัดการ
- **อย่าลงทุนหากไม่เข้าใจลักษณะและความเสี่ยงของกองทุนรวมนี้ดีพอ**



คุณต้องระวังอะไรเป็นพิเศษ?

- สำหรับการลงทุนในต่างประเทศ กองทุนมีนโยบายที่จะทำการป้องกันความเสี่ยงด้านอัตราแลกเปลี่ยนเงินตราต่างประเทศตามความเหมาะสมสำหรับสถานการณ์ในแต่ละขณะ ซึ่งขึ้นอยู่กับดุลยพินิจของผู้จัดการกองทุน
- กองทุนนี้อาจจะมีการกระจุกตัวของการถือหน่วยลงทุนของบุคคลใดเกิน 1 ใน 3 ของจำนวนหน่วยลงทุนทั้งหมด ดังนั้น หากผู้ถือหน่วยลงทุนดังกล่าวได้ถอนหน่วยลงทุนอาจมีความเสี่ยงให้กองทุนต้องเลิกกองทุนรวมได้ ผู้ลงทุนสามารถตรวจสอบข้อมูลการถือหน่วยลงทุนเกิน 1 ใน 3 ได้ที่เว็บไซต์ของบริษัทจัดการ www.assetfund.co.th

แผนภาพแสดงตำแหน่งความเสี่ยงของกองทุนรวม




ปัจจัยความเสี่ยงที่สำคัญ

ความเสี่ยงจากความผันผวนของมูลค่าหน่วยลงทุน (market risk) ข้อมูล ณ วันที่ 30 มิถุนายน 2564

ความผันผวนของ

ผลการดำเนินงาน (SD)




ความเสี่ยงจากการกระจุกตัว (High concentration risk) ข้อมูล ณ วันที่ 30 มิถุนายน 2564

ความเสี่ยงจากการกระจุกตัวลงทุนในผู้ออกรายใดรายหนึ่ง (high issuer concentration risk)

การกระจุกตัวลงทุน

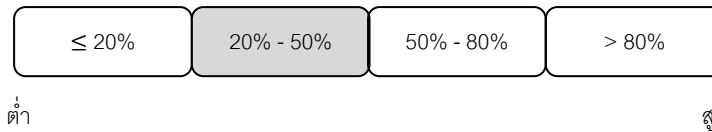
ในผู้ออกตราสารรวม



ความเสี่ยงจากการลงทุนกระจุกตัวในหมวดอุตสาหกรรมใดอุตสาหกรรมหนึ่ง (high sector concentration risk)

การกระจุกตัวลงทุน

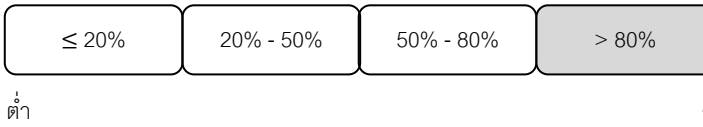
ในหมวดอุตสาหกรรม



หมายเหตุ : กองทุนนี้มีการลงทุนกระจุกตัวในหมวดอุตสาหกรรม Consumer Discretionary และ Financials

ความเสี่ยงจากการลงทุนกระจุกตัวในประเทศใดประเทศหนึ่ง (high country concentration risk)

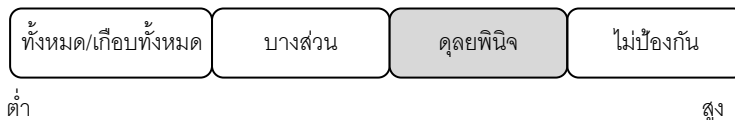
การกระจุกตัวรายประเทศ



หมายเหตุ : กองทุนนี้มีการลงทุนกระจุกตัวในประเทศญี่ปุ่น

ความเสี่ยงจากการเปลี่ยนแปลงของอัตราแลกเปลี่ยน (exchange rate risk)

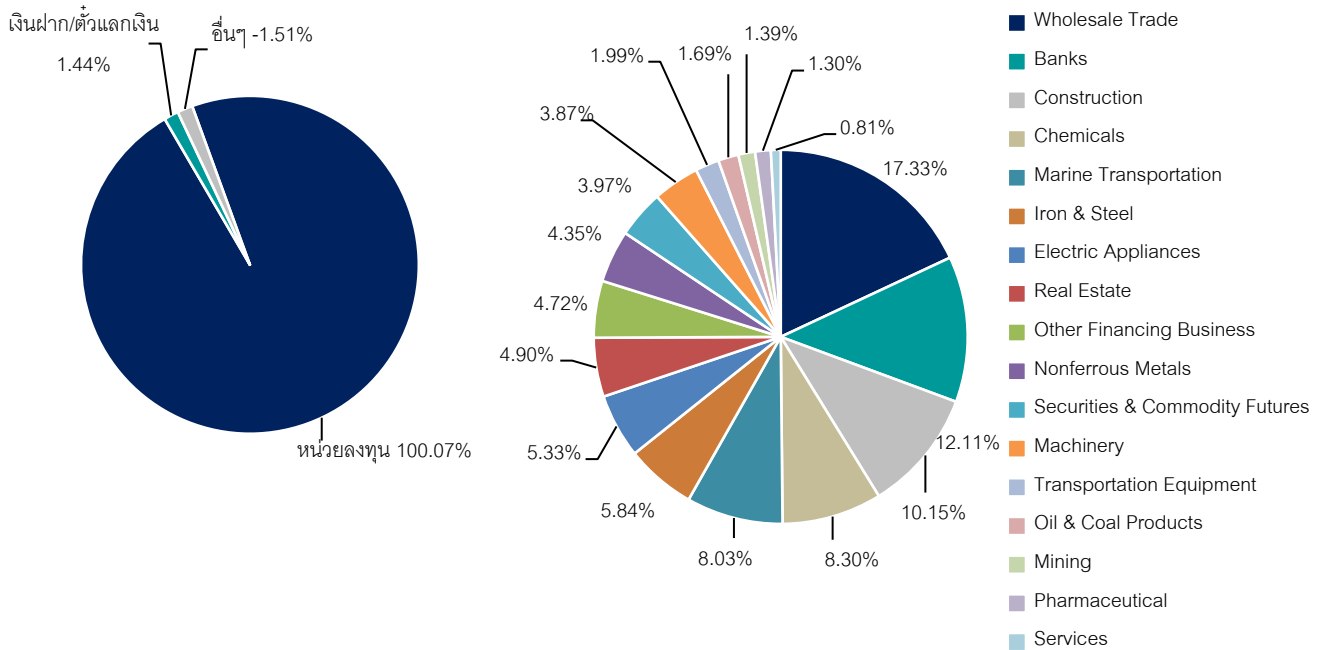
การป้องกันความเสี่ยง fx





สัดส่วนของประเภททรัพย์สินที่ลงทุน

(% ของ NAV)



สัดส่วนการลงทุนของ NIPPON GROWTH (UCITS) FUND

ข้อมูล ณ วันที่ 30 มิถุนายน 2564

ชื่อทรัพย์สินและการลงทุนสูงสุด 5 อันดับ

ASP-NGF

ชื่อทรัพย์สิน	% ของ NAV
NIPPON GROWTH (UCITS) FUND LTD- EI STURDZA-NIPPON GROWTH-B	100.07

หมายเหตุ: เป็นข้อมูล ณ วันที่ 30 มิถุนายน 2564

Nippon Growth (UCITS) Fund

ชื่อทรัพย์สิน	% ของ NAV
ITOCHU CORP	8.06
FUJIFILM HOLDINGS CORP	5.99
MARUBENI CORP	4.87
ORIX CORP	4.72
MITSUBISHI UFJ FINANCIAL GROUP	4.70

หมายเหตุ: เป็นข้อมูล ณ วันที่ 30 มิถุนายน 2564

ทั้งนี้ คุณสามารถดูข้อมูลที่เป็นปัจจุบันได้ที่ www.assetfund.co.th



ค่าธรรมเนียม

ค่าธรรมเนียมมีผลกระทบต่อผลตอบแทนที่คุณจะได้รับตั้งนั้น คุณควรพิจารณาการเรียกเก็บค่าธรรมเนียมดังกล่าวก่อนการลงทุน

ค่าธรรมเนียมที่เรียกเก็บจากกองทุนรวม (% ต่อปีของ NAV)

ค่าธรรมเนียมเรียกเก็บจากกองทุนรวม



หมายเหตุ :

- ค่าธรรมเนียมและค่าใช้จ่ายเป็นอัตราที่รวมภาษีมูลค่าเพิ่ม ภาษีธุรกิจเฉพาะ หรือภาษีอื่นใดในทำนองเดียวกัน (ถ้ามี)
- อัตราที่เรียกเก็บจริงของค่าใช้จ่ายอื่น เป็นอัตราที่เรียกเก็บจริงตามรอบบัญชีของกองทุนล่าสุด ทั้งนี้ ไม่รวมค่านายหน้าซื้อขายหลักทรัพย์และค่าธรรมเนียมต่างๆ ที่เกิดขึ้นจากการซื้อขายหลักทรัพย์ (ถ้ามี)
- สามารถดูข้อมูลค่าธรรมเนียมและค่าใช้จ่ายย้อนหลังของกองทุนในหนังสือชี้ชวนสรุปข้อมูลสำคัญ ได้ที่ www.assetfund.co.th

ทั้งนี้ ค่าธรรมเนียมและค่าใช้จ่ายที่เรียกเก็บจริงจากกองทุนรวมทั้งหมดจะไม่เกินอัตราร้อยละ 10.70 ต่อปีของมูลค่าทรัพย์สินสุทธิถัวเฉลี่ย

ค่าธรรมเนียมที่เรียกเก็บจากผู้ถือหน่วย (% ของมูลค่าซื้อขาย)

รายการ	สูงสุดไม่เกิน	เก็บจริง
ค่าธรรมเนียมการขายหน่วยลงทุน	2.14%	2.00%
ค่าธรรมเนียมการรับซื้อคืนหน่วยลงทุน	ไม่มี	ไม่มี
ค่าธรรมเนียมสับเปลี่ยนหน่วยลงทุนเข้า	2.14%	2.00%
ค่าธรรมเนียมสับเปลี่ยนหน่วยลงทุนออก	ไม่มี	ไม่มี
ค่าธรรมเนียมการโอนหน่วยลงทุน	ตามที่นายทะเบียนเรียกเก็บ	50.00 บาท ต่อรายการ
ค่าธรรมเนียมการออกเอกสารแสดงสิทธิในหน่วยลงทุน	50.00 บาท ต่อ 1 ฉบับ	ยกเว้น ไม่เรียกเก็บ
ค่าธรรมเนียมอื่นๆ	ตามที่จ่ายจริง	ตามที่จ่ายจริง

หมายเหตุ :

- ค่าธรรมเนียมที่เรียกเก็บจากผู้ถือหน่วยลงทุนเป็นอัตราที่รวมภาษีมูลค่าเพิ่ม ภาษีธุรกิจเฉพาะ หรือภาษีอื่นใดในทำนองเดียวกัน (ถ้ามี)

ค่าธรรมเนียมกองทุนหลัก

Fees & Expenses

Share Class	ISIN	Minimum Investment (Class Currency)	Management Fee (%)	Performance fee (%) ¹	Entry Fee (%)	KIID Ongoing Charge (%)	Distribution Status	Currency Hedged
A EUR Class	IE00B991XL80	-	1.50	15.00	-	1.92	Acc	Yes
A JPY Class	IE00B563Q870	-	1.50	15.00	-	1.92	Acc	No
B EUR Class	IE00B95WDX70	1,000,000.00	1.00	10.00	-	1.42	Acc	Yes
M JPY Class	IE00B45CFP81	-	1.50	12.50	-	1.92	Acc	No

¹Of relative outperformance, if any, of the Net Asset Value per Share (before deducting the amount of any accrued liability for a performance fee) over the Benchmark

หมายเหตุ :

- แหล่งที่มาของข้อมูล : FACTSHEET ของ NIPPON GROWTH (UCITS) FUND ณ วันที่ 30 มิถุนายน 2564
- สามารถดูข้อมูลปัจจุบันได้ที่ <https://eisturdza.com/funds/e-i-sturdza-nippon-gth-u-jpy-b/>

ค่าตอบแทนที่ได้รับจากบริษัทจัดการต่างประเทศ (Rebate fee) 748,205.81 บาท

หมายเหตุ : ข้อมูล ณ วันที่ 30 มิถุนายน 2564



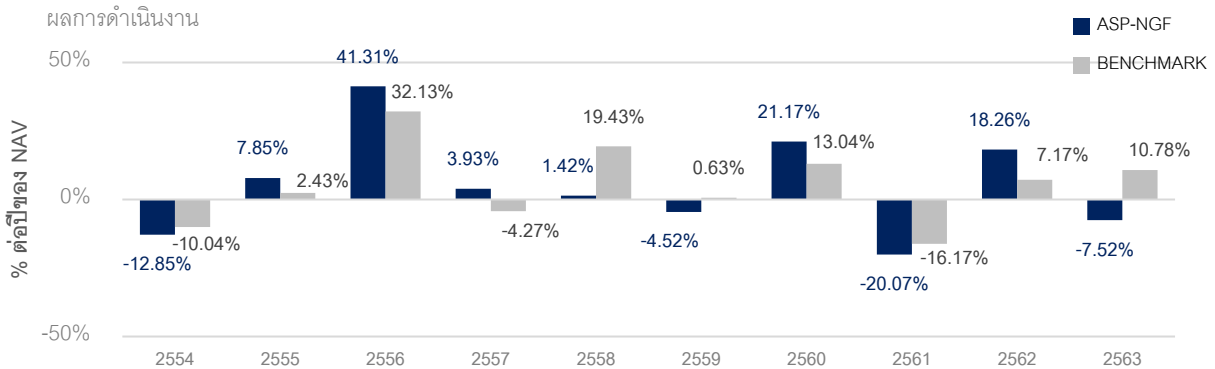
ผลการดำเนินงานในอดีต

ผลการดำเนินงานในอดีต มิได้เป็นสิ่งยืนยันถึงผลการดำเนินงานในอนาคต

1. ดัชนีชี้วัด คือ

ดัชนี TOPIX (Total Return Net) ในสัดส่วน 100% คำนวณให้อยู่ในรูปสกุลเงินบาทด้วยอัตราแลกเปลี่ยน ณ วันที่คำนวณ

2. ผลการดำเนินงานแบบย้อนหลังตามปีปฏิทิน



หมายเหตุ : ในปีที่จดทะเบียนกองทุน ผลการดำเนินงานจะแสดงตั้งแต่วันที่จดทะเบียนกองทุนจนถึงสิ้นปีปฏิทิน

3. กองทุนนี้เคยมีผลขาดทุนสูงสุดในช่วงเวลา 5 ปี คือ -42.22%

* กรณีกองทุนจัดตั้งไม่ครบ 5 ปี จะแสดงค่าที่เกิดขึ้นนับตั้งแต่จัดตั้งกองทุนจนถึงวันที่ 30 มิถุนายน 2564

4. ความผันผวนของผลการดำเนินงาน (standard deviation) คือ 19.59% ต่อปี

* กรณีกองทุนจัดตั้งไม่ครบ 5 ปี จะแสดงค่าที่เกิดขึ้นนับตั้งแต่จัดตั้งกองทุนจนถึงวันที่ 30 มิถุนายน 2564

5. ความผันผวนของส่วนต่างผลการดำเนินงานและดัชนีชี้วัด (Tracking Error : TE) คือ 10.85% ต่อปี

6. ประเภทกองทุนรวมเพื่อใช้เปรียบเทียบผลการดำเนินงาน ณ จุดขาย คือ Japan Equity

AIMC Category	Peer Percentile	Return (%)						Standard Deviation (%)					
		3M	6M	1Y	3Y	5Y	10Y	3M	6M	1Y	3Y	5Y	10Y
Japan Equity	5th Percentile	2.51	13.46	37.65	9.78	13.97	5.51	13.56	13.17	14.18	16.50	13.60	19.66
	25th Percentile	0.66	7.94	29.66	8.66	12.46	5.51	14.09	14.86	15.06	17.99	15.19	19.66
	50th Percentile	-0.95	5.06	28.20	5.44	10.25	5.51	15.45	15.36	16.25	18.42	15.57	19.66
	75th Percentile	-1.36	4.05	26.28	4.23	9.80	5.51	18.64	17.84	16.88	19.12	16.17	19.66
	95th Percentile	-2.26	-0.30	19.84	0.15	4.30	5.51	18.93	17.91	17.77	21.47	17.47	19.66

* สามารถดูข้อมูลปัจจุบันได้ที่ : <http://www.aimc.or.th>

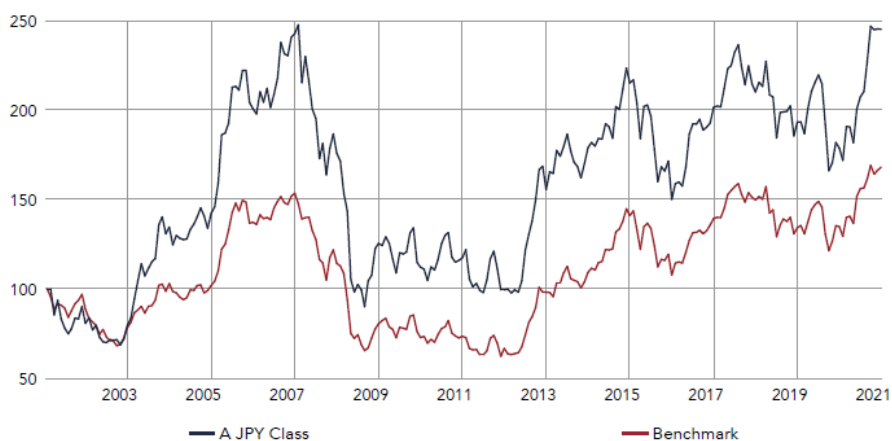
7. ผลการดำเนินงานย้อนหลังแบบปักหมุด

กองทุน	Year to Date	3 เดือน	Percentile	6 เดือน	Percentile	1 ปี	Percentile	3 ปี	Percentile	5 ปี	Percentile	10 ปี	Percentile	ตั้งแต่จัดตั้ง
ผลตอบแทนกองทุนรวม	17.39%	-0.36%	50	17.39%	5	35.3%	25	4.27%	75	9.33%	95	5.5%	95	0.82%
ผลตอบแทนดัชนีชี้วัด	7.62%	2.02%	25	7.62%	50	26.1%	95	2.83%	95	5.77%	95	5.69%	5	0.67%
ความผันผวนของกองทุน	18.39%	18.91%	95	18.39%	95	18.2%	95	21.1%	95	19.59%	95	22.04%	95	24.04%
ความผันผวนของดัชนีชี้วัด	15.77%	16.57%	75	15.77%	75	15.3%	50	17.02%	25	15.23%	50	16.62%	5	21.4%

* เป็นข้อมูล ณ วันที่ 30 มิถุนายน 2564 คุณสามารถดูข้อมูลที่เป็นปัจจุบันได้ที่ www.assetfund.co.th

ผลการดำเนินงานย้อนหลังของกองทุน NIPPON GROWTH (UCITS) FUND

Fund Past Performance Versus Benchmark



Annualised Returns %

	1M	1Y	3Y	5Y	10Y	15Y	Annualised Inception
A JPY Class	-0.06	37.22	5.28	10.32	7.65	1.35	4.63
Benchmark	1.07	24.69	3.94	9.30	8.63	1.36	2.66

Calendar Year Returns %

	YTD 2021	2020	2019	2018	2017	2016	Fund Inception	Strategy Inception
A JPY Class	18.22	-5.55	19.10	-20.67	20.88	-2.21	102.04	145.43
Benchmark	7.70	4.84	15.21	-17.80	19.69	-1.85	113.91	68.25

12 Month Returns %

	01/07/2020 - 30/06/2021	01/07/2019 - 30/06/2020	01/07/2018 - 30/06/2019	01/07/2017 - 30/06/2018	01/07/2016 - 30/06/2017
A JPY Class	37.22	-7.50	-8.07	4.27	34.32
Benchmark	24.69	0.49	-10.38	7.38	29.38

Statistics %

Calculation Benchmark: TOPIX PR JPY. 30/06/2006 to 30/06/2021

	Alpha	Beta	Sharpe Ratio	Info Ratio	Standard Deviation
A JPY Class	0.58	1.10	0.05	-	22.09
Benchmark	-	1.00	0.06	-	17.81

- แหล่งที่มาของข้อมูล : FACTSHEET ของ NIPPON GROWTH (UCITS) FUND ณ วันที่ 30 มิถุนายน 2564
- สามารถดูข้อมูลปัจจุบันได้ที่ <https://eisturdza.com/funds/e-i-sturdza-nippon-gth-u-jpy-b/>
- ผลการดำเนินงานในอดีต มิได้เป็นสิ่งยืนยันถึงผลการดำเนินงานในอนาคต



ข้อมูลอื่น ๆ

นโยบายการจ่ายปันผล	ไม่จ่าย
ผู้ดูแลผลประโยชน์	ธนาคารกสิกรไทย จำกัด (มหาชน)
วันจดทะเบียน	วันที่ 23 มิถุนายน 2549
อายุโครงการ	ไม่กำหนด
ซื้อและขายคืนหน่วยลงทุน	<p>วันทำการซื้อ :</p> <p>ทุกวันทำการซื้อขายของกองทุน และส่งคำสั่งซื้อขายล่วงหน้า 2 วันทำการ : ตั้งแต่เวลาเปิดทำการ – 15.30 น.</p> <p>มูลค่าขั้นต่ำของการสั่งซื้อครั้งแรก : 1,000.00 บาท</p> <p>มูลค่าขั้นต่ำของการสั่งซื้อครั้งถัดไป : 1,000.00 บาท</p> <p>วันทำการขาย :</p> <p>ทุกวันทำการซื้อขายของกองทุน และส่งคำสั่งซื้อขายล่วงหน้า 2 วันทำการ : ตั้งแต่เวลาเปิดทำการ – 15.30 น.</p> <p>มูลค่าขั้นต่ำของการขายคืน : ไม่กำหนด</p> <p>ยอดคงเหลือขั้นต่ำ : ไม่กำหนด</p> <p>ระยะเวลาการรับเงินค่าขายคืน : 8 วันทำการ นับถัดจากวันทำรายการขายคืน หน่วยลงทุน โดยไม่นับรวมวันหยุดทำการ ในต่างประเทศ*</p> <p>สำหรับบัญชีของธนาคาร KBANK,BBL,SCB,BAY,KTB,KKP,CIMB THAI,UOB และ ttb จะได้รับเป็นเงินโอนเข้าบัญชี ส่วนธนาคารอื่นๆ นำฝากเป็นเช็คเคลียร์จริง</p> <p>* วันหยุดทำการในต่างประเทศ จะประกาศให้ทราบผ่านเว็บไซต์ของบริษัทจัดการ และ/หรือเว็บไซต์ของผู้สนับสนุนการขายหรือรับซื้อคืนหน่วยลงทุน (ถ้ามี)</p> <p>คุณสามารถตรวจสอบมูลค่าทรัพย์สินรายวันได้ที่ :</p> <p>- website : www.assetfund.co.th</p> <p>- NAV Center ที่ www.thaimutualfund.com</p>
รายชื่อผู้จัดการกองทุน	นายณัฐพล จันทริสวานนท์ วันที่ 30 มิถุนายน 2560 นางสาวศศิณัฐ ลัทธิกุลธรรม วันที่ 17 สิงหาคม 2561
อัตราส่วนหมุนเวียนการลงทุนของ กองทุนรวม (PTR)	N/A
ผู้สนับสนุนการขายหรือรับซื้อคืน	บริษัท หลักทรัพย์ เอเชีย พลัส จำกัด หรือผู้สนับสนุนการขายหรือรับซื้อคืนหน่วยลงทุนที่ บริษัทหลักทรัพย์จัดการกองทุน แอสเซท พลัส จำกัด แต่งตั้งขึ้น
ติดต่อสอบถาม รับหนังสือชี้ชวน หรือ ร้องเรียน	บริษัทหลักทรัพย์จัดการกองทุน แอสเซท พลัส จำกัด ที่อยู่ : เลขที่ 175 อาคารสารคดีที่ดาวเวอร์ ชั้น 17 ถนนสาทรใต้ แขวงทุ่งมหาเมฆ เขตสาทร กรุงเทพมหานคร 10120 โทรศัพท์ : 0-2672-1111 Website : www.assetfund.co.th E-mail : customer@assetfund.co.th

ธุรกรรมที่อาจก่อให้เกิดความขัดแย้ง
ทางผลประโยชน์

คุณสามารถตรวจสอบธุรกรรมที่อาจก่อให้เกิดความขัดแย้งทางผลประโยชน์ได้
ที่ <http://www.assetfund.co.th>

- การลงทุนในหน่วยลงทุน ไม่ใช่การฝากเงิน รวมทั้งไม่ได้อยู่ภายใต้ความคุ้มครองของสถาบันคุ้มครองเงินฝาก จึงมีความเสี่ยงจากการลงทุนซึ่งผู้ลงทุนอาจไม่ได้รับเงินลงทุนคืนเต็มจำนวน
- ได้รับอนุมัติจัดตั้ง และอยู่ภายใต้การกำกับดูแลของสำนักงาน ก.ล.ต.
- การพิจารณาร่างหนังสือชี้ชวนในการเสนอขายหน่วยลงทุนของกองทุนรวมนี้มีได้เป็นการแสดงว่าสำนักงาน ก.ล.ต. ได้รับรองถึงความถูกต้องของข้อมูลในหนังสือชี้ชวนของกองทุนรวมหรือได้ประกันราคาหรือผลตอบแทนของหน่วยลงทุนที่เสนอขายนั้น ทั้งนี้ บริษัทจัดการกองทุนรวมได้สอบทานข้อมูลในหนังสือชี้ชวนส่วนสรุปข้อมูลสำคัญ ณ วันที่ 30 มิถุนายน 2564 แล้วด้วยความระมัดระวังในฐานะผู้รับผิดชอบในการดำเนินการของกองทุนรวม และขอรับรองว่าข้อมูลดังกล่าวถูกต้อง ไม่เป็นเท็จ และไม่ทำให้ผู้อื่นสำคัญผิด

คำอธิบายเพิ่มเติม

ความเสี่ยงจากความผันผวนของมูลค่าหน่วยลงทุน (Market Risk)

- (1) **กรณีกองทุนรวมตราสารหนี้** เกิดจากการเปลี่ยนแปลงของอัตราดอกเบี้ยซึ่งขึ้นกับปัจจัยภายนอก เช่น สภาวะเศรษฐกิจการ ลงทุน ปัจจัยทางการเมืองทั้งในและต่างประเทศ เป็นต้น โดยราคาตราสารหนี้จะเปลี่ยนแปลงในทิศทางตรงข้ามกับการเปลี่ยนแปลง ของอัตราดอกเบี้ย เช่น หากอัตราดอกเบี้ยในตลาดเงินมีแนวโน้มปรับตัวสูงขึ้น อัตราดอกเบี้ยของตราสารหนี้ที่ออกใหม่ก็จะสูงขึ้น ด้วย ดังนั้นราคาตราสารหนี้ที่ออกมาก่อนหน้าจะมีการซื้อขายในระดับราคาที่ต่ำลง โดยกองทุนรวมที่มีอายุเฉลี่ยของทรัพย์สินที่ ลงทุน (portfolio duration) สูงจะมีโอกาสเผชิญกับการเปลี่ยนแปลงของราคามากกว่ากองทุนรวมที่มี portfolio duration ต่ำกว่า
- (2) **กรณีกองทุนรวมตราสารทุน** หมายถึง ความเสี่ยงที่มูลค่าของหลักทรัพย์ที่กองทุนรวมลงทุนจะเปลี่ยนแปลงเพิ่มขึ้นหรือลดลง จากปัจจัยภายนอก เช่น สภาวะเศรษฐกิจการลงทุน ปัจจัยทางการเมืองทั้งในและต่างประเทศ เป็นต้น ซึ่งพิจารณาได้จากค่า standard deviation (SD) ของกองทุนรวม หากกองทุนรวมมีค่า SD สูง แสดงว่ากองทุนรวมมีความผันผวนจากการเปลี่ยนแปลง ของราคาหลักทรัพย์สูง

ความเสี่ยงจากการเปลี่ยนแปลงของอัตราแลกเปลี่ยน (Exchange Rate Risk) หมายถึง การเปลี่ยนแปลงของอัตราแลกเปลี่ยน มีผลกระทบต่อมูลค่าของหน่วยลงทุน เช่น กองทุนรวมลงทุนด้วยสกุลเงินดอลลาร์ ในช่วงที่เงินบาทอ่อน แต่ขายทำกำไรในช่วงที่ บาทแข็ง กองทุนรวมจะได้เงินบาทกลับมาน้อยลง ในทางกลับกันหากกองทุนรวมลงทุนในช่วงที่บาทแข็งและขายทำกำไรในช่วงที่ บาทอ่อน ก็อาจได้ผลตอบแทนมากขึ้นกว่าเดิมด้วยเช่นกัน ดังนั้น การป้องกันความเสี่ยงจากอัตราแลกเปลี่ยนจึงเป็นเครื่องมือ สำคัญในการบริหารความเสี่ยงจากดังกล่าว ซึ่งทำได้ดังต่อไปนี้

- **ป้องกันความเสี่ยงทั้งหมด/หรือเกือบทั้งหมด** : ผู้ลงทุนไม่มีความเสี่ยงจากอัตราแลกเปลี่ยน
- **ป้องกันความเสี่ยงบางส่วน** โดยต้องระบุสัดส่วนการป้องกันความเสี่ยงไว้อย่างชัดเจน : ผู้ลงทุนอาจมีความเสี่ยงจากอัตรา แลกเปลี่ยน
- **อาจป้องกันความเสี่ยงตามดุลยพินิจของผู้จัดการกองทุนรวม** : ผู้ลงทุนอาจมีความเสี่ยงจากอัตราแลกเปลี่ยน เนื่องจากการ ป้องกันความเสี่ยงขึ้นอยู่กับดุลยพินิจของผู้จัดการกองทุนรวมในการพิจารณาว่าจะป้องกันความเสี่ยงหรือไม่
- **ไม่ป้องกันความเสี่ยงเลย** : ผู้ลงทุนมีความเสี่ยงจากอัตราแลกเปลี่ยน

ความเสี่ยงจากการกระจุกตัว (High Concentration Risk)

- (1) **ความเสี่ยงจากการลงทุนกระจุกตัวในผู้ออกตราสารรายใดรายหนึ่ง (High Issuer Concentration Risk)** เกิดจากกองทุน ลงทุนในผู้ออกตราสารรายใด ๆ มากกว่า 10% ของ NAV รวมกัน ซึ่งหากเกิดเหตุการณ์ที่ส่งผลกระทบต่อภาระดำเนินงาน ฐานะทาง การเงิน หรือความมั่นคงของผู้ออกตราสารรายดังกล่าว กองทุนอาจมีผลการดำเนินงานที่ผันผวนมากกว่ากองทุนที่กระจายการ ลงทุนในหลายผู้ออกตราสาร
- (2) **ความเสี่ยงจากการลงทุนกระจุกตัวในหมวดอุตสาหกรรมใดอุตสาหกรรมหนึ่ง (Sector Concentration Risk)** เกิดจาก กองทุนลงทุนในบางหมวดอุตสาหกรรมมากกว่า 20% ของ NAV รวมกัน ซึ่งหากเกิดเหตุการณ์ที่ส่งผลกระทบต่ออุตสาหกรรมนั้น กองทุนดังกล่าวอาจมีผลการดำเนินงานที่ผันผวนมากกว่ากองทุนที่กระจายการลงทุนในหลายหมวดอุตสาหกรรม
- (3) **ความเสี่ยงจากการกระจุกตัวลงทุนในประเทศใดประเทศหนึ่ง (Country Concentration Risk)** เกิดจากกองทุนลงทุนใน ประเทศใดประเทศหนึ่งมากกว่า 20% ของ NAV รวมกัน ซึ่งหากเกิดเหตุการณ์ที่ส่งผลกระทบต่อประเทศดังกล่าว เช่น การเมือง เศรษฐกิจ สังคม เป็นต้น กองทุนดังกล่าวอาจมีผลการดำเนินงานที่ผันผวนมากกว่ากองทุนที่กระจายการลงทุนในหลายประเทศ

ข้อมูลอื่น ๆ

Tracking Error คือ ความผันผวนของส่วนต่างของผลตอบแทนเฉลี่ยของกองทุนรวมและผลตอบแทนของดัชนีชี้วัดซึ่งสะท้อนให้เห็นถึงประสิทธิภาพในการเลียนแบบดัชนีชี้วัดของกองทุนรวมที่มีการเบี่ยงเบนออกไปจากดัชนีชี้วัดมากน้อยเพียงใด เช่น หากกองทุนรวมมีค่า TE ต่ำ แสดงว่า อัตราผลตอบแทนของกองทุนมีการเบี่ยงเบนออกไปจากดัชนีชี้วัดในอัตราที่ต่ำ ดังนั้น กองทุนรวมนี้จึงมีประสิทธิภาพในการเลียนแบบดัชนีอ้างอิง ในขณะที่กองทุนรวมที่มีค่า TE สูง แสดงว่าอัตราผลตอบแทนของกองทุนมีการเบี่ยงเบนออกจากดัชนีชี้วัดในอัตราที่สูง ดังนั้น โอกาสที่ผลตอบแทนการลงทุนจะเป็นไปตามผลตอบแทนของ benchmark ก็จะมีน้อยลง เป็นต้น

อัตราส่วนหมุนเวียนการลงทุนของกองทุนรวม (PTR) คำนวณจากมูลค่าที่ต่ำกว่าระหว่างผลรวมของมูลค่าการซื้อขายทรัพย์สินกับผลรวมของมูลค่าการขายทรัพย์สินที่กองทุนรวมลงทุนในรอบระยะเวลาบัญชีที่ผ่านมาหารด้วยมูลค่าทรัพย์สินสุทธิเฉลี่ยของกองทุนรวมในรอบระยะเวลาบัญชีเดียวกัน เพื่อให้ผู้ลงทุนทราบถึงมูลค่าการซื้อขายทรัพย์สิน และสะท้อนกลยุทธ์การลงทุนของกองทุน เช่น กองทุน Passive Management จะมี PTR ต่ำ ในขณะที่กองทุน Active Management จะมี PTR สูง ดังนั้น ทรัพย์สินที่นำมาคำนวณรวมใน PTR จึงควรเป็นทรัพย์สินประเภทที่โดยลักษณะแล้วจะมีการซื้อขายเปลี่ยนมือเพื่อการลงทุน เช่น ตราสารทุน ตราสารหนี้ เป็นต้น