

รายงานประจำปี

รอบระยะเวลาสิ้นสุด ณ วันที่ 31 มกราคม 2569

กองทุนเปิด แอสเซทพลัส ตราสารหนี้ระยะสั้น เดลี่

Asset Plus Short Term Fixed Income Daily Fund

(ASP-SDAILY)



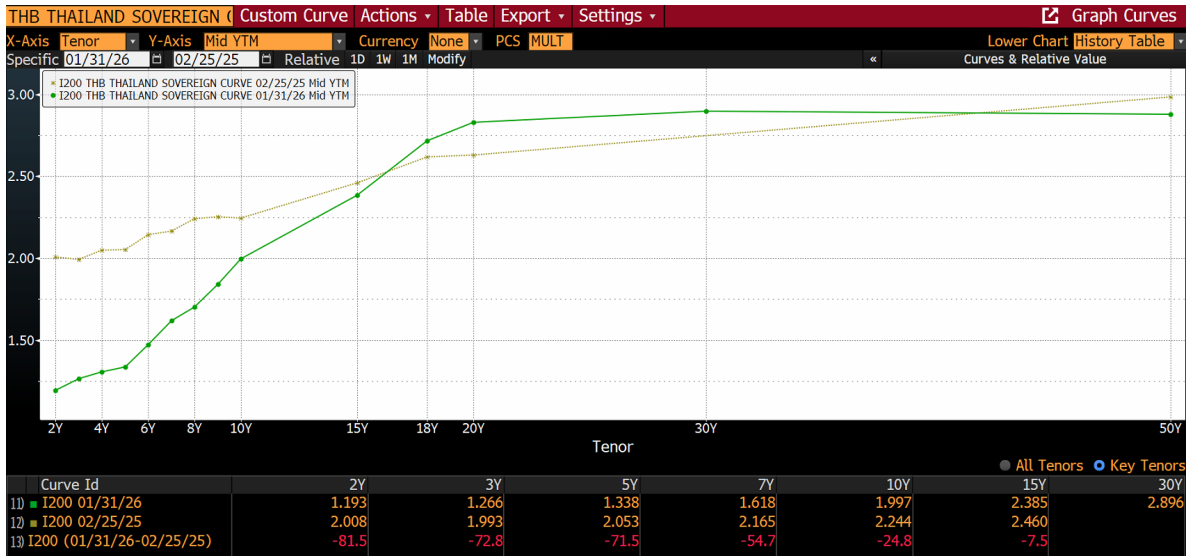
สอบถามข้อมูลเพิ่มเติมพร้อมรับหนังสือชี้ชวนได้ที่
บริษัทหลักทรัพย์จัดการกองทุน แอสเซท พลัส จำกัด
Asset Plus Customer Care 0 2672 1111

www.assetfund.co.th

สารบัญ

	หน้า
สรุปภาวะเศรษฐกิจและความเห็นของบริษัทจัดการเกี่ยวกับการลงทุนของกองทุน	1
● ความเห็นของผู้ดูแลผลประโยชน์	3
● ผลการดำเนินงาน	4
● Maximum Drawdown	5
● Portfolio Duration	5
● Portfolio Turnover Ratio	5
● ข้อมูลการถือหน่วยลงทุนเกิน 1 ใน 3	5
● รายชื่อผู้จัดการกองทุน	5
● รายละเอียดเงินลงทุน	6
● ตารางรายละเอียดค่านายหน้าซื้อขายหลักทรัพย์	10
● ตารางแสดงค่าใช้จ่ายที่เรียกเก็บจากกองทุนรวม	11
● ข้อมูลการรับผลประโยชน์ตอบแทนเพื่อกองทุนเนื่องจากการใช้บริการ	12
● รายชื่อบุคคลที่เกี่ยวข้อง	16
● การลงทุนไม่เป็นไปตามนโยบายการลงทุน	18
● ข้อมูลการใช้สิทธิออกเสียงในที่ประชุมผู้ถือหุ้น	19
● งบการเงิน	20

สรุปภาวะเศรษฐกิจและความเห็นของบริษัทจัดการเกี่ยวกับการลงทุนของกองทุน



แหล่งที่มา : Bloomberg ตั้งแต่วันที่ 25 กุมภาพันธ์ 2568 – 31 มกราคม 2569

อัตราผลตอบแทนพันธบัตรรัฐบาลในช่วงเดือนกุมภาพันธ์ 2568 ถึงสิ้นเดือนมกราคม 2569 สำหรับรุ่นระยะสั้น และระยะยาว มีการปรับตัวลดลง โดยรุ่นอายุ 2 ปี มีการปรับตัวลดลง 81.5 bps. รุ่นอายุ 5 ปีปรับตัวลดลง 71.5 bps. และรุ่นอายุ 10 ปีปรับตัวลดลง 24.8 bps. ในวันที่ 25 กุมภาพันธ์ 2569 คณะกรรมการนโยบายการเงิน (กนง.) มีมติ 4 ต่อ 2 เสียง ให้ลดอัตราดอกเบี้ยนโยบายร้อยละ 0.25 ต่อปี จากร้อยละ 1.25 เป็นร้อยละ 1.00 ต่อปี โดยให้มีผลทันที ทั้งนี้ 2 เสียง เห็นควรให้คงอัตราดอกเบี้ยนโยบายที่ร้อยละ 1.25 ต่อปี

เศรษฐกิจขยายตัวสูงกว่าที่ประเมินไว้ในไตรมาสที่ 4 ปี 2568 แต่ยังมีแนวโน้มขยายตัวต่ำกว่าศักยภาพ และไม่ทั่วถึงในปี 2569 และ 2570 จากปัญหาเชิงโครงสร้าง และการแข่งขันที่รุนแรงขึ้น ขณะที่อัตราเงินเฟ้อในระยะข้างหน้ามีความเสี่ยงด้านต่ำเพิ่มขึ้น จากที่ประเมินไว้เดิมตามแนวโน้มราคาพลังงาน และมาตรการภาครัฐที่อาจมีเพิ่มเติมรวมถึงแรงกดดันด้านอุปสงค์ที่มีจำกัด ตามเศรษฐกิจที่ยังขยายตัวต่ำกว่าศักยภาพ ด้านสินเชื่อโดยรวมยังหดตัวต่อเนื่อง เงินบาทปรับแข็งค่าขึ้น อีกทั้งสภาพคล่องของ SMEs และครัวเรือนยังคงตึงตัว

กรรมการส่วนใหญ่เห็นควรให้ลดอัตราดอกเบี้ยนโยบายร้อยละ 0.25 จากร้อยละ 1.25 เป็น ร้อยละ 1.00 เพื่อให้ภาวะการเงินสนับสนุนการฟื้นตัวของเศรษฐกิจ และช่วยบรรเทาภาระหนี้ให้กับ SMEs และครัวเรือนเพิ่มเติม และเพื่อยึดเหนี่ยวการคาดการณ์เงินเฟ้อระยะปานกลางที่มีความเสี่ยงเพิ่มขึ้น ขณะที่กรรมการ 2 ท่านเห็นควรให้คงอัตราดอกเบี้ยนโยบายที่ร้อยละ 1.25 โดยเห็นว่านโยบายการเงินปัจจุบันยังสอดคล้องกับแนวโน้มเศรษฐกิจและเงินเฟ้อ และการลดดอกเบี้ยที่ผ่านมาอยู่ระหว่างการส่งผ่านไปยังเศรษฐกิจ ทั้งนี้ คณะกรรมการนโยบายการเงิน (กนง.) ให้ความสำคัญกับเสถียรภาพระบบการเงินในระยะปานกลางรวมทั้งขีดความสามารถของนโยบายการเงินที่มีอยู่จำกัดภายใต้บริบทที่มีความไม่แน่นอนสูง และเห็นว่าอัตราดอกเบี้ยที่ปรับลดลงสะท้อนถึงนโยบายการเงินที่ผ่อนคลายเพียงพอ และสอดคล้องกับการประเมินแนวโน้มเศรษฐกิจในระยะข้างหน้า โดยเศรษฐกิจที่ขยายตัวต่ำกว่าปัจจัยเชิงโครงสร้างไม่สามารถแก้ไขได้ด้วยนโยบายการเงินเพียงอย่างเดียว แต่จำเป็นต้องผสมผสานนโยบายหลายด้านเพื่อเพิ่มผลิตภาพการผลิต และขีดความสามารถในการแข่งขันของภาคธุรกิจ รวมทั้งมาตรการทางการเงินเฉพาะจุดอื่น

เศรษฐกิจไทยในไตรมาสที่ 4 ปี 2568 ขยายตัวมากกว่าที่ประเมินไว้ ส่วนหนึ่งจากปัจจัยชั่วคราวในช่วงปลายปี แต่อีกส่วนหนึ่งจากแรงส่งทางเศรษฐกิจที่ดีกว่าคาด โดยเฉพาะการลงทุน และการส่งออกสินค้าซึ่งส่งผลต่อเนื่องไปยังเศรษฐกิจปี 2569 และ 2570 อย่างไรก็ตาม เศรษฐกิจในระยะข้างหน้ายังมีแนวโน้มขยายตัวต่ำกว่าศักยภาพจากปัญหาเชิงโครงสร้าง และการแข่งขันที่รุนแรงขึ้นโดยแม้การส่งออกสินค้าและการลงทุนภาคเอกชนมีแนวโน้มดีกว่าที่ประเมินไว้ แต่กระจุกตัวในกลุ่มเทคโนโลยีเป็นสำคัญ และสร้างมูลค่าเพิ่มต่อเศรษฐกิจลดลงกว่าในอดีต ขณะที่การบริโภคภาคเอกชนมีแนวโน้มขยายตัวชะลอลงจากปี 2568 ในระยะข้างหน้าต้องติดตามความไม่แน่นอนของมาตรการภาษีของสหรัฐอเมริกา ความล่าช้าของกระบวนการงบประมาณปี 2570 และการปรับตัวของ SMEs ที่ยังเผชิญปัญหาด้านการแข่งขัน การเข้าถึงสินเชื่อ และการแข็งค่าของเงินบาท อัตราเงินเฟ้อทั่วไปในปี 2569 และ 2570 มีความเสี่ยงด้านต่ำเพิ่มขึ้นจากที่ประเมินไว้เดิมตามแนวโน้มราคาลงงาน และมาตรการภาครัฐที่อาจมีเพิ่มเติม และถูกกดดันเพิ่มเติมจากการแข่งขันที่อยู่ในระดับสูงและกำลังซื้อที่ยังอ่อนแอ โดยคาดว่าอัตราเงินเฟ้อทั่วไปจะทยอยปรับเข้าสู่กรอบเป้าหมายต่ำกว่าที่ประเมินไว้จากช่วงครึ่งแรกของปี 2570 เป็นช่วงครึ่งหลังของปี อีกทั้งอัตราเงินเฟ้อพื้นฐานมีแนวโน้มลดลงเล็กน้อยจากที่ประเมินไว้เช่นกัน และทรงตัวอยู่ในระดับต่ำ ทั้งนี้ ความเสี่ยงภาวะเงินฝืดอยู่ในระดับต่ำสะท้อนจากราคาสินค้าและบริการที่ไม่ได้ปรับลดลงเป็นวงกว้างโดยอัตราเงินเฟ้อคาดการณ์ในระยะปานกลางปรับลดลงบ้างแต่ยังอยู่ในกรอบเป้าหมาย คณะกรรมการนโยบายการเงิน (กนง.) เห็นควรให้ติดตามความเสี่ยงภาวะเงินฝืดอย่างใกล้ชิด

อัตราดอกเบี้ยในระบบสถาบันการเงิน และตลาดการเงินโดยรวมปรับลดลงตามการลดอัตราดอกเบี้ยนโยบาย ซึ่งช่วยลดต้นทุนทางการเงิน และบรรเทาภาระหนี้ให้กับภาคธุรกิจและครัวเรือน อย่างไรก็ตาม ต้นทุนการกู้ยืมของ SMEs ที่มีความเสี่ยงสูงยังปรับเพิ่มขึ้น ขณะที่สินเชื่อยังหดตัวต่อเนื่องส่วนหนึ่งจากสถาบันการเงินยังระมัดระวังการปล่อยสินเชื่อให้กับลูกหนี้รายใหม่ และลูกหนี้ที่มีความเสี่ยงด้านเครดิตสูง คณะกรรมการนโยบายการเงิน (กนง.) เห็นควรให้ติดตามการส่งผ่านของนโยบายการเงิน และการขยายตัวของสินเชื่อ รวมทั้งสนับสนุนให้มีมาตรการทางการเงินเฉพาะจุดเพื่อดูแลกลุ่มเปราะบาง

อัตราแลกเปลี่ยนเงินบาทเทียบกับดอลลาร์สหรัฐ ปรับแข็งค่าตามแนวโน้มอัตราดอกเบี้ยนโยบายของธนาคารกลางสหรัฐอเมริกา (FED) และปัจจัยเฉพาะของไทยโดยการแข็งค่าของเงินบาทซ้ำเติมภาวะการเงินของผู้ส่งออกโดยเฉพาะสินค้าที่มีการแข่งขันด้านราคาสูงและอัตรากำไรต่ำ คณะกรรมการนโยบายการเงิน (กนง.) กังวลต่อเงินบาทที่มีสัญญาณแข็งค่าเกินปัจจัยพื้นฐานจึงเห็นควรให้ติดตามการเคลื่อนไหวของค่าเงินบาท และธุรกรรมที่สร้างแรงกดดันต่อค่าเงินบาทอย่างใกล้ชิด รวมทั้งประเมินประสิทธิผล และความเพียงพอของมาตรการเกี่ยวกับธุรกรรมทองคำ และธุรกรรมทางการเงินอื่นที่ได้ดำเนินการไปแล้ว

ภายใต้กรอบการดำเนินนโยบายการเงินที่มีเป้าหมายรักษาเสถียรภาพราคา ควบคู่กับดูแลเศรษฐกิจให้เติบโตอย่างยั่งยืน และรักษาเสถียรภาพระบบการเงิน คณะกรรมการนโยบายการเงิน (กนง.) เห็นว่าอัตราดอกเบี้ยที่ปรับลดลงอยู่ในระดับผ่อนคลายเป็นพอ และสอดคล้องกับการประเมินแนวโน้มเศรษฐกิจในระยะข้างหน้า อีกทั้งสนับสนุนให้เงินเฟ้อทยอยกลับเข้าสู่เป้าหมายในระยะปานกลาง ในขณะเดียวกัน ควรติดตามนัยของอัตราดอกเบี้ยที่อยู่ในระดับต่ำต่อการสะสมความเสี่ยงด้านเสถียรภาพระบบการเงินในระยะปานกลาง และให้ความสำคัญกับขีดความสามารถของนโยบายการเงินที่มีอยู่จำกัด

ASP-SDAILY

ประเภทการลงทุน	สัดส่วนการลงทุน (%)	
	31 ม.ค. 69	25 ก.พ. 68
พันธบัตรธนาคารแห่งประเทศไทย	50.06	46.74
เงินฝากและตราสารเทียบเท่าเงินสด	0.96	53.26
ตราสารหนี้บริษัทเอกชน	48.98	0.00
รวม	100.00	100.00




ความเห็นของผู้ดูแลผลประโยชน์

เรียน ผู้ถือหุ้นยงทุน กองทุนเปิด แอสเซทพลัส ตราสารหนี้ระยะสั้น เดลี่

ข้าพเจ้า บมจ. ธนาคารกสิกรไทย ในฐานะผู้ดูแลผลประโยชน์ ได้ดูแลการจัดการ กองทุนเปิด แอสเซทพลัส ตราสารหนี้ระยะสั้น เดลี่ ซึ่งจัดการโดยบริษัท หลักทรัพย์จัดการกองทุนแอส เซท พลัส จำกัด ตั้งแต่วันที่ 1 สิงหาคม พ.ศ. 2568 ถึงวันที่ 31 มกราคม พ.ศ. 2569 และ ตั้งแต่วันที่ 25 กุมภาพันธ์ พ.ศ. 2568 ถึงวันที่ 31 มกราคม พ.ศ. 2569 แล้วนั้น

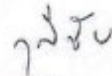
ข้าพเจ้าเห็นว่า บริษัท หลักทรัพย์จัดการกองทุนแอสเซท พลัส จำกัด ได้ปฏิบัติหน้าที่ ในการจัดการกองทุนเปิด แอสเซทพลัส ตราสารหนี้ระยะสั้น เดลี่ เหมาะสมตามสมควรแห่งวัตถุประสงค์ ที่ได้กำหนดไว้ในโครงการ และภายใต้พระราชบัญญัติหลักทรัพย์และตลาดหลักทรัพย์ พ.ศ. 2535

ผู้ดูแลผลประโยชน์
บมจ. ธนาคารกสิกรไทย



(นางสาวสุภาวดี เมธวรากร)

รองผู้อำนวยการฝ่ายบริการธุรกิจหลักทรัพย์



(นายวิชัย รอดภัย)

ผู้ช่วยผู้อำนวยการฝ่ายบริการธุรกิจหลักทรัพย์

วันที่ 11 กุมภาพันธ์ พ.ศ. 2569

**ผลการดำเนินงานย้อนหลังของ
กองทุนเปิด แอสเซทพลัส ตราสารหนี้ระยะสั้น เดลี่
ณ วันที่ 30 มกราคม 2569³**

ASP-SDAILY	ตั้งแต่ต้นปี	3 เดือน (ตามเวลา)	6 เดือน (ตามเวลา)	1 ปี ¹ (ต่อปี)	3 ปี ¹ (ต่อปี)	5 ปี ¹ (ต่อปี)	10 ปี ¹ (ต่อปี)	ตั้งแต่จัดตั้ง กองทุน ²
ผลตอบแทนของกองทุนรวม	0.08%	0.33%	0.73%	-	-	-	-	1.54%
ผลตอบแทนดัชนีชี้วัด *	0.09%	0.37%	0.84%	-	-	-	-	1.86%
ความผันผวนของผลการดำเนินงาน (standard deviation)	0.06%	0.06%	0.07%	-	-	-	-	0.08%
ความผันผวนของดัชนีชี้วัด (standard deviation) *	0.08%	0.08%	0.17%	-	-	-	-	0.14%
Information Ratio	-3.18	-3.86	-1.41	-	-	-	-	-2.85

หมายเหตุ :

- วันที่จดทะเบียนกองทุน 25 กุมภาพันธ์ 2568
- *1. ดัชนีผลตอบแทนรวมตัวสัญญาใช้เงินระยะสั้น (Commercial Paper Index) ที่มีระดับความน่าเชื่อถือของผู้ออกที่ A- หรือสูงกว่าของสมาคมตลาดตราสารหนี้ไทย ในสัดส่วน 60%
 - 2. ผลตอบแทนรวมของดัชนีพันธบัตรรัฐบาลระยะสั้นของสมาคมตลาด ตราสารหนี้ไทย ในสัดส่วน 40%
- ¹ % ต่อปี
- ² % ต่อปี ยกเว้นกรณีที่กองทุนจัดตั้งไม่ถึง 1 ปี จะเป็นผลการดำเนินงานที่เกิดขึ้นจริง
- ³ วันทำการสุดท้ายของเดือน
- การวัดผลการดำเนินงานของกองทุนรวมฉบับนี้ ได้จัดขึ้นตามประกาศสมาคมบริษัทจัดการลงทุน เรื่องมาตรฐานการวัดและนำเสนอผลการดำเนินงานของกองทุนรวม
- ผลการดำเนินงานของกองทุนรวมเป็นผลการดำเนินงานหลังหักค่าธรรมเนียมการจัดการ ค่าธรรมเนียมผู้รับฝากทรัพย์สิน หรือค่าใช้จ่ายต่างๆ
- ผลการดำเนินงานในอดีต/ผลการเปรียบเทียบผลการดำเนินงานที่เกี่ยวข้องกับผลิตภัณฑ์ในตลาดทุน มิได้เป็นสิ่งยืนยันถึงผลการดำเนินงานในอนาคต

ผลขาดทุนสูงสุดในช่วงเวลา 5 ปี
(Maximum Drawdown)
ณ สิ้นรอบ วันที่ 31 มกราคม 2569

0.00%

อายุเฉลี่ยของทรัพย์สินที่กองทุนรวมลงทุน
(Portfolio Duration)
ณ สิ้นรอบ วันที่ 31 มกราคม 2569

3.30

ข้อมูลอัตราส่วนหมุนเวียนการลงทุนของกองทุน
(Portfolio Turnover Ratio)
ณ สิ้นรอบ วันที่ 31 มกราคม 2569

0.20

ข้อมูลการถือหน่วยลงทุนเกิน 1 ใน 3
ประจำเดือน มกราคม 2569

N/A *

* ผู้ลงทุนสามารถตรวจสอบข้อมูลได้ที่เว็บไซต์ www.assetfund.co.th

รายชื่อผู้จัดการกองทุน

นายคมสัน ผลานุสนธิ*

นายปิยะณัฐ คุ้มเมธา*

* ปฏิบัติหน้าที่เป็นผู้จัดการกองทุนและผู้จัดการลงทุนในสัญญาซื้อขายล่วงหน้า (ถ้ามี)

รายละเอียดเงินลงทุน
กองทุนเปิด แอสเซทพลัส ตราสารหนี้ระยะสั้น เดลี่
ข้อมูลสิ้นสุด ณ วันที่ 31 มกราคม 2569

รายละเอียดหลักทรัพย์	มูลค่าตามราคาตลาด	ร้อยละ
หลักทรัพย์หรือทรัพย์สินในประเทศ		
<i>เงินฝากธนาคาร</i>	733,658.12	0.02
<i>ตั๋วแลกเงิน</i>	985,552,536.90	29.20
<i>พันธบัตรรัฐบาล/รัฐวิสาหกิจ</i>		
Other		
อายุคงเหลือน้อยกว่า 1 ปี	1,689,784,491.87	50.06
หุ้นกู้		
จัดอันดับ FITCH		
AA(thai)	36,245,514.11	1.07
จัดอันดับ TRIS		
A-	327,713,435.17	9.71
A+	223,290,501.13	6.62
BBB+	79,618,252.80	2.36
อื่นๆ	32,271,583.90	0.96
มูลค่าทรัพย์สินสุทธิ	3,375,209,974.00	100.00

หมายเหตุ : บริษัทจัดการได้คำนวณมูลค่าหลักทรัพย์ของกองทุนโดยใช้วิธีการคำนวณตามหลักเกณฑ์ของสมาคมบริษัทจัดการกองทุน (AIMC)

**รายละเอียดตัวตราสารและอันดับความน่าเชื่อถือของตราสารทุกตัวใน Port
กองทุนเปิด แอสเซทพลัส ตราสารหนี้ระยะสั้น เดลี่
ข้อมูลสิ้นสุด ณ วันที่ 31 มกราคม 2569**

ประเภท	ผู้ออก	ผู้ค้า/ผู้รับรอง/ผู้สืบทอด	มูลค่าหน้าตัว	วันครบรอบกำหนด	อันดับความน่าเชื่อถือ		มูลค่าตามราคาตลาด
					AGENCY	RATING	
เงินฝากธนาคาร	ธนาคารกรุงไทย จำกัด (มหาชน)	-	723,114.18	-	Fitch(I) (Issuer)	AA+(tha)	732,656.00
เงินฝากธนาคาร	ธนาคารยูโอบี จำกัด (มหาชน)	-	1,001.50	-	Fitch(I) (Issuer)	AAA(thai)	1,002.12
ตั๋วแลกเงิน	บริษัท บียอนด์ กรุ๊ป โฮลดิ้งส์ จำกัด (มหาชน)	-	150,000,000.00	07/04/2569	TRIS (Issuer)	BBB+	149,343,505.50
ตั๋วแลกเงิน	บริษัท กรุงไทยกสิกรักษ์ จำกัด (มหาชน)	-	80,000,000.00	05/02/2569	TRIS (Issuer)	A	79,986,946.40
ตั๋วแลกเงิน	บริษัท หลักทรัพย์คิงโจ (ประเทศไทย) จำกัด (มหาชน)	-	150,000,000.00	28/04/2569	TRIS (Issuer)	A-	149,548,977.00
ตั๋วแลกเงิน	บริษัท กลีส พร็อพเพอร์ตี้ จำกัด (มหาชน)	-	150,000,000.00	30/04/2569	TRIS (Issuer)	BBB+	148,921,096.50
ตั๋วแลกเงิน	บริษัท แอนด์ แอนด์ เอเชีย จำกัด (มหาชน)	-	100,000,000.00	21/04/2569	TRIS (Issuer)	A	99,706,533.00
ตั๋วแลกเงิน	บริษัท หลักทรัพย์ เมย์แบงก์ (ประเทศไทย) จำกัด (มหาชน)	-	150,000,000.00	21/04/2569	Fitch(I) (Issuer)	AA+(tha)	149,585,877.00
ตั๋วแลกเงิน	บริษัท เซเนส จำกัด (มหาชน)	-	150,000,000.00	09/06/2569	TRIS (Issuer)	BBB+	148,699,957.50
ตั๋วแลกเงิน	บริษัท เซเนส จำกัด (มหาชน)	-	10,000,000.00	20/07/2569	TRIS (Issuer)	BBB+	9,884,700.50
ตั๋วแลกเงิน	บริษัท สุภาลัย จำกัด (มหาชน)	-	50,000,000.00	09/04/2569	TRIS (Issuer)	A	49,874,943.50
พันธบัตรรัฐบาล/รัฐวิสาหกิจ	ธนาคารแห่งประเทศไทย	-	37,000,000.00	05/02/2569	TRIS (Issuer)	AAA	36,995,508.57
พันธบัตรรัฐบาล/รัฐวิสาหกิจ	ธนาคารแห่งประเทศไทย	-	8,000,000.00	05/03/2569	TRIS (Issuer)	AAA	7,992,012.40
พันธบัตรรัฐบาล/รัฐวิสาหกิจ	ธนาคารแห่งประเทศไทย	-	13,000,000.00	12/03/2569	TRIS (Issuer)	AAA	12,985,883.43
พันธบัตรรัฐบาล/รัฐวิสาหกิจ	ธนาคารแห่งประเทศไทย	-	158,000,000.00	19/03/2569	TRIS (Issuer)	AAA	157,791,686.48
พันธบัตรรัฐบาล/รัฐวิสาหกิจ	ธนาคารแห่งประเทศไทย	-	522,000,000.00	26/03/2569	TRIS (Issuer)	AAA	521,229,835.98
พันธบัตรรัฐบาล/รัฐวิสาหกิจ	ธนาคารแห่งประเทศไทย	-	44,000,000.00	02/04/2569	TRIS (Issuer)	AAA	43,926,708.76
พันธบัตรรัฐบาล/รัฐวิสาหกิจ	ธนาคารแห่งประเทศไทย	-	100,000,000.00	02/04/2569	TRIS (Issuer)	AAA	99,821,142.00
พันธบัตรรัฐบาล/รัฐวิสาหกิจ	ธนาคารแห่งประเทศไทย	-	47,000,000.00	09/04/2569	TRIS (Issuer)	AAA	46,909,586.57
พันธบัตรรัฐบาล/รัฐวิสาหกิจ	ธนาคารแห่งประเทศไทย	-	54,000,000.00	16/04/2569	TRIS (Issuer)	AAA	53,878,750.56
พันธบัตรรัฐบาล/รัฐวิสาหกิจ	ธนาคารแห่งประเทศไทย	-	88,000,000.00	23/04/2569	TRIS (Issuer)	AAA	87,782,832.72
พันธบัตรรัฐบาล/รัฐวิสาหกิจ	ธนาคารแห่งประเทศไทย	-	150,000,000.00	23/04/2569	TRIS (Issuer)	AAA	149,629,828.50
พันธบัตรรัฐบาล/รัฐวิสาหกิจ	ธนาคารแห่งประเทศไทย	-	150,000,000.00	02/06/2569	TRIS (Issuer)	AAA	150,384,685.50
พันธบัตรรัฐบาล/รัฐวิสาหกิจ	ธนาคารแห่งประเทศไทย	-	100,000,000.00	15/06/2569	TRIS (Issuer)	AAA	100,202,025.00
พันธบัตรรัฐบาล/รัฐวิสาหกิจ	ธนาคารแห่งประเทศไทย	-	120,000,000.00	29/06/2569	TRIS (Issuer)	AAA	120,167,846.40
พันธบัตรรัฐบาล/รัฐวิสาหกิจ	ธนาคารแห่งประเทศไทย	-	100,000,000.00	13/07/2569	TRIS (Issuer)	AAA	100,086,159.00
หุ้นกู้	บริษัท บริหารสินทรัพย์ กรุงเทพพาณิชย์ จำกัด (มหาชน)	-	12,600,000.00	09/04/2569	TRIS (Issuer)	A-	12,744,686.80
หุ้นกู้	บริษัท บริหารสินทรัพย์ กรุงเทพพาณิชย์ จำกัด (มหาชน)	-	115,000,000.00	17/05/2569	TRIS (Issuer)	A-	116,172,067.35
หุ้นกู้	บริษัท บ้านปู จำกัด (มหาชน)	-	50,000,000.00	04/08/2569	TRIS (Issuer)	A+	51,051,966.40
หุ้นกู้	บริษัท ข.การช่าง จำกัด (มหาชน)	-	10,000,000.00	25/05/2569	TRIS (Issuer)	A-	10,107,432.80
หุ้นกู้	บริษัท กสิกรไทย จำกัด (มหาชน)	-	40,000,000.00	22/11/2569	TRIS (Issuer)	BBB+	40,639,967.20
หุ้นกู้	บริษัท ควอลิตี้ เอเชีย จำกัด (มหาชน)	-	15,000,000.00	25/04/2569	TRIS (Issuer)	A-	15,193,839.90
หุ้นกู้	บริษัท ราชธานีเอสซี จำกัด (มหาชน)	-	116,000,000.00	17/02/2569	TRIS (Issuer)	A-	117,324,865.00
หุ้นกู้	บริษัท ราชธานีเอสซี จำกัด (มหาชน)	-	31,000,000.00	25/08/2569	TRIS (Issuer)	A-	31,502,935.32
หุ้นกู้	บริษัท เอสซี เอสที คอร์ปอเรชั่น จำกัด (มหาชน)	-	40,000,000.00	03/02/2570	TRIS (Issuer)	BBB+	38,978,285.60
หุ้นกู้	บริษัท ไทยฟิวเจอร์ จำกัด (มหาชน)	-	36,650,000.00	09/11/2569	Fitch(I) (Issuer)	AA(thai)	36,245,514.11
หุ้นกู้	บริษัท ทรู คอร์ปอเรชั่น จำกัด (มหาชน)	-	75,000,000.00	07/05/2569	TRIS (Issuer)	A+	76,086,824.18
หุ้นกู้	บริษัท ทรู คอร์ปอเรชั่น จำกัด (มหาชน)	-	80,000,000.00	08/06/2569	TRIS (Issuer)	A+	80,990,101.60
หุ้นกู้	บริษัท ทรู คอร์ปอเรชั่น จำกัด (มหาชน)	-	12,000,000.00	25/07/2569	TRIS (Issuer)	A+	12,123,658.68
หุ้นกู้	บริษัท ทรู ยูพี เอช ยูนิเวอร์แซล คอมมิวนิเคชั่น จำกัด	-	3,000,000.00	19/05/2569	TRIS (Issuer)	A+	3,037,950.27
หุ้นกู้	บริษัท ดับบลิวเอชเอ คอร์ปอเรชั่น จำกัด (มหาชน)	-	25,000,000.00	20/11/2569	TRIS (Issuer)	A-	24,667,608.00

คำอธิบายการจัดอันดับตราสารของสถาบันจัดอันดับความน่าเชื่อถือ	
AAA	เป็นอันดับเครดิตสูงสุดและมีความเสี่ยงต่ำที่สุด บริษัทมีความสามารถในการชำระดอกเบี้ยและคืนเงินต้นในเกณฑ์สูงสุด ความเปลี่ยนแปลงทางธุรกิจและเศรษฐกิจจะส่งผลกระทบต่อหนี้สินน้อยมาก
AA	มีความเสี่ยงต่ำมาก มีความสามารถในการชำระดอกเบี้ยและคืนเงินต้นในเกณฑ์สูงมาก แต่อาจได้รับผลกระทบจากความเปลี่ยนแปลงทางธุรกิจและเศรษฐกิจมากกว่าอันดับเครดิตที่สูงกว่า
A	มีความเสี่ยงในระดับต่ำ มีความสามารถในการชำระดอกเบี้ยและคืนเงินต้นในเกณฑ์สูงแต่อาจได้รับผลกระทบจากความเปลี่ยนแปลงทางธุรกิจและเศรษฐกิจมากกว่าอันดับเครดิตที่สูงกว่า
BBB	มีความเสี่ยงและมีความสามารถในการชำระดอกเบี้ยและคืนเงินต้นในเกณฑ์ปานกลาง ความผันผวนที่เกิดขึ้นจากการเปลี่ยนแปลงทางธุรกิจและเศรษฐกิจอาจมีผลให้ความสามารถในการชำระหนี้ลดลงเมื่อเทียบกับอันดับเครดิตที่สูงกว่า
T1+	เป็นอันดับเครดิตสูงสุด บริษัทมีความสามารถในการชำระคืนเงินต้นและดอกเบี้ยในเกณฑ์สูง ซึ่งผู้ออกที่รับอันดับเครดิตในระดับดังกล่าวที่มีเครื่องหมาย "+" ด้วยจะได้รับความคุ้มครองด้านการผิดนัดชำระหนี้ที่สูงยิ่งขึ้น
F1+	เป็นอันดับเครดิตสูงสุด บริษัทมีความสามารถในการชำระคืนเงินต้นและดอกเบี้ยในเกณฑ์สูง ซึ่งผู้ออกที่รับอันดับเครดิตในระดับดังกล่าวที่มีเครื่องหมาย "+" ด้วยจะได้รับความคุ้มครองด้านการผิดนัดชำระหนี้ที่สูงยิ่งขึ้น

รายงานสรุปจำนวนเงินลงทุนในตราสารหนี้ เงินฝาก หรือตราสารกึ่งหนี้กึ่งทุน
วันที่ 30 มกราคม 2569
กองทุนเปิด แอสเซทพลัส ตราสารหนี้ระยะสั้น เดลี่ (ASP-SDAILY)

		มูลค่าเงินลงทุน (บาท)	สัดส่วนเงินลงทุนต่อ มูลค่าทรัพย์สินสุทธิ
(ก)	กลุ่มตราสารภาครัฐไทย และตราสารภาครัฐต่างประเทศ	1,689,733,437.04	50.06%
(ข)	กลุ่มตราสารที่มีธนาคารที่มีกฎหมายเฉพาะจัดตั้งขึ้น ธนาคารพาณิชย์ หรือบริษัทเงินทุน เป็นผู้ออก ผู้ส่งจ่าย ผู้รับรอง ผู้รับอาวัล ผู้สืบทายาท หรือผู้ค้ำประกัน	733,654.14	0.02%
(ค)	กลุ่มตราสารที่มีอันดับความน่าเชื่อถืออยู่ในอันดับที่สามารถลงทุนได้ (investment grade)	1,652,332,959.64	48.96%
(ง)	กลุ่มตราสารที่มีอันดับความน่าเชื่อถือต่ำกว่าอันดับที่สามารถลงทุนได้ (investment grade) หรือตราสารที่ไม่ได้รับการจัดอันดับความน่าเชื่อถือ	-	-

สัดส่วนที่ผู้จัดการกองทุนคาดว่าจะลงทุนในกลุ่ม (ง) เท่ากับ 15%

กองทุนเปิด แอสเซทพลัส ตราสารหนี้ระยะสั้น เดลี่
ตารางรายละเอียดค่านายหน้าซื้อขายหลักทรัพย์
รอบปีบัญชี ตั้งแต่วันที่ 25 กุมภาพันธ์ 2568 ถึง วันที่ 31 มกราคม 2569

ลำดับที่	ชื่อบริษัท	ค่านายหน้า (บาท)	อัตราค่านายหน้า ต่อค่านายหน้าทั้งหมด (%)
-ไม่มี-			

กองทุนเปิด แอสเซทพลัส ตราสารหนี้ระยะสั้น เดลี่
 ตารางรายละเอียดค่าใช้จ่ายที่เรียกเก็บจากกองทุนรวม
 รอบบัญชี ตั้งแต่วันที่ 25 กุมภาพันธ์ 2568 ถึง วันที่ 31 มกราคม 2569

ค่าใช้จ่ายที่เรียกเก็บจากกองทุนรวม	จำนวนเงิน หน่วย : (พันบาท)	ร้อยละ ของมูลค่าทรัพย์สินสุทธิ
1. ค่าธรรมเนียมการจัดการ ¹	2,797.37	0.08
2. ค่าธรรมเนียมผู้ดูแลผลประโยชน์ ¹	706.23	0.02
3. ค่าธรรมเนียมนายทะเบียน ¹	6,600.25	0.19
4. ค่าที่ปรึกษาการลงทุน	-	-
5. ค่าใช้จ่ายในการโฆษณา ประชาสัมพันธ์ ส่งเสริมการขาย ในช่วงการเสนอขายหน่วยลงทุนครั้งแรก ¹ (IPO)	10.39	-
6. ค่าใช้จ่ายในการโฆษณา ประชาสัมพันธ์ ส่งเสริมการขาย ในช่วงหลังการเสนอขายหน่วยลงทุนครั้งแรก ¹ (หลัง IPO)	-	-
7. ค่าประกาศ NAV ในหนังสือพิมพ์ ¹	15.75	-
8. ค่าสอบบัญชี ²	50.80	-
9. ค่าใช้จ่ายอื่นๆ	170.36	-
10. ค่าใช้จ่ายในการซื้อขายหลักทรัพย์	3,982.88	0.11
รวมค่าใช้จ่ายทั้งหมด ^{3,4}	10,351.15	0.29

หมายเหตุ

1. รวมภาษีมูลค่าเพิ่ม
2. ค่าสอบบัญชี ค่าธรรมเนียมธนาคาร ค่าไปรษณีย์ (ไม่รวมภาษีมูลค่าเพิ่ม)
3. ไม่รวมค่านายหน้าซื้อขายหลักทรัพย์และค่าธรรมเนียมต่างๆ ที่เกิดขึ้นจากการซื้อขายหลักทรัพย์
4. ค่าใช้จ่ายทั้งหมด ไม่รวมค่าใช้จ่ายภาษีตราสารหนี้

ข้อมูลการรับผลประโยชน์ตอบแทนเพื่อกองทุนเนื่องจากการใช้บริการ

ด้วยบริษัทหลักทรัพย์จัดการกองทุน แอสเซท พลัส จำกัด ในฐานะผู้จัดการกองทุนได้รับการบริการข้อมูลจากบุคคลผู้ให้บริการ ได้แก่ คู่ค้าต่างๆ เป็นต้น อันเนื่องมาจากการใช้บริการของบุคคลดังกล่าว เช่น บทวิเคราะห์วิจัยภาพรวมเศรษฐกิจทั้งภายในและต่างประเทศ ภาวะตลาดเงิน ตลาดทุน รวมถึงตลาดตราสารหนี้ ภาวะสังคมการเมืองและภาวะอุตสาหกรรมต่างๆ รวมถึงปัจจัยพื้นฐานของธุรกิจรายบริษัทที่กองทุนลงทุน ประกอบกับการได้รับเชิญให้เข้าร่วม Company Visit และการสัมมนาต่างๆ ทั้งนี้ เพื่อประโยชน์ในการนำมาใช้วิเคราะห์ปัจจัยเพื่อการตัดสินใจลงทุนเพื่อผลประโยชน์ของกองทุนและผู้ถือหน่วยลงทุนเป็นหลัก จึงขอเปิดเผยรายชื่อบุคคลที่เป็นผู้ให้บริการ ดังนี้

Fixed Income	Thai Commercial Banks
	BANK OF AYUDHYA PLC.
	BANGKOK BANK PLC.
	CIMB Thai Bank Public Company Limited
	GOVERNMENT HOUSING BANK
	GOVERNMENT SAVINGS BANK
	KASIKORN BANK PLC.
	THE KRUNG THAI BANK PLC.
	SIAM COMMERCIAL BANK PLC.
	TISCO BANK PLC.
	TMBTHANACHART BANK PUBLIC COMPANY LIMITED
	UNITED OVERSEAS BANK (THAI) PLC.
	KIATNAKIN PHATRA BANK PCL
	Securities
	ASIA PLUS SECURITIES COMPANY LIMITED
	CAPITAL NOMURA SECURITIES PLC.
	KGI SECURITIES (THAILAND) PLC.
	MAYBANK SECURITIES (THAILAND) PLC.
	TRINITY SECURITIES CO., LTD.
	UOB Kayhian Securities (Thailand) Pcl.
	YUANTA SECURITIES (THAILAND) CO., LTD.
	Krungthai XSpring Securities Co., Ltd
	Foreign Bank
	AGRICULTURAL BANK OF CHINA
	AHLI BANK QSC
	BNP PARIBAS CORPORATE & INVESTMENT BANKING
	BANK OF CHINA PLC. (MACAU BRANCH)
	COMMERZBANK AG

Fixed Income	Foreign Bank
	THE COMMERCIAL BANK OF QATAR
	THE COMMERCIAL BANK (Q.S.C.)
	CHINA CONSTRUCTION BANK
	CITIBANK N.A.
	CITIBANK N.A. (HONG KONG BRANCH)
	CREDIT SUISSE SECURITIES (SINGAPORE) LIMITED
	DEUTSCHE BANK AG
	DOHA BANK QPSC
	EFG INTERNATIONAL AG
	THE GOLDMAN SACHS GROUP, INC.,
	HONGKONG & SHANGHAI CORPORATION LTD.
	INDUSTRIAL AND COMMERCIAL BANK OF CHINA LTD. (ASIA)
	JPMORGAN CHASE & CO.
	MASRAF AI RAYAN Q.P.S.C.
	MASHREQ BANK
	MORGAN STANLEY
	STANDARD CHARTERD LN, UNITED KINGDOM
	SOCIETE GENERALE BANK
	UBS AG
	UNITED OVERSEAS BANK LTD. (SG)
	Master Fund
	AXA Fund Management SA
	BlackRock, Inc.
	The Vanguard Group, Inc.
	UBS Fund Management
	Oaktree Capital Management, L.P.
	Bosera asset management co. limited
	FIDELITY INTERNATIONAL LTD.
	Van Eck Securities Corporation
FIF	Foreign Bank
	BNP PARIBAS CORPORATE & INVESTMENT BANKING
	CITIBANK N.A.
	SOCIETE GENERALE SA
MORGAN STANLEY	

FIF	Foreign Bank
	UBS AG
	Master Fund
	FIL Investment Management Luxembourg SA
	Franklin Templeton International Services Sarl
	E.I. Sturdza Strategic Management Ltd
	AXA Fund Management SA
	BlackRock Investment Management UK Ltd
	Credit Suisse Group AG
	Quantum GBL, LLC
	Janus Henderson Horizon
	BAILLIE GIFFORD & CO
	BNP PARIBAS AM
	NOMURA IRELAND FUNDS PLC
	UTI International
	VanEck
	KraneShares
	Transfer Agent/Agent
	FIL Investment Management Luxembourg SA
	UOB Kay Hian Securities (Thailand) PCL
	SS&C Fund Services Ireland
	State Street Bank Luxembourg S.C.A.
	LGT
	Securities
	UOB Kay Hian Securities (Thailand) PCL
	Asia Plus Securities Company Limited
	KT-ZMICO Securities
	Maybank Kim Eng Securities (Thailand) PCL
	CGS-CIMB Securities (Thailand)
	Jefferies International Limited
	Commerzbank AG
	Viet Capital Securities (VCSC)
	CCB International (Holdings) Limited
	China Merchant Securities (CMS)
	SSI Securities Corporation (SSI - HOSE)

FIF	Securities
	D.B.S. Vickers Securities Company Limited
	HAITONG
	Oppenheimer
	Kepler
	Macquarie
	Ho Chi Minh Securities Corporation
	Yuanta Securities Vietnam Ltd
Equity	Brokers
	ASIA PLUS SECURITIES COMPANY LIMITED
	Bualuang Securities Public Company Limited
	Krungsri Securities Public Company Limited
	Kasikorn Securities Public Company Limited
	Kiatnakin Phatra Securities Public Company Limited
	InnovestX Securities Company Limited
	CGS International Securities (Thailand) Company Limited
	Yuanta Securities (Thailand) Company Limited
	KGI Securities (Thailand) Company Limited
	JPMorgan Securities (Thailand) Limited
	Tisco Securities Company Limited
	DBS Vickers Securities (Thailand) Company Limited
	Maybank Securities (Thailand) Public Company Limited
	Thanachart Securities Public Company Limited
	Krungthai XSpring Securities Company Limited
	RHB Securities (Thailand) Public Company Limited
	UOB Kay Hian Securities (Thailand) Public Company Limited
	DAOL Securities (Thailand) Public Company Limited
	Finansia Syrus Securities Public Company Limited
Citicorp Securities (Thailand) Limited	

รายงานรายชื่อบุคคลที่เกี่ยวข้อง
ประจำปี พ.ศ. 2569

ลำดับ	รายชื่อบุคคลที่เกี่ยวข้อง
1	บริษัท เอเชีย พลัส กรุ๊ป โฮลดิ้งส์ จำกัด (มหาชน)
2	บริษัทหลักทรัพย์ เอเชีย พลัส จำกัด
3	บริษัทที่ปรึกษา เอเชีย พลัส จำกัด
4	นายภาคล รมยะรูป
5	นายพิทเอนท์ อัครวนิก
6	นายโสภณ บุญยรัตพันธุ์
7	นายพัชร สุระจรัส
8	นายคมสัน ผลานุสนธิ
9	นายวิภาพ จิระชัยดี
10	นางสาวภัทรา ชาญรัมย์วงศ์
11	นายไมตรี ไสตางกูร
12	นายกมลยศ สุขุมสุวรรณ
13	นางสาวทิพย์วดี อภิชัยสิริ
14	นายยุรนนท์ วิภูศิริ
15	นายปิยะณัฐ คุ้มเมธา
16	นายภัทรพล ไสภณศิรินันท์
17	นายไกรสร โอภาสวงการ
18	นายวิศรุต ปรางมาศ
19	นายณัฐพงษ์ จันทร์หอม
20	นายวชิรศักดิ์ จึงสถาพร
21	นางกุสุมาลย์ ศรีสีอ้าน
22	นางสาวพิมพ์ศิริ ชีพัสต์ยากร
23	นางผู้สดี นาคอินทร์
24	นางสาวพรประภา ธนุพันธ์
25	นางกาญจดา สีนอยู่
26	นางธัญญารัตน์ สุรหาญ
27	นายณัชพล จิระสถิตย์
28	นางพรนภา นวลละออ
29	นางสร้อยกิง ลินแก้ว
30	นางสาวมณีรัตน์ ไชยภักดี
31	นายสุชน รัตนหิรัญภรณ์
32	นางสาวมณีวรรณ อรุณธีรวิมุติ

ลำดับ	รายชื่อบุคคลที่เกี่ยวข้อง
33	นายศิริภูมิ ศิริรังษี
34	นายพีรพัฒน์ จิรารยะพงศ์
35	นางสาวภัทรวภา รัตนดิลก ณ ภูเก็ต

ทั้งนี้ ผู้ลงทุนสามารถตรวจสอบรายละเอียดการทำธุรกรรมกับบุคคลที่เกี่ยวข้องกับกองทุนรวมได้ที่ website บริษัทจัดการ www.assetfund.co.th

ข้อมูลการลงทุน และเหตุผลในกรณีการลงทุนไม่เป็นไปตามนโยบายการลงทุน
 กองทุนเปิด แอสเซท พลัส ตราสารหนี้
 ในรอบปีบัญชี ระหว่างวันที่ 25 กุมภาพันธ์ 2568 ถึง วันที่ 31 มกราคม 2569

วันที่	ชื่อหลักทรัพย์	อัตราส่วน ณ สิ้นวัน (%NAV)	อัตราส่วนตามโครงการ (%NAV)	สาเหตุ	การดำเนินการ
-	-	-	-	-	-

ข้อมูลการใช้สิทธิออกเสียงในที่ประชุมผู้ถือหุ้น
ในนามกองทุนรวมของรอบปีปฏิทินล่าสุด

ผู้ลงทุนสามารถตรวจสอบรายละเอียดแนวทางการใช้สิทธิออกเสียงได้ที่
Website ของบริษัทจัดการ www.assetfund.co.th

กองทุนเปิด แอสเซทพลัส ตราสารหนี้ระยะสั้น เคที
งบการเงินและรายงานของผู้สอบบัญชีรับอนุญาต
สำหรับงวดตั้งแต่วันที่ 25 กุมภาพันธ์ 2568 (วันจดทะเบียนจัดตั้งกองทุน)
ถึงวันที่ 31 มกราคม 2569

รายงานของผู้สอบบัญชีรับอนุญาต

เสนอ ผู้ถือหุ้นหน่วยลงทุนของกองทุนเปิด แอสเซทพลัส ตราสารหนี้ระยะสั้น เดลี่

ความเห็น

ข้าพเจ้าได้ตรวจสอบงบการเงินของกองทุนเปิด แอสเซทพลัส ตราสารหนี้ระยะสั้น เดลี่ (“กองทุน”) ซึ่งประกอบด้วยงบฐานะการเงินและงบประกอบรายละเอียดเงินลงทุน ณ วันที่ 31 มกราคม 2569 และงบกำไรขาดทุนเบ็ดเสร็จและงบการเปลี่ยนแปลงสินทรัพย์สุทธิสำหรับงวดตั้งแต่วันที่ 25 กุมภาพันธ์ 2568 (วันจดทะเบียนจัดตั้งกองทุน) ถึงวันที่ 31 มกราคม 2569 และหมายเหตุประกอบงบการเงิน รวมถึงข้อมูลนโยบายการบัญชีที่มีสาระสำคัญ

ข้าพเจ้าเห็นว่า งบการเงินข้างต้นนี้แสดงฐานะการเงินของกองทุนเปิด แอสเซทพลัส ตราสารหนี้ระยะสั้น เดลี่ ณ วันที่ 31 มกราคม 2569 และผลการดำเนินงานและการเปลี่ยนแปลงสินทรัพย์สุทธิสำหรับงวดตั้งแต่วันที่ 25 กุมภาพันธ์ 2568 ถึงวันที่ 31 มกราคม 2569 โดยถูกต้องตามที่ควรในสาระสำคัญตามแนวปฏิบัติทางบัญชีสำหรับกองทุนรวมและกองทุนสำรองเลี้ยงชีพ ที่สมาคมบริษัทจัดการลงทุนกำหนด โดยได้รับความเห็นชอบจากสำนักงานคณะกรรมการกำกับหลักทรัพย์และตลาดหลักทรัพย์

เกณฑ์ในการแสดงความเห็น

ข้าพเจ้าได้ปฏิบัติตามตรวจสอบตามมาตรฐานการสอบบัญชี ความรับผิดชอบของข้าพเจ้าได้กล่าวไว้ในวรรคความรับผิดชอบของผู้สอบบัญชีต่อการตรวจสอบงบการเงินในรายงานของข้าพเจ้า ข้าพเจ้ามีความเป็นอิสระจากกองทุนตามประมวลจรรยาบรรณของผู้ประกอบวิชาชีพบัญชี รวมถึง มาตรฐานเรื่องความเป็นอิสระ ที่กำหนดโดยสภาวิชาชีพบัญชี (ประมวลจรรยาบรรณของผู้ประกอบวิชาชีพบัญชี) ในส่วนที่เกี่ยวข้องกับการตรวจสอบงบการเงิน และข้าพเจ้าได้ปฏิบัติตามความรับผิดชอบด้านจรรยาบรรณอื่น ๆ ตามประมวลจรรยาบรรณของผู้ประกอบวิชาชีพบัญชี ข้าพเจ้าเชื่อว่าหลักฐานการสอบบัญชีที่ข้าพเจ้าได้รับเพียงพอและเหมาะสมเพื่อใช้เป็นเกณฑ์ในการแสดงความเห็นของข้าพเจ้า

ข้อมูลอื่น

ผู้บริหารเป็นผู้รับผิดชอบต่อข้อมูลอื่น ข้อมูลอื่นประกอบด้วย ข้อมูลซึ่งรวมอยู่ในรายงานประจำปี แต่ไม่รวมถึงงบการเงิน และรายงานของผู้สอบบัญชีที่อยู่ในรายงานประจำปีนั้น ข้าพเจ้าคาดว่า ข้าพเจ้าจะได้รับรายงานประจำปีภายหลังวันที่ในรายงานของผู้สอบบัญชีนี้

ความเห็นของข้าพเจ้าต่องบการเงินไม่ครอบคลุมถึงข้อมูลอื่นและข้าพเจ้าไม่ได้ให้ความเชื่อมั่นต่อข้อมูลอื่น

ความรับผิดชอบของข้าพเจ้าที่เกี่ยวข้องกับการตรวจสอบงบการเงินคือ การอ่านและพิจารณาว่าข้อมูลอื่นมีความขัดแย้งที่มีสาระสำคัญกับงบการเงินหรือกับความรู้ที่ได้รับจากการตรวจสอบของข้าพเจ้า หรือปรากฏว่าข้อมูลอื่นมีการแสดงข้อมูลที่ขัดต่อข้อเท็จจริงอันเป็นสาระสำคัญหรือไม่

เมื่อข้าพเจ้าได้อ่านรายงานประจำปี หากข้าพเจ้าสรุปได้ว่ามีการแสดงข้อมูลที่ขัดต่อข้อเท็จจริงอันเป็นสาระสำคัญ ข้าพเจ้าต้องสื่อสารเรื่องดังกล่าวกับผู้บริหารเพื่อให้ผู้บริหารดำเนินการแก้ไขข้อมูลที่แสดงขัดต่อข้อเท็จจริง

ความรับผิดชอบของผู้บริหารต่องบการเงิน

ผู้บริหารมีหน้าที่รับผิดชอบในการจัดทำและนำเสนองบการเงินเหล่านี้ โดยถูกต้องตามที่ควรตามแนวปฏิบัติทางบัญชีสำหรับกองทุนรวมและกองทุนสำรองเลี้ยงชีพ ที่สมาคมบริษัทจัดการลงทุนกำหนด โดยได้รับความเห็นชอบจากสำนักงานคณะกรรมการกำกับหลักทรัพย์และตลาดหลักทรัพย์ และรับผิดชอบเกี่ยวกับการควบคุมภายในที่ผู้บริหารพิจารณาว่าจำเป็น เพื่อให้สามารถจัดทำงบการเงินที่ปราศจากการแสดงข้อมูลที่ขัดต่อข้อเท็จจริงอันเป็นสาระสำคัญ ไม่ว่าจะเกิดจากการทุจริตหรือข้อผิดพลาด

ในการจัดทำงบการเงินผู้บริหารรับผิดชอบในการประเมินความสามารถของกองทุนในการดำเนินงานต่อเนื่อง เปิดเผยเรื่องที่เกี่ยวข้องกับการดำเนินงานต่อเนื่อง (ตามความเหมาะสม) และการใช้เกณฑ์การบัญชีสำหรับการดำเนินงานต่อเนื่องเว้นแต่ผู้บริหารมีความตั้งใจที่จะเลิกกองทุนหรือหยุดดำเนินงานหรือไม่สามารถดำเนินงานต่อเนื่องต่อไปได้

ความรับผิดชอบของผู้สอบบัญชีต่อการตรวจสอบงบการเงิน

การตรวจสอบของข้าพเจ้ามีวัตถุประสงค์เพื่อให้ได้ความเชื่อมั่นอย่างสมเหตุสมผลว่างบการเงินโดยรวมปราศจากการแสดงข้อมูลที่ขัดต่อข้อเท็จจริงอันเป็นสาระสำคัญหรือไม่ ไม่ว่าจะเกิดจากการทุจริตหรือข้อผิดพลาดและเสนอรายงานของผู้สอบบัญชี ซึ่งรวมความเห็นของข้าพเจ้าอยู่ด้วย ความเชื่อมั่นอย่างสมเหตุสมผลคือความเชื่อมั่นในระดับสูงแต่ไม่ได้เป็นการรับประกันว่าการปฏิบัติตามตรวจสอบตามมาตรฐานการสอบบัญชีจะสามารถตรวจพบข้อมูลที่ขัดต่อข้อเท็จจริงอันเป็นสาระสำคัญที่มีอยู่ได้เสมอไป ข้อมูลที่ขัดต่อข้อเท็จจริงอาจเกิดจากการทุจริตหรือข้อผิดพลาดและถือว่ามีสาระสำคัญเมื่อคาดการณ์ได้อย่างสมเหตุสมผลว่ารายการที่ขัดต่อข้อเท็จจริงแต่ละรายการหรือทุกรายการรวมกันจะมีผลต่อการตัดสินใจทางเศรษฐกิจของผู้ใช้งบการเงินจากการใช้งบการเงินเหล่านี้

ในการตรวจสอบของข้าพเจ้าตามมาตรฐานการสอบบัญชี ข้าพเจ้าได้ใช้ดุลยพินิจและการสังเกตและสงสัยซึ่งผู้ประกอบวิชาชีพตลอดการตรวจสอบ การปฏิบัติงานของข้าพเจ้ารวมถึง

- ระบุและประเมินความเสี่ยงจากการแสดงข้อมูลที่ขัดต่อข้อเท็จจริงอันเป็นสาระสำคัญในงบการเงิน ไม่ว่าจะเกิดจากการทุจริตหรือข้อผิดพลาด ออกแบบและปฏิบัติตามวิธีการตรวจสอบเพื่อตอบสนองต่อความเสี่ยงเหล่านั้น และได้หลักฐานการสอบบัญชีที่เพียงพอและเหมาะสมเพื่อเป็นเกณฑ์ในการแสดงความเห็นของข้าพเจ้า ความเสี่ยงที่ไม่พบข้อมูลที่ขัดต่อข้อเท็จจริงอันเป็นสาระสำคัญซึ่งเป็นผลมาจากการทุจริตจะสูงกว่าความเสี่ยงที่เกิดจากข้อผิดพลาดเนื่องจากการทุจริตอาจเกี่ยวกับการสมรู้ร่วมคิด การปลอมแปลงเอกสารหลักฐาน การตั้งใจละเว้นการแสดงผลการแสดงผลที่ไม่ตรงตามข้อเท็จจริงหรือการแทรกแซงการควบคุมภายใน
- ทำความเข้าใจในระบบการควบคุมภายในที่เกี่ยวข้องกับการตรวจสอบเพื่อออกแบบวิธีการตรวจสอบที่เหมาะสมกับสถานการณ์ แต่ไม่ใช่เพื่อวัตถุประสงค์ในการแสดงความเห็นต่อความมีประสิทธิภาพของระบบการควบคุมภายในของกองทุน
- ประเมินความเหมาะสมของนโยบายการบัญชีที่ผู้บริหารใช้และความสมเหตุสมผลของประมาณการทางบัญชีและการเปิดเผยข้อมูลที่เกี่ยวข้องซึ่งจัดทำขึ้น โดยผู้บริหาร

- สรุปเกี่ยวกับความเหมาะสมของการใช้เกณฑ์การบัญชีสำหรับการดำเนินงานต่อเนื่องของผู้บริหารและจากหลักฐานการสอบบัญชีที่ได้รับ สรุปว่ามีความไม่แน่นอนที่มีสาระสำคัญที่เกี่ยวกับเหตุการณ์หรือสถานการณ์ที่อาจเป็นเหตุให้เกิดข้อสงสัยอย่างมีนัยสำคัญต่อความสามารถของกองทุนในการดำเนินงานต่อเนื่องหรือไม่ ถ้าข้าพเจ้าได้ข้อสรุปว่ามีความไม่แน่นอนที่มีสาระสำคัญ ข้าพเจ้าต้องกล่าวไว้ในรายงานของผู้สอบบัญชีของข้าพเจ้า โดยให้ข้อสังเกตถึงการเปิดเผยข้อมูลในงบการเงินที่เกี่ยวข้อง หรือถ้าการเปิดเผยข้อมูลดังกล่าวไม่เพียงพอ ความเห็นของข้าพเจ้าจะเปลี่ยนแปลงไป ข้อสรุปของข้าพเจ้าขึ้นอยู่กับหลักฐานการสอบบัญชีที่ได้รับจนถึงวันที่ในรายงานของผู้สอบบัญชีของข้าพเจ้า อย่างไรก็ตาม เหตุการณ์หรือสถานการณ์ในอนาคตอาจเป็นเหตุให้กองทุนต้องหยุดการดำเนินงานต่อเนื่อง
- ประเมินการนำเสนอ โครงสร้างและเนื้อหาของงบการเงินโดยรวม รวมถึงการเปิดเผยข้อมูลว่างบการเงินแสดงรายการและเหตุการณ์ในรูปแบบที่ทำให้มีการนำเสนอข้อมูล โดยถูกต้องตามที่ควรหรือไม่

ข้าพเจ้าได้สื่อสารกับผู้บริหารในเรื่องต่าง ๆ ที่สำคัญ ซึ่งรวมถึงขอบเขตและช่วงเวลาของการตรวจสอบตามที่ได้วางแผนไว้ ประเด็นที่มีนัยสำคัญที่พบจากการตรวจสอบ รวมถึงข้อบกพร่องที่มีนัยสำคัญในระบบการควบคุมภายในหากข้าพเจ้าได้พบในระหว่างการตรวจสอบของข้าพเจ้า



(นางสาวชมภูษุช แซ่เต๋)

ผู้สอบบัญชีรับอนุญาต เลขทะเบียน 8382

บริษัท พีวี ออดิท จำกัด

กรุงเทพฯ 16 มีนาคม 2569

กองทุนเปิด แอสเซทพลัส ตราสารหนี้ระยะสั้น เดลี่

งบฐานะการเงิน

ณ วันที่ 31 มกราคม 2569

	หมายเหตุ	บาท
สินทรัพย์		
เงินลงทุนแสดงด้วยมูลค่ายุติธรรม	3, 4, 5, 6	3,336,671,524.44
เงินฝากธนาคาร	6	724,115.68
ลูกหนี้		
จากดอกเบี้ย	6	5,542,749.98
จากการขายเงินลงทุน	6	129,923,377.60
ค่าใช้จ่ายรอการตัดบัญชี	3	217,492.35
รวมสินทรัพย์		<u>3,473,079,260.05</u>
หนี้สิน		
เจ้าหนี้		
จากการซื้อเงินลงทุน	6	95,772,930.56
จากการขายหน่วยลงทุนรอจัดสรร		307,702.31
ค่าใช้จ่ายค้างจ่าย	5, 6	935,014.16
ภาษีเงินได้ค้างจ่าย	6	831,412.50
หนี้สินอื่น	6	22,226.52
รวมหนี้สิน		<u>97,869,286.05</u>
สินทรัพย์สุทธิ		<u>3,375,209,974.00</u>
สินทรัพย์สุทธิ:		
ทุนที่ได้รับจากผู้ถือหน่วยลงทุน		3,323,843,127.43
กำไร(ขาดทุน)สะสม		
บัญชีปรับสมดุล		(3,328,523.27)
กำไรสะสมจากการดำเนินงาน		54,695,369.84
สินทรัพย์สุทธิ		<u>3,375,209,974.00</u>
สินทรัพย์สุทธิต่อหน่วย		10.1545
จำนวนหน่วยลงทุนที่จำหน่ายแล้วทั้งหมด ณ วันสิ้นงวด (หน่วย)		332,384,312.7431

กองทุนเปิด แอสเซทพلاس ตราสารหนี้ระยะสั้น เคที

งประกอบรายละเอียดเงินลงทุน

ณ วันที่ 31 มกราคม 2569

การแสดงรายละเอียดเงินลงทุน ใช้การจัดกลุ่มตามประเภทของเงินลงทุน

ชื่อหลักทรัพย์	วันครบอายุ	อัตรา		มูลค่ายุติธรรม (บาท)	ร้อยละของ มูลค่าเงินลงทุน
		ดอกเบี้ย (%)	จำนวนหน่วย		
†					
ตัวแลกเปลี่ยน					
บริษัทหลักทรัพย์ เคจีไอ (ประเทศไทย) จำกัด (มหาชน)	28/04/69		150,000	149,548,977.00	4.48
บริษัทหลักทรัพย์ เมย์แบงก์ (ประเทศไทย) จำกัด (มหาชน)	21/04/69		150,000	149,585,877.00	4.48
บริษัท เจริญโภคภัณฑ์อาหาร จำกัด (มหาชน)	05/02/69		80,000	79,986,946.40	2.40
บริษัท ลลิต พร็อพเพอร์ตี้ จำกัด (มหาชน)	30/04/69		150,000	148,921,096.50	4.46
บริษัท แลนด์เอนด์เฮาส์ จำกัด (มหาชน)	21/04/69		100,000	99,706,533.00	2.99
บริษัท แสตนลิวรี่ จำกัด (มหาชน)	09/06/69		150,000	148,699,957.50	4.46
บริษัท แสตนลิวรี่ จำกัด (มหาชน)	20/07/69		10,000	9,884,700.50	0.30
บริษัท สุภาลัย จำกัด (มหาชน)	09/04/69		50,000	49,874,943.50	1.49
บริษัท บีทีเอส กรุ๊ป โฮลดิ้งส์ จำกัด (มหาชน)	07/04/69		150,000	149,343,505.50	4.48
รวมตัวแลกเปลี่ยน				985,552,536.90	29.54
†					
หุ้นกู้					
บริษัท บ้านปู จำกัด (มหาชน)	04/08/69	2.90	50,000	50,332,925.50	1.51
บริษัท กันกุลเอ็นจิเนียริง จำกัด (มหาชน)	22/11/69	4.25	40,000	40,309,282.40	1.21
บริษัทบริหารสินทรัพย์ กรุงเทพพาณิชย์ จำกัด (มหาชน)	09/04/69	3.05	12,600	12,623,605.97	0.38
บริษัทบริหารสินทรัพย์ กรุงเทพพาณิชย์ จำกัด (มหาชน)	17/05/69	3.24	115,000	115,396,242.85	3.46
บริษัท ราชธานีลิสซิ่ง จำกัด (มหาชน)	17/02/69	2.46	116,000	116,011,427.16	3.48
บริษัท ราชธานีลิสซิ่ง จำกัด (มหาชน)	25/08/69	3.50	31,000	31,300,798.27	0.94
บริษัท ไทยเบฟเวอเรจ จำกัด (มหาชน)	09/11/69		36,650	36,245,514.11	1.09
บริษัท ทู คอร์ปอเรชั่น จำกัด (มหาชน)	07/05/69	3.74	75,000	75,425,919.75	2.26
บริษัท ทู คอร์ปอเรชั่น จำกัด (มหาชน)	08/06/69	3.59	80,000	80,557,334.40	2.41
บริษัท ทู คอร์ปอเรชั่น จำกัด (มหาชน)	25/07/69	3.60	12,000	12,115,373.76	0.36
บริษัท ทู มูฟ เชน ยูนิเวอร์แซล คอมมิวนิเคชั่น จำกัด	19/05/69	3.75	3,000	3,015,142.05	0.09
บริษัท ช.การช่าง จำกัด (มหาชน)	25/05/69	3.20	10,000	10,047,816.40	0.30
บริษัท ควอลิตี้เฮาส์ จำกัด (มหาชน)	25/04/69	3.43	15,000	15,054,290.55	0.44
บริษัท เอสซี แอสเสท คอร์ปอเรชั่น จำกัด (มหาชน)	03/02/70		40,000	38,978,285.60	1.17
บริษัท ดับบลิวเอชเอ คอร์ปอเรชั่น จำกัด (มหาชน)	20/11/69		25,000	24,667,608.00	0.74
รวมหุ้นกู้				662,081,566.77	19.84

กองทุนเปิด แอสเซทพลัส ตราสารหนี้ระยะสั้น เคที

งบประกอบรายละเอียดเงินลงทุน

ณ วันที่ 31 มกราคม 2569

การแสดงรายละเอียดเงินลงทุน ใช้การจัดกลุ่มตามประเภทของเงินลงทุน

ชื่อหลักทรัพย์	วันครบอายุ	อัตรา		มูลค่ายุติธรรม (บาท)	ร้อยละของ มูลค่าเงินลงทุน
		ดอกเบี้ย (%)	จำนวนหน่วย		
พันธบัตร					
ธนาคารแห่งประเทศไทย	05/02/69		37,000	36,995,508.57	1.11
ธนาคารแห่งประเทศไทย	05/03/69		8,000	7,992,012.40	0.24
ธนาคารแห่งประเทศไทย	12/03/69		13,000	12,985,883.43	0.39
ธนาคารแห่งประเทศไทย	19/03/69		158,000	157,791,686.48	4.73
ธนาคารแห่งประเทศไทย	26/03/69		522,000	521,229,835.98	15.62
ธนาคารแห่งประเทศไทย	02/04/69		44,000	43,926,708.76	1.31
ธนาคารแห่งประเทศไทย	02/04/69		100,000	99,821,142.00	2.99
ธนาคารแห่งประเทศไทย	09/04/69		47,000	46,909,586.57	1.41
ธนาคารแห่งประเทศไทย	16/04/69		54,000	53,878,750.56	1.61
ธนาคารแห่งประเทศไทย	23/04/69		238,000	237,412,661.22	7.11
ธนาคารแห่งประเทศไทย	02/06/69	Compounded THOR + 0.05	150,000	150,031,476.00	4.50
ธนาคารแห่งประเทศไทย	15/06/69	Compounded THOR + 0.05	100,000	100,023,704.00	3.00
ธนาคารแห่งประเทศไทย	29/06/69	Compounded THOR + 0.05	120,000	120,023,182.80	3.60
ธนาคารแห่งประเทศไทย	13/07/69	Compounded THOR + 0.05	100,000	100,015,282.00	3.00
รวมพันธบัตร				1,689,037,420.77	50.62
รวมเงินลงทุน (ราคาทุน 3,336,050,137.88 บาท)				3,336,671,524.44	100.00

กองทุนเปิด แอสเซทพลัส ตราสารหนี้ระยะสั้น เติ

งบกำไรขาดทุนเบ็ดเสร็จ

สำหรับงวดตั้งแต่วันที่ 25 กุมภาพันธ์ 2568 (วันจดทะเบียนจัดตั้งกองทุน) ถึงวันที่ 31 มกราคม 2569

	หมายเหตุ	บาท
รายได้	3	
รายได้ดอกเบี้ย		67,578,198.35
รวมรายได้		67,578,198.35
ค่าใช้จ่าย	3	
ค่าธรรมเนียมการจัดการ	5	2,797,365.61
ค่าธรรมเนียมผู้ดูแลผลประโยชน์		706,226.41
ค่าธรรมเนียมนายทะเบียน	5	6,600,246.87
ค่าธรรมเนียมวิชาชีพ		50,800.00
ค่าใช้จ่ายรอการตัดบัญชีตัดจ่าย		50,007.65
ค่าใช้จ่ายอื่น		146,398.52
รวมค่าใช้จ่าย		10,351,045.06
รายได้สุทธิ		57,227,153.29
รายการกำไรสุทธิจากเงินลงทุน	3	
รายการกำไรสุทธิที่เกิดขึ้นจากเงินลงทุน		809,090.55
รายการกำไรสุทธิตั้งแต่ยังไม่เกิดขึ้นจากเงินลงทุน		621,386.56
รวมรายการกำไรสุทธิจากเงินลงทุนที่เกิดขึ้นและที่ังไม่เกิดขึ้น		1,430,477.11
การเพิ่มขึ้นในสินทรัพย์สุทธิจากการดำเนินงานก่อนภาษีเงินได้		58,657,630.40
หัก ภาษีเงินได้	3	(3,962,260.56)
การเพิ่มขึ้นในสินทรัพย์สุทธิจากการดำเนินงานหลังหักภาษีเงินได้		54,695,369.84

กองทุนเปิด แอสเซทพลัส ตราสารหนี้ระยะสั้น เดลี

งบการเปลี่ยนแปลงสินทรัพย์สุทธิ

สำหรับงวดตั้งแต่วันที่ 25 กุมภาพันธ์ 2568 (วันจดทะเบียนจัดตั้งกองทุน) ถึงวันที่ 31 มกราคม 2569

	บาท
การเพิ่มขึ้น(ลดลง)สุทธิของสินทรัพย์สุทธิจาก	
การดำเนินงาน	54,695,369.84
มูลค่าหน่วยลงทุนเริ่มแรก	3,078,911,855.63
การเพิ่มขึ้นของทุนที่ได้รับจากผู้ถือหน่วยลงทุนในระหว่างงวด	9,536,199,152.54
การลดลงของทุนที่ได้รับจากผู้ถือหน่วยลงทุนในระหว่างงวด	(9,294,596,404.01)
การเพิ่มขึ้นของสินทรัพย์สุทธิในระหว่างงวด	3,375,209,974.00
สินทรัพย์สุทธิ ณ วันต้นงวด	-
สินทรัพย์สุทธิ ณ วันปลายงวด	3,375,209,974.00
	หน่วย
<u>การเปลี่ยนแปลงของจำนวนหน่วยลงทุน</u>	
(มูลค่าหน่วยละ 10 บาท)	
หน่วยลงทุนเริ่มแรก	307,891,185.5630
<u>บวก</u> : หน่วยลงทุนที่ขายในระหว่างงวด	945,703,702.6319
<u>หัก</u> : หน่วยลงทุนที่รับซื้อคืนในระหว่างงวด	(921,210,575.4518)
หน่วยลงทุน ณ วันปลายงวด	332,384,312.7431

กองทุนเปิด แอสเซทพลัส ตราสารหนี้ระยะสั้น เดลี่

หมายเหตุประกอบงบการเงิน

สำหรับงวดตั้งแต่วันที่ 25 กุมภาพันธ์ 2568 (วันจดทะเบียนจัดตั้งกองทุน) ถึงวันที่ 31 มกราคม 2569

1. ข้อมูลทั่วไป

กองทุนเปิด แอสเซทพลัส ตราสารหนี้ระยะสั้น เดลี่ (“กองทุน”) จดทะเบียนเป็นกองทุนร่วมกับสำนักงานคณะกรรมการกำกับหลักทรัพย์และตลาดหลักทรัพย์ (“ก.ล.ต.”) เมื่อวันที่ 25 กุมภาพันธ์ 2568 มีเงินทุนจดทะเบียนจำนวน 10,000 ล้านบาท (แบ่งเป็น 1,000 ล้านหน่วยลงทุน มูลค่าหน่วยลงทุนละ 10 บาท) โดยมีบริษัทหลักทรัพย์จัดการกองทุน แอสเซท พลัส จำกัด (“บริษัทจัดการ”) เป็นผู้จัดการกองทุนและนายทะเบียนหน่วยลงทุน และธนาคารกสิกรไทย จำกัด (มหาชน) เป็นผู้ดูแลผลประโยชน์

กองทุนเป็นกองทุนรวมประเภทรับซื้อคืนหน่วยลงทุน โดยไม่กำหนดระยะเวลาสิ้นสุดของกองทุน โดยมีนโยบายลงทุนในตราสารภาครัฐ และ/หรือตราสารหนี้ภาคเอกชน และ/หรือเงินฝากหรือตราสารเทียบเท่าเงินฝากทั้งในประเทศ และ/หรือต่างประเทศ โดยเฉลี่ยในรอบบัญชีไม่น้อยกว่าร้อยละ 80 ของมูลค่าทรัพย์สินสุทธิของกองทุน ส่วนที่เหลือกองทุนอาจลงทุนในหน่วย CIS ของกองทุนรวมตราสารหนี้ และ/หรืออาจทำธุรกรรมการให้ยืมหลักทรัพย์ (Securities Lending) โดยหลักทรัพย์ที่ให้ยืมเป็นตราสารหนี้ และ/หรือธุรกรรมการซื้อ โดยมีสัญญาขายคืน (Reverse Repo) และ/หรือทรัพย์สินอื่นตามที่ ก.ล.ต. กำหนด

กองทุนมีนโยบายไม่จ่ายเงินปันผลให้แก่ผู้ถือหน่วยลงทุน

2. เกณฑ์การจัดทำงานการเงิน

งบการเงินนี้ได้จัดทำขึ้นตามแนวปฏิบัติทางบัญชีสำหรับกองทุนรวมและกองทุนสำรองเลี้ยงชีพที่สมาคมบริษัทจัดการลงทุนกำหนดโดยได้รับความเห็นชอบจาก ก.ล.ต. (“แนวปฏิบัติทางบัญชี”) ส่วนเรื่องที่ไม่ปฏิบัติตามบัญชีไม่ได้กำหนดไว้ กองทุนปฏิบัติตามมาตรฐานการรายงานทางการเงินที่ออกโดยสภาวิชาชีพบัญชี

3. นโยบายการบัญชีที่มีสาระสำคัญ

เงินลงทุน

เงินลงทุนจะรับรู้เป็นสินทรัพย์ด้วยมูลค่ายุติธรรม ณ วันที่กองทุนมีสิทธิในเงินลงทุน

- หลักทรัพย์ที่เป็นตราสารหนี้ แสดงด้วยมูลค่ายุติธรรม โดยใช้ราคาหรืออัตราผลตอบแทนจากการซื้อขายที่ประกาศโดยสมาคมตลาดตราสารหนี้ไทย ณ วันที่วัดค่าเงินลงทุน
- กองทุนใช้วิธีราคาทุนตัดจำหน่ายในการกำหนดมูลค่ายุติธรรมของตราสารหนี้ ซึ่งมีอายุครบกำหนดภายใน 90 วัน นับตั้งแต่วันที่ลงทุนและไม่มีเงื่อนไขการต่ออายุเมื่อมูลค่ายุติธรรมของตราสารหนี้ไม่นับแตกต่างจากราคาทุนตัดจำหน่ายอย่างเป็นทางการ

กำไรหรือขาดทุนสุทธิที่ยังไม่เกิดขึ้นจากการปรับมูลค่าของเงินลงทุนให้เป็นมูลค่ายุติธรรมจะรับรู้ในกำไรหรือขาดทุนราคาทุนของเงินลงทุนที่จำหน่ายใช้วิธีถัวเฉลี่ยถ่วงน้ำหนัก

ค่าใช้จ่ายรอการตัดบัญชี

ค่าใช้จ่ายรอการตัดบัญชีได้แก่ ค่าใช้จ่ายในการออกส่วนได้เสียครั้งแรก ตัดเป็นค่าใช้จ่ายตามวิธีเส้นตรงภายในระยะเวลา 5 ปี

การรับรู้รายได้และค่าใช้จ่าย

รายได้ดอกเบี้ยรับรู้เป็นรายได้ตามเกณฑ์คงค้าง โดยคำนึงถึงอัตราดอกเบี้ยที่แท้จริง

ส่วนเกินและส่วนต่ำมูลค่าของตราสารหนี้ตัดจำหน่ายตามวิธีอัตราดอกเบี้ยที่แท้จริง ซึ่งยอดที่ตัดจำหน่ายนี้แสดงเป็นรายการปรับปรุงกับรายได้ดอกเบี้ย

ค่าใช้จ่ายรับรู้ตามเกณฑ์คงค้าง

เมื่อมีการจำหน่ายเงินลงทุน ผลต่างระหว่างสิ่งตอบแทนสุทธิที่ได้รับกับมูลค่าตามบัญชีของเงินลงทุนจะรับรู้ในกำไรหรือขาดทุน

ภาษีเงินได้

กองทุนเสียภาษีเงินได้ตามประมวลรัษฎากรจากรายได้ตามมาตรา 40 (4) (ก) ในอัตราร้อยละ 15 ของรายได้ก่อนหักรายจ่ายการใช้ดุลยพินิจและการประมาณการทางบัญชี

ในการจัดทำงบการเงินให้เป็นไปตามแนวปฏิบัติทางบัญชี ฝ่ายบริหารต้องใช้ดุลยพินิจและการประมาณการหลายประการ ซึ่งมีผลกระทบต่อจำนวนเงินที่เกี่ยวข้องกับสินทรัพย์ หนี้สิน รายได้ ค่าใช้จ่าย และการเปิดเผยข้อมูลเกี่ยวกับสินทรัพย์และหนี้สินที่อาจเกิดขึ้น ซึ่งผลที่เกิดขึ้นจริงอาจแตกต่างไปจากจำนวนที่ประมาณการไว้

การใช้ดุลยพินิจและการประมาณการในการจัดทำงบการเงินจะได้รับการทบทวนอย่างต่อเนื่อง การปรับประมาณการทางบัญชีจะบันทึกโดยวิธีเปลี่ยนทันทีเป็นต้นไป

4. ข้อมูลเกี่ยวกับการซื้อขายเงินลงทุน

กองทุนได้ซื้อขายเงินลงทุนในระหว่างงวด สรุปได้ดังนี้

	บาท
	2569
ซื้อเงินลงทุน	21,797,111,176.29
ขายเงินลงทุน	18,513,189,602.39

5. รายการธุรกิจกับกิจการที่เกี่ยวข้องกัน

กองทุนมีรายการธุรกิจระหว่างกันที่สำคัญกับบริษัทจัดการและกิจการอื่น ซึ่งมีผู้ถือหุ้นและ/หรือกรรมการเดียวกันกับบริษัทจัดการและกองทุน รายการที่สำคัญดังกล่าวสำหรับงวดสิ้นสุดวันที่ 31 มกราคม 2569 มีดังต่อไปนี้

	บาท	นโยบายการกำหนดราคา
บริษัทหลักทรัพย์จัดการกองทุน แอสเซท พลัส จำกัด		
ค่าธรรมเนียมการจัดการ	2,797,365.61	ตามเกณฑ์ที่ระบุในหนังสือชี้ชวน
ค่าธรรมเนียมนายทะเบียน	6,600,246.87	ตามเกณฑ์ที่ระบุในหนังสือชี้ชวน
บริษัทหลักทรัพย์ เอเชีย พลัส จำกัด		
- ในฐานะผู้ค้าหลักทรัพย์		
ขายเงินลงทุน	44,832,749.80	ราคาตลาด

ณ วันที่ 31 มกราคม 2569 กองทุนมียอดคงเหลือที่มีสาระสำคัญกับกิจการที่เกี่ยวข้องกัน ดังนี้

	บาท
บริษัทหลักทรัพย์จัดการกองทุน แอสเซท พลัส จำกัด	
ค่าธรรมเนียมการจัดการค้างจ่าย	248,443.40
ค่าธรรมเนียมนายทะเบียนค้างจ่าย	574,318.65

6. การเปิดเผยข้อมูลสำหรับเครื่องมือทางการเงิน

การประมาณมูลค่ายุติธรรม

มูลค่ายุติธรรม หมายถึง ราคาที่จะได้รับจากการขายสินทรัพย์หรือเป็นราคาที่จะจ่ายเพื่อโอนหนี้สินให้ผู้อื่น โดยรายการดังกล่าวเป็นรายการที่เกิดขึ้นในสภาพปกติระหว่างผู้ซื้อและผู้ขาย (ผู้ร่วมตลาด) ณ วันที่วัดมูลค่า กองทุนใช้ราคาเสนอซื้อขายในตลาดที่มีสภาพคล่องในการวัดมูลค่ายุติธรรมของสินทรัพย์และหนี้สินซึ่งแนวปฏิบัติทางบัญชีที่เกี่ยวข้องกำหนดให้ต้องวัดมูลค่าด้วยมูลค่ายุติธรรม ยกเว้นในกรณีที่ไม่มีตลาดที่มีสภาพคล่องสำหรับสินทรัพย์หรือหนี้สินที่มีลักษณะเดียวกันหรือไม่สามารถหาราคาเสนอซื้อขายในตลาดที่มีสภาพคล่องได้ กองทุนจะประมาณมูลค่ายุติธรรมโดยใช้เทคนิคการประเมินมูลค่าที่เหมาะสมกับแต่ละสถานการณ์ และพยายามใช้ข้อมูลที่สามารถสังเกตได้ที่เกี่ยวข้องกับสินทรัพย์หรือหนี้สินที่จะวัดมูลค่ายุติธรรมนั้นให้มากที่สุด

ตารางต่อไปนี้จะแสดงถึงเครื่องมือทางการเงินที่วัดมูลค่าด้วยมูลค่ายุติธรรมจำแนกตามวิธีการประมาณมูลค่าความแตกต่างของระดับข้อมูลสามารถแสดง ได้ดังนี้

- ราคาเสนอซื้อขาย (ไม่ต้องปรับปรุง) ในตลาดที่มีสภาพคล่องสำหรับสินทรัพย์หรือหนี้สินอย่างเดียวกัน (ข้อมูลระดับที่ 1)
- ข้อมูลอื่นนอกเหนือจากราคาเสนอซื้อขายซึ่งรวมอยู่ในระดับที่ 1 ที่สามารถสังเกตได้โดยตรง (ได้แก่ ข้อมูลราคาตลาด) หรือโดยอ้อม (ได้แก่ ข้อมูลที่คำนวณมาจากราคาตลาด) สำหรับสินทรัพย์นั้นหรือหนี้สินนั้น (ข้อมูลระดับที่ 2)
- ข้อมูลสำหรับสินทรัพย์หรือหนี้สินซึ่งไม่ได้อ้างอิงจากข้อมูลที่สามารถสังเกตได้จากตลาด (ข้อมูลที่ไม่สามารถสังเกตได้) (ข้อมูลระดับที่ 3)

บาท

ณ วันที่ 31 มกราคม 2569

	ระดับที่ 1	ระดับที่ 2	ระดับที่ 3	รวม
<u>สินทรัพย์</u>				
ตราสารหนี้	-	3,336,671,524.44	-	3,336,671,524.44

เครื่องมือทางการเงินซึ่งซื้อขายในตลาดที่ไม่ได้ถูกพิจารณาว่ามีสภาพคล่องแต่ถูกประเมินค่าจากราคาตลาดที่มีการอ้างอิงไว้อย่างชัดเจน การเสนอราคาซื้อขายโดยผู้ค้าหรือแหล่งกำหนดราคาที่เป็นทางเลือกซึ่งได้รับการสนับสนุนจากข้อมูลที่ตั้งเกตได้จะถูกจัดอยู่ในระดับที่ 2 เครื่องมือทางการเงินเหล่านี้ประกอบด้วยตราสารหนี้ภาครัฐและภาคเอกชนที่อยู่ในกลุ่มระดับลงทุน

ในระหว่างงวด ไม่มีการโอนรายการระหว่างลำดับชั้นของมูลค่ายุติธรรม

ความเสี่ยงด้านอัตราดอกเบี้ย

ความเสี่ยงด้านอัตราดอกเบี้ยคือความเสี่ยงที่มูลค่าของสินทรัพย์ทางการเงินและหนี้สินทางการเงินจะเปลี่ยนแปลงไปเนื่องจากการเปลี่ยนแปลงอัตราดอกเบี้ยในตลาด

ตารางต่อไปนี้ได้สรุปความเสี่ยงด้านอัตราดอกเบี้ยของกองทุน ซึ่งประกอบด้วยสินทรัพย์ทางการเงินและหนี้สินทางการเงินของกองทุนตามมูลค่ายุติธรรมและจำแนกตามประเภทอัตราดอกเบี้ย

บาท

ยอดคงเหลือของเครื่องมือทางการเงินสุทธิ ณ วันที่ 31 มกราคม 2569

	มีอัตราดอกเบี้ย			รวม
	ปรับขึ้นลงตามอัตราตลาด	มีอัตราดอกเบี้ยคงที่	ไม่มีอัตราดอกเบี้ย	
<u>สินทรัพย์ทางการเงิน</u>				
เงินลงทุนแสดงด้วยมูลค่ายุติธรรม	470,093,644.80	562,190,159.06	2,304,387,720.58	3,336,671,524.44
เงินฝากธนาคาร	724,115.68	-	-	724,115.68
ลูกหนี้จากดอกเบี้ย	-	-	5,542,749.98	5,542,749.98
ลูกหนี้จากการขายเงินลงทุน	-	-	129,923,377.60	129,923,377.60
<u>หนี้สินทางการเงิน</u>				
เจ้าหนี้จากการซื้อเงินลงทุน	-	-	95,772,930.56	95,772,930.56
ค่าใช้จ่ายค้างจ่าย	-	-	935,014.16	935,014.16
ภาษีเงินได้ค้างจ่าย	-	-	831,412.50	831,412.50
หนี้สินอื่น	-	-	21,163.02	21,163.02

ความเสี่ยงด้านเครดิต

กองทุนมีความเสี่ยงด้านเครดิตที่อาจเกิดจากการที่คู่สัญญาไม่สามารถปฏิบัติตามภาระผูกพันที่ระบุไว้ในเครื่องมือทางการเงิน เนื่องจากกองทุนมีลูกหนี้ อย่างไรก็ตาม สินทรัพย์ทางการเงินดังกล่าวจะครบกำหนดในระยะเวลาอันสั้น กองทุนจึงไม่คาดว่าจะได้รับความเสียหายจากการเก็บหนี้

ความเสี่ยงด้านอัตราแลกเปลี่ยน

กองทุนไม่มีสินทรัพย์ทางการเงินหรือหนี้สินทางการเงินที่เป็นเงินตราต่างประเทศ ดังนั้นจึงไม่มีความเสี่ยงจากอัตราแลกเปลี่ยน

ความเสี่ยงด้านตลาด

กองทุนมีความเสี่ยงด้านตลาดเนื่องจากมีเงินลงทุนในตราสารหนี้ ซึ่งผลตอบแทนของเงินลงทุนดังกล่าวขึ้นอยู่กับความผันผวนของภาวะเศรษฐกิจ การเมือง สถานการณ์ตลาดเงินและตลาดทุน ซึ่งสถานการณ์ดังกล่าวอาจมีผลกระทบทางด้านบวกหรือด้านลบต่อผลการดำเนินงานของบริษัทที่ออกตราสาร ทั้งนี้ขึ้นอยู่กับประเภทของธุรกิจของผู้ออกตราสาร ว่ามีความสัมพันธ์กับความผันผวนของตลาดมากน้อยเพียงใดอันอาจทำให้ราคาของตราสารเพิ่มขึ้นหรือลดลงได้

การบริหารความเสี่ยง

กองทุนบริหารความเสี่ยงที่อาจเกิดขึ้นจากการลงทุนโดยกำหนดนโยบายการบริหารความเสี่ยง เช่น การกระจายประเภทเงินลงทุน และการวิเคราะห์ฐานะของกิจการที่จะลงทุน

7. การอนุมัติงบการเงิน

งบการเงินนี้ได้รับการอนุมัติให้ออกโดยผู้มีอำนาจของกองทุนเมื่อวันที่ 16 มีนาคม 2569