

หนังสือชี้ชวนสรุปข้อมูลสำคัญ



บริษัทหลักทรัพย์จัดการกองทุน
แอสเซท พลัส จำกัด
การเข้าร่วมการต่อต้านทุจริต
: ได้รับการรับรอง CAC

กองทุนเปิด แอสเซทพลัส สมอล แอนด์ มิด แคป อีควิตี้ เพื่อการออม
Asset Plus Small and Mid Cap Equity Super Savings Fund
(ASP-SME-MSSF)
ชนิดเพื่อการออม (ASP-SME-SSF)
กองทุนรวมตราสารทุน
กองทุนรวมเพื่อการออม (Super Savings Fund : SSF)
กองทุนรวมที่ลงทุนแบบไม่มีความเสี่ยงต่างประเทศ

กองทุนนี้ลงทุนกระจุกตัวในผู้ออก จึงมีความเสี่ยงผู้ลงทุนอาจสูญเสียเงินลงทุน



คุณกำลังจะลงทุนอะไร?



กองทุนรวมนี้เหมาะกับใคร?



คุณต้องระวังอะไรเป็นพิเศษ?



สัดส่วนของประเภททรัพย์สินที่ลงทุน



ค่าธรรมเนียม



ผลการดำเนินงาน



ข้อมูลอื่นๆ

การลงทุนในกองทุนรวมไม่ใช่การฝากเงิน



คุณกำลังจะลงทุนอะไร?

กองทุนมีนโยบายที่จะลงทุนในหุ้นสามัญของบริษัทจดทะเบียนในตลาดหลักทรัพย์แห่งประเทศไทย และ/หรือตลาดหลักทรัพย์ เอ็ม เอ ไอ ที่มีปัจจัยพื้นฐานดี และ/หรือมีแนวโน้มการเจริญเติบโตทางธุรกิจ โดยเฉลี่ยรอบปีบัญชีไม่น้อยกว่าร้อยละ 65 ของมูลค่าทรัพย์สินสุทธิของกองทุน

โดยจะเน้นลงทุนในตราสารทุนของบริษัทขนาดกลางและขนาดเล็ก โดยเฉลี่ยรอบปีบัญชีไม่น้อยกว่าร้อยละ 80 ของมูลค่าทรัพย์สินสุทธิของกองทุน ซึ่งรวมถึงหุ้นสามัญที่จดทะเบียนในตลาดหลักทรัพย์แห่งประเทศไทย และ/หรือตลาดหลักทรัพย์ เอ็ม เอ ไอ และ/หรือหุ้นที่อยู่ระหว่าง IPO เพื่อจดทะเบียนซื้อขายในตลาดหลักทรัพย์ดังกล่าว

ส่วนที่เหลือ กองทุนจะลงทุนตราสารทุนนอกเหนือจากที่กล่าวข้างต้น ตราสารหนี้ และ/หรือตราสารกึ่งหนี้กึ่งทุน และ/หรือตราสารทางการเงิน และ/หรือเงินฝาก และ/หรือหน่วยลงทุนของกองทุน เช่น หน่วย CIS หน่วยลงทุนกองทุนรวมอสังหาริมทรัพย์/REITs หน่วยลงทุนกองทุนรวมโครงสร้างพื้นฐาน และ/หรือกองทุนอีทีเอฟ (ETF) เป็นต้น

นอกจากนี้ กองทุนอาจลงทุนหรือมีไว้ในตราสารที่มีสัญญาซื้อขายล่วงหน้าแฝง สัญญาซื้อขายล่วงหน้าเพื่อเพิ่มประสิทธิภาพการลงทุน ซึ่งรวมถึงการป้องกันความเสี่ยงที่มีอยู่จากการลงทุน รวมทั้งอาจทำธุรกรรมการให้ยืมหลักทรัพย์หรือธุรกรรมการซื้อโดยมีสัญญาขายคืน (Reverse Repo) โดยเป็นไปตามหลักเกณฑ์ที่สำนักงานคณะกรรมการ ก.ล.ต. กำหนด

บริษัทขนาดกลางและขนาดเล็กสำหรับกองทุนนี้ ให้หมายถึง บริษัทจดทะเบียนที่อยู่ในตลาดหลักทรัพย์แห่งประเทศไทย และ/หรือตลาดหลักทรัพย์ เอ็ม เอ ไอ รวมถึงการจองซื้อหุ้นที่เสนอขายแก่ประชาชนทั่วไปเป็นครั้งแรก (IPO) ที่มี Market Cap ที่มีมูลค่าหลักทรัพย์ตามราคาตลาด (Market Capitalization) ไม่เกิน 80,000 ล้านบาท ณ วันทำการก่อนหน้าวันที่กองทุนลงทุน ทั้งนี้ หากต่อมามูลค่าตลาดของบริษัทขนาดกลางและขนาดเล็กเติบโตกว่าหลักเกณฑ์ที่โครงการกำหนด บริษัทจัดการขอสงวนสิทธิที่จะมีไว้ซึ่งหุ้นของบริษัทดังกล่าวต่อไปได้ โดยไม่ถือว่าเป็นการผิดนโยบายการลงทุนของกองทุน นอกจากนี้ บริษัทจัดการขอสงวนสิทธิในการเปลี่ยนแปลงหลักเกณฑ์ในการกำหนดความหมายของบริษัทขนาดกลางและขนาดเล็กที่กำหนดไว้ได้ เพื่อให้สอดคล้องกับสภาวะตลาด ทั้งนี้ ขึ้นอยู่กับดุลยพินิจของบริษัทจัดการโดยถือว่าได้รับความเห็นชอบจากผู้ถือหน่วยลงทุนแล้ว

กลยุทธ์ในการบริหารจัดการลงทุน : มุ่งหวังให้ผลประกอบการสูงกว่าดัชนีชี้วัด (active management)



กองทุนรวมนี้เหมาะกับใคร?

- ผู้ลงทุนที่ประสงค์จะได้สิทธิประโยชน์ทางภาษี และสามารถรับความผันผวนของราคาหุ้นที่กองทุนไปลงทุน ซึ่งอาจจะปรับตัวเพิ่มสูงขึ้น หรือลดลงจนต่ำกว่ามูลค่าที่ลงทุนและทำให้ขาดทุนได้
- กองทุนนี้เป็นกองทุนเพื่อการออม เพื่อที่จะได้รับสิทธิประโยชน์ทางภาษีจากการลงทุน ผู้ลงทุนที่ซื้อหน่วยลงทุนต้องปฏิบัติตามเงื่อนไขที่กรมสรรพากรกำหนดเท่านั้น
- ผู้ลงทุนที่คาดหวังผลตอบแทนในระยะยาวที่ดีกว่าการลงทุนในตราสารหนี้ทั่วไป ทั้งนี้ กองทุนรวมเพื่อการออม ผู้ลงทุนต้องถือครองหน่วยลงทุนเป็นระยะเวลาไม่น้อยกว่า 10 ปี เพื่อที่จะได้รับสิทธิประโยชน์ทางภาษีจากการลงทุน

กองทุนนี้ **ไม่เหมาะ** กับใคร

- ผู้ลงทุนที่เน้นได้รับผลตอบแทนในจำนวนเงินที่แน่นอน หรือรักษาเงินต้นให้อยู่ครบ



ทำอย่างไรหากยังไม่เข้าใจนโยบาย และความเสี่ยงกองทุนรวมนี้

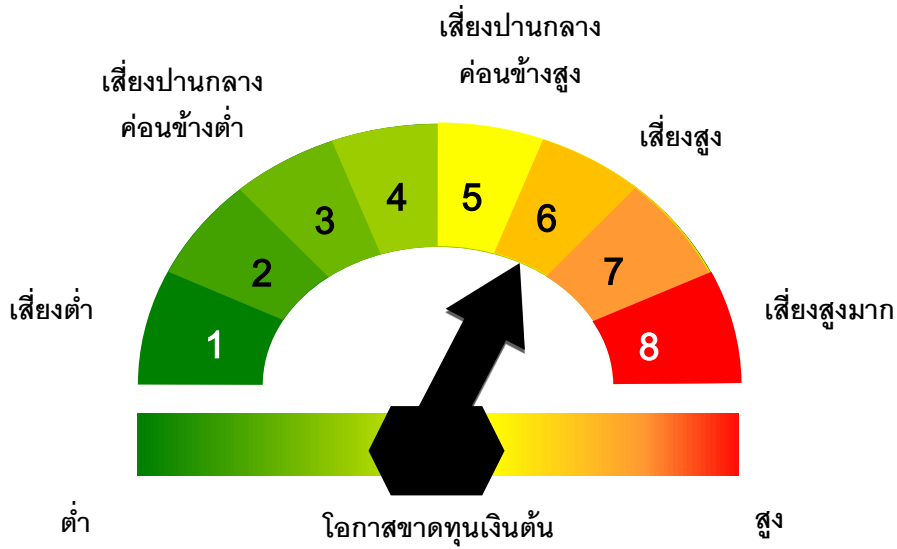
- อ่านหนังสือชี้ชวนฉบับเต็ม หรือสอบถามผู้สนับสนุนการขายและบริษัทจัดการ
- **อย่าลงทุนหากไม่เข้าใจลักษณะและความเสี่ยงของกองทุนรวมนี้ดีพอ**



คุณต้องระวังอะไรเป็นพิเศษ?

- ผู้ลงทุนควรศึกษาข้อมูลเกี่ยวกับสิทธิประโยชน์ทางภาษีที่ระบุไว้ในคู่มือการลงทุน ในกองทุนรวมเพื่อการออมตามประกาศลงทุนด้วย
- หน่วยลงทุนของกองทุนรวมเพื่อการออมตามประกาศคณะกรรมการกำกับตลาดทุนว่าด้วยการลงทุนของกองทุน ไม่สามารถนำไปจำหน่าย โอน จำน่า หรือนำไปเป็นหลักประกันได้ ทั้งนี้ เพื่อให้เป็นไปตามที่กฎหมายกำหนด
- ผู้ถือหน่วยลงทุนของกองทุนรวมเพื่อการออมจะไม่ได้รับสิทธิประโยชน์ทางภาษี หากไม่ปฏิบัติตามเงื่อนไขการลงทุนที่กรมสรรพากร และ/หรือหน่วยงานของทางการประกาศกำหนด และต้องคืนสิทธิประโยชน์ทางภาษีที่เคยได้รับและจะต้องชำระคืนเงินภาษีที่ได้รับลดหย่อนและเงินเพิ่มให้แก่กรมสรรพากร
- กองทุนมีการแบ่งชนิดหน่วยลงทุนของกองทุนเป็น 2 ชนิด ได้แก่ ชนิดเพื่อการออมและชนิดเพื่อการออมพิเศษ ทั้งนี้ เพื่อประโยชน์สูงสุดของผู้ลงทุน ผู้ลงทุนควรศึกษาข้อมูลของหน่วยลงทุนทั้ง 2 ชนิดก่อนการลงทุน
- มูลค่าหน่วยลงทุนของหน่วยลงทุนแต่ละชนิดอาจมีมูลค่าเท่ากันหรือแตกต่างกันได้ โดยบริษัทจัดการจะแยกคำนวณมูลค่าหน่วยลงทุนสำหรับแต่ละชนิดหน่วยลงทุน
- กองทุนอาจลงทุนในสัญญาซื้อขายล่วงหน้าเพื่อเพิ่มประสิทธิภาพในการบริหารการลงทุน และอาจลงทุนในตราสารที่มีสัญญาซื้อขายล่วงหน้าแฝง (Structured Note) กองทุนจึงมีความเสี่ยงมากกว่ากองทุนรวมที่ลงทุนในหลักทรัพย์อ้างอิงโดยตรง เนื่องจากใช้เงินลงทุนในจำนวนที่น้อยกว่าจึงมีกำไร/ขาดทุน สูงกว่าการลงทุนในหลักทรัพย์อ้างอิงโดยตรง
- ในกรณีที่แนวโน้มว่าจะมีการขายคืนหน่วยลงทุนเกินกว่า 2 ใน 3 ของจำนวนหน่วยลงทุนที่จำหน่ายได้แล้วทั้งหมด บริษัทจัดการอาจใช้ดุลยพินิจในการเลิกกองทุนรวม และอาจยกเลิกคำสั่งซื้อขายหน่วยลงทุนที่ได้รับไว้แล้วหรือหยุดรับคำสั่งดังกล่าวได้
- กองทุนนี้อาจ/จะมีการระงับตัวของการถือหน่วยลงทุนของบุคคลหรือกลุ่มบุคคลใดเกิน 1 ใน 3 ของจำนวนหน่วยลงทุนทั้งหมด ดังนั้น หากผู้ถือหน่วยลงทุนดังกล่าวได้ถอนหน่วยลงทุนอาจมีความเสี่ยงให้กองทุนต้องเลิกกองทุนรวมได้ ผู้ลงทุนสามารถตรวจสอบข้อมูลได้ที่เว็บไซต์ www.assetfund.co.th

แผนภาพแสดงตำแหน่งความเสี่ยงของกองทุนรวม




ปัจจัยความเสี่ยงที่สำคัญ

ความเสี่ยงจากความผันผวนของมูลค่าหน่วยลงทุน (market risk) ข้อมูล ณ วันที่ 31 กรกฎาคม 2563

ความผันผวนของ

ผลการดำเนินงาน (SD)



ต่ำ

สูง

กลุ่มหุ้นที่เน้นลงทุน



ต่ำ

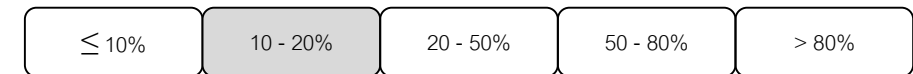
สูง

ความเสี่ยงจากการลงทุนกระจุกตัว (High Concentration Risk) ข้อมูล ณ วันที่ 31 กรกฎาคม 2563

ความเสี่ยงจากการกระจุกตัวลงทุนในผู้ออกรายใดรายหนึ่ง (high issuer concentration risk)

การกระจุกตัวลงทุน

ในผู้ออกตราสารรวม



ต่ำ

สูง

ความเสี่ยงจากการกระจุกตัวลงทุนในหมวดอุตสาหกรรมใดอุตสาหกรรมหนึ่ง (high Sector concentration risk)

การกระจุกตัว

ในหมวดอุตสาหกรรมรวม



ต่ำ

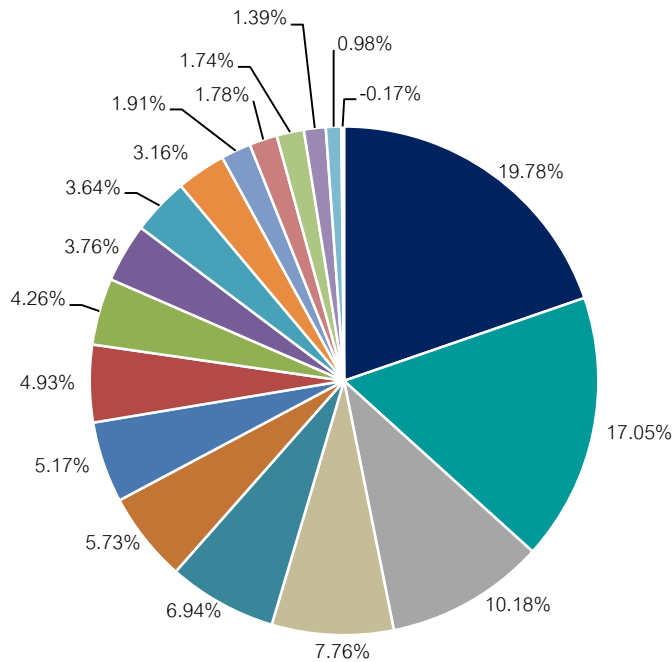
สูง

หมายเหตุ : กองทุนนี้ไม่มีการลงทุนกระจุกตัวในหมวดอุตสาหกรรม



สัดส่วนของประเภททรัพย์สินที่ลงทุน

(% ของ NAV)



- เงินฝาก/ตัวแลกเปลี่ยน
- เงินทุนและหลักทรัพย์
- พลังงานและสาธารณูปโภค
- อาหารและเครื่องดื่ม
- พาณิชยกรรม
- พัฒนาอสังหาริมทรัพย์
- การแพทย์
- CONSUMER
- บริการเฉพาะกิจ
- ขนส่งและโลจิสติกส์
- สื่อและสิ่งพิมพ์
- วัสดุอุตสาหกรรมและเครื่องจักร
- ธุรกิจการเกษตร
- ธนาคาร
- ตลาดหลักทรัพย์ เอ็ม เอ ไอ
- ชิ้นส่วนอิเล็กทรอนิกส์
- บรรจุมันท์
- อื่นๆ

ชื่อทรัพย์สินและการลงทุนสูงสุด 5 อันดับ

ASP-SME-MSSF

ชื่อทรัพย์สิน	% ของ NAV
JMT Network Services Public Company Limited	10.02
Sri Trang Gloves (Thailand) Public Company Limited	4.93
Srisawad Corporation Public Company Limited	4.54
Com7 Public Company Limited	4.37
SISB Public Company Limited	4.26

หมายเหตุ: เป็นข้อมูล ณ วันที่ 31 กรกฎาคม 2563

ทั้งนี้ คุณสามารถดูข้อมูลที่เป็นปัจจุบันได้ที่ www.assetfund.co.th

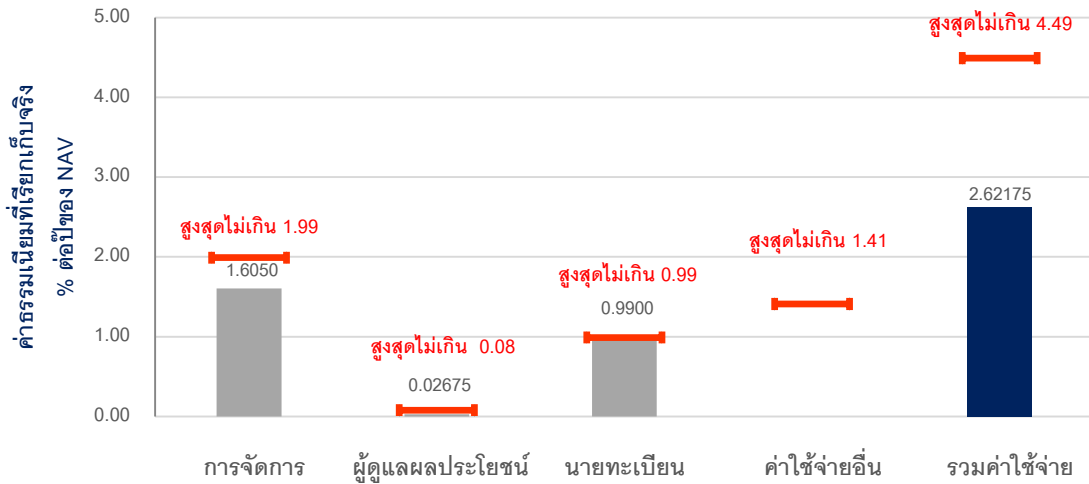


ค่าธรรมเนียม

ค่าธรรมเนียมมีผลกระทบต่อผลตอบแทนที่คุณจะได้รับดังนั้น คุณควรพิจารณาการเรียกเก็บค่าธรรมเนียมดังกล่าวก่อนการลงทุน

ค่าธรรมเนียมที่เรียกเก็บจากกองทุนรวม (% ต่อปีของ NAV)

ค่าธรรมเนียมเรียกเก็บจากกองทุนรวม



หมายเหตุ :

- ค่าธรรมเนียมและค่าใช้จ่ายเป็นอัตราที่รวมภาษีมูลค่าเพิ่ม ภาษีธุรกิจเฉพาะ หรือภาษีอื่นใดในทำนองเดียวกัน (ถ้ามี)
- อัตราที่เรียกเก็บจริงของค่าใช้จ่ายอื่นเป็นข้อมูลตามรอบปีบัญชีล่าสุดของกองทุน ทั้งนี้ ไม่รวมค่านายหน้าซื้อขายหลักทรัพย์และค่าธรรมเนียมต่างๆ ที่เกิดขึ้นจากการซื้อขายหลักทรัพย์ (ถ้ามี) กองทุนยังไม่ครบรอบปีบัญชี
- สามารถดูข้อมูลค่าธรรมเนียมและค่าใช้จ่ายย้อนหลังของกองทุนในหนังสือชี้ชวนสรุปข้อมูลสำคัญได้ที่ www.assetfund.co.th

ทั้งนี้ค่าธรรมเนียมและค่าใช้จ่ายที่เรียกเก็บจริงจากกองทุนรวมทั้งหมดจะไม่เกินอัตราร้อยละของรวมค่าใช้จ่ายสูงสุด

ค่าธรรมเนียมที่เรียกเก็บจากผู้ถือหน่วย (% ของมูลค่าซื้อขาย)

รายการ	สูงสุดไม่เกิน	เก็บจริง
ค่าธรรมเนียมการขายหน่วยลงทุน	1.50%	ยกเว้น ไม่เรียกเก็บ
ค่าธรรมเนียมการรับซื้อคืนหน่วยลงทุน	ไม่มี	ไม่มี
ค่าธรรมเนียมสับเปลี่ยนหน่วยลงทุนเข้า	1.50%	ยกเว้น ไม่เรียกเก็บ
ค่าธรรมเนียมสับเปลี่ยนหน่วยลงทุนออก	1.00%	ยกเว้น ไม่เรียกเก็บ
ค่าธรรมเนียมการโอนหน่วยลงทุน *	ตามที่นายทะเบียนเรียกเก็บ	50.00 บาท ต่อรายการ
ค่าธรรมเนียมการออกเอกสารแสดงสิทธิในหน่วยลงทุน	ฉบับละ 50 บาท	ยกเว้นไม่เรียกเก็บ
ค่าธรรมเนียมอื่นๆ	ตามที่จ่ายจริง	ตามที่จ่ายจริง

หมายเหตุ :

- * ผู้ถือหน่วยลงทุนชนิดเพื่อการออม ไม่สามารถนำไป จำหน่าย โอน จำน่า หรือนำไปเป็นหลักประกันได้ ทั้งนี้ เพื่อให้เป็นไปตามที่กฎหมายกำหนด
- ค่าธรรมเนียมที่เรียกเก็บจากผู้ถือหน่วยลงทุนเป็นอัตราที่รวมภาษีมูลค่าเพิ่ม ภาษีธุรกิจเฉพาะ หรือภาษีอื่นใดในทำนองเดียวกัน (ถ้ามี)
- บริษัทจัดการขอสงวนสิทธิในการคิดค่าธรรมเนียมการขายหน่วยลงทุน และ ค่าธรรมเนียมสับเปลี่ยนหน่วยลงทุนเข้า/ออก จากผู้สั่งซื้อหรือผู้ถือหน่วยลงทุนแต่ละกลุ่มหรือแต่ละคนไม่เท่ากันได้ โดยบริษัทจัดการจะแจ้งรายละเอียดหลักเกณฑ์ในการคิดค่าธรรมเนียมดังกล่าวโดยประกาศผ่านเว็บไซต์บริษัทจัดการและ/หรือเว็บไซต์ของผู้สนับสนุนการขายหรือรับซื้อคืนหน่วยลงทุน (ถ้ามี)



ผลการดำเนินงานในอดีต

ผลการดำเนินงานในอดีต มิได้เป็นสิ่งยืนยันถึงผลการดำเนินงานในอนาคต

1. ดัชนีชี้วัด คือ

ดัชนีผลตอบแทนรวมตลาดหลักทรัพย์แห่งประเทศไทย (SETTRI) ในสัดส่วน 100%

2. ผลการดำเนินงานแบบย้อนหลังตามปีปฏิทิน

ชนิดเพื่อการออม (ASP-SME-SSF) ยังไม่มีผลการดำเนินงานแบบย้อนหลังตามปีปฏิทิน

3. ASP-SME-SSF นี้เคยมีผลขาดทุนสูงสุดในช่วงเวลา 5 ปี คือ -2.38%

* กรณีกองทุนจัดตั้งไม่ครบ 5 ปี จะแสดงค่าที่เกิดขึ้นนับตั้งแต่จัดตั้งกองทุนจนถึงวันที่ 31 กรกฎาคม 2563

4. ความผันผวนของผลการดำเนินงาน (standard deviation) ของ ASP-SME-SSF คือ 14.81 ต่อปี

* กรณีกองทุนจัดตั้งไม่ครบ 5 ปี จะแสดงค่าที่เกิดขึ้นนับตั้งแต่จัดตั้งกองทุนจนถึงวันที่ 31 กรกฎาคม 2563

5. ความผันผวนของส่วนต่างผลการดำเนินงานและดัชนีชี้วัด (Tracking Error : TE) ของ ASP-SME-SSF คือ N/A

6. ประเภทกองทุนรวมเพื่อใช้เปรียบเทียบผลการดำเนินงาน ณ จุดขาย คือ Equity General

AIMC Category	Peer Percentile	Return (%)						Standard Deviation (%)					
		3M	6M	1Y	3Y	5Y	10Y	3M	6M	1Y	3Y	5Y	10Y
Equity General	5th Percentile	14.47	-0.53	-10.99	1.33	3.57	8.93	14.35	28.67	21.44	13.24	11.93	11.99
	25th Percentile	5.35	-7.23	-16.51	-2.25	1.27	7.45	17.23	33.80	25.02	16.35	13.76	15.43
	50th Percentile	2.97	-10.17	-18.79	-3.61	0.33	6.56	18.88	35.75	26.39	17.69	14.81	15.94
	75th Percentile	0.93	-12.55	-20.95	-5.09	-1.20	4.97	20.20	37.65	27.73	18.89	15.94	16.50
	95th Percentile	-0.85	-15.03	-26.28	-8.72	-3.82	3.30	24.30	42.84	30.20	21.64	18.14	17.98

* สามารถดูข้อมูลปัจจุบันได้ที่ : <http://www.aimc.or.th>

7. ผลการดำเนินงานย้อนหลังแบบปักหมุด

กองทุน	Year to Date	3 เดือน	Percentile	6 เดือน	Percentile	1 ปี	Percentile	3 ปี	Percentile	5 ปี	Percentile	10 ปี	Percentile	ตั้งแต่จัดตั้ง
ผลตอบแทนกองทุนรวม														6.25%
ผลตอบแทนดัชนีชี้วัด														-1.51%
ความผันผวนของกองทุน														14.81%
ความผันผวนของดัชนีชี้วัด														15.54%

* เป็นข้อมูล ณ วันที่ 31 กรกฎาคม 2563 คุณสามารถดูข้อมูลที่เป็นปัจจุบันได้ที่ www.assetfund.co.th

หมายเหตุ : ชนิดเพื่อการออม (ASP-SME-SSF) เริ่มเปิดเสนอขายวันที่ 1 กรกฎาคม 2563



ข้อมูลอื่น ๆ

นโยบายการจ่ายปันผล	ไม่จ่าย
ผู้ดูแลผลประโยชน์	ธนาคารกสิกรไทย จำกัด (มหาชน)
วันจดทะเบียน	วันที่ 21 เมษายน 2563
อายุโครงการ	ไม่กำหนด
ซื้อและขายคืนหน่วยลงทุน	<p>วันทำการซื้อ : ตั้งแต่วันที่ 1 กรกฎาคม 2563 เป็นต้นไป</p> <p>ทุกวันทำการซื้อขาย : ตั้งแต่เวลาเปิดทำการ – 15.30 น. มูลค่าขั้นต่ำของการสั่งซื้อครั้งแรก : 5,000.00 บาท มูลค่าขั้นต่ำของการสั่งซื้อครั้งถัดไป : 5,000.00 บาท</p> <p>วันทำการขาย : ตั้งแต่วันที่ 1 กรกฎาคม 2563 เป็นต้นไป</p> <p>ทุกวันทำการซื้อขาย : ตั้งแต่เวลาเปิดทำการ – 15.30 น. มูลค่าขั้นต่ำของการขายคืน : ไม่กำหนด ยอดคงเหลือขั้นต่ำ : ไม่กำหนด</p> <p>ระยะเวลาการรับเงินค่าขายคืน : ภายใน 5 วันทำการนับแต่วันคำนวณ มูลค่าทรัพย์สินสุทธิ มูลค่าหน่วยลงทุน และราคารับซื้อคืนหน่วยลงทุน ปัจจุบัน 3 วันทำการ นับถัดจากวันทำการขายคืนหน่วยลงทุน (สำหรับบัญชีของธนาคาร KBANK, BBL, SCB, BAY, KTB, KKP, CIMB THAI และ TMB จะได้รับเป็นเงินโอนเข้าบัญชี ส่วนธนาคารอื่นๆ นำฝากเป็น เช็คเคสียริง)</p> <p>คุณสามารถตรวจสอบมูลค่าทรัพย์สินรายวันได้ที่ : - website : www.assetfund.co.th - NAV Center ที่ www.thaimutualfund.com</p>
รายชื่อผู้จัดการกองทุน	นางสาว ทิพย์วดี อภิชัยสิริ วันที่ 21 เมษายน 2563 นาย กฤษ โคมิน วันที่ 21 เมษายน 2563 นาย กมลยศ สุขุมสุวรรณ วันที่ 21 เมษายน 2563
อัตราส่วนหมุนเวียนการลงทุนของกองทุนรวม (PTR)	36.86% (ข้อมูล ณ วันที่ 31 กรกฎาคม 2563) กรณีกองทุนจัดตั้งไม่ถึง 1 ปี จะแสดงค่าที่เกิดขึ้นจริงในช่วงเวลาตั้งแต่วันที่ จดทะเบียนถึงวันที่รายงาน
ผู้สนับสนุนการขายหรือรับซื้อคืน	บริษัทหลักทรัพย์ เอเชีย พลัส จำกัด หรือผู้สนับสนุนการขายหรือรับซื้อคืนหน่วยลงทุนที่ บริษัทหลักทรัพย์จัดการกองทุน แอสเซท พลัส จำกัด แต่งตั้งขึ้น

ติดต่อสอบถาม รับหนังสือชี้ชวน หรือ ร้องเรียน	บริษัทหลักทรัพย์จัดการกองทุน แอสเซท พลัส จำกัด ที่อยู่ : เลขที่ 175 อาคารสารคดีห้าเวออร์ ชั้น 17 ถนนสาทรใต้ แขวงทุ่งมหาเมฆ เขตสาทร กรุงเทพมหานคร 10120 โทรศัพท์ : 0-2672-1111 Website : www.asseffund.co.th E-mail : customercare@asseffund.co.th
ธุรกรรมที่อาจก่อให้เกิดความขัดแย้งทางผลประโยชน์	คุณสามารถตรวจสอบธุรกรรมที่อาจก่อให้เกิดความขัดแย้งทางผลประโยชน์ได้ที่ http://www.asseffund.co.th

- การลงทุนในหน่วยลงทุน ไม่ใช่การฝากเงิน รวมทั้งไม่ได้อยู่ภายใต้ความคุ้มครองของสถาบันคุ้มครองเงินฝาก จึงมีความเสี่ยงจากการลงทุน ซึ่งผู้ลงทุนอาจไม่ได้รับเงินลงทุนคืนเต็มจำนวน
- ได้รับอนุมัติจัดตั้ง และอยู่ภายใต้การกำกับดูแลของสำนักงาน ก.ล.ต.
- การพิจารณาว่าหนังสือชี้ชวนในการเสนอขายหน่วยลงทุนของกองทุนรวมนี้มีได้เป็นการแสดงว่าสำนักงาน ก.ล.ต. ได้รับรองถึงความถูกต้องของข้อมูลในหนังสือชี้ชวนของกองทุนรวมหรือได้ประกันราคาหรือผลตอบแทนของหน่วยลงทุนที่เสนอขายนั้น ทั้งนี้ บริษัทจัดการกองทุนรวมได้สอบถามข้อมูลในหนังสือชี้ชวนส่วนสรุปข้อมูลสำคัญ ณ วันที่ 16 กันยายน 2563 แล้วด้วยความระมัดระวังในฐานะผู้รับผิดชอบในการดำเนินการของกองทุนรวม และขอรับรองว่าข้อมูลดังกล่าวถูกต้องไม่เป็นเท็จ และไม่ทำให้ผู้อื่นสำคัญผิด

คำอธิบายเพิ่มเติม

ความเสี่ยงจากความผันผวนของมูลค่าหน่วยลงทุน (Market Risk)

(1) **กรณีกองทุนรวมตราสารหนี้** เกิดจากการเปลี่ยนแปลงของอัตราดอกเบี้ยซึ่งขึ้นกับปัจจัยภายนอก เช่น สภาวะเศรษฐกิจการลงทุน ปัจจัยทางการเมืองทั้งในและต่างประเทศ เป็นต้น โดยราคาตราสารหนี้จะเปลี่ยนแปลงในทิศทางตรงข้ามกับการเปลี่ยนแปลงของอัตราดอกเบี้ย เช่น หากอัตราดอกเบี้ยในตลาดเงินมีแนวโน้มปรับตัวสูงขึ้น อัตราดอกเบี้ยของตราสารหนี้ที่ออกใหม่ก็จะสูงขึ้นด้วย ดังนั้นราคาตราสารหนี้ที่ออกมาก่อนหน้าจะมีการซื้อขายในระดับราคาที่ต่ำลง โดยกองทุนรวมที่มีอายุเฉลี่ยของทรัพย์สินที่ลงทุน (portfolio duration) สูงจะมีโอกาสเผชิญกับการเปลี่ยนแปลงของราคามากกว่ากองทุนรวมที่มี portfolio duration ต่ำกว่า

(2) **กรณีกองทุนรวมตราสารทุน** หมายถึง ความเสี่ยงที่มูลค่าของหลักทรัพย์ที่กองทุนรวมลงทุนจะเปลี่ยนแปลงเพิ่มขึ้นหรือลดลงจากปัจจัยภายนอก เช่น สภาวะเศรษฐกิจการลงทุน ปัจจัยทางการเมืองทั้งในและต่างประเทศ เป็นต้น ซึ่งพิจารณาได้จากค่า standard deviation (SD) ของกองทุนรวม หากกองทุนรวมมีค่า SD สูง แสดงว่ากองทุนรวมมีความผันผวนจากการเปลี่ยนแปลงของราคาหลักทรัพย์สูง

ความเสี่ยงจากการกระจุกตัว (High Concentration Risk)

(1) **ความเสี่ยงจากการลงทุนกระจุกตัวในผู้ออกตราสารรายใดรายหนึ่ง (High Issuer Concentration Risk)** เกิดจากกองทุนลงทุนในผู้ออกตราสารรายใดๆ มากกว่า 10% ของ NAV รวมกัน ซึ่งหากเกิดเหตุการณ์ที่ส่งผลกระทบต่อการดำเนินงาน ฐานะทางการเงิน หรือความมั่นคงของผู้ออกตราสารรายดังกล่าว กองทุนอาจมีผลการดำเนินงานที่ผันผวนมากกว่ากองทุนที่กระจายการลงทุนในหลายผู้ออกตราสาร

(2) **ความเสี่ยงจากการลงทุนกระจุกตัวในหมวดอุตสาหกรรมใดอุตสาหกรรมหนึ่ง (Sector Concentration Risk)** เกิดจากกองทุนลงทุนในบางหมวดอุตสาหกรรมมากกว่า 20% ของ NAV รวมกัน ซึ่งหากเกิดเหตุการณ์ที่ส่งผลกระทบต่ออุตสาหกรรมนั้น กองทุนดังกล่าวอาจมีผลการดำเนินงานที่ผันผวนมากกว่ากองทุนที่กระจายการลงทุนในหลายหมวดอุตสาหกรรม

(3) **ความเสี่ยงจากการกระจุกตัวลงทุนในประเทศใดประเทศหนึ่ง (Country Concentration Risk)** เกิดจากกองทุนลงทุนในประเทศใดประเทศหนึ่งมากกว่า 20% ของ NAV รวมกัน ซึ่งหากเกิดเหตุการณ์ที่ส่งผลกระทบต่อประเทศดังกล่าว เช่น การเมือง เศรษฐกิจ สังคม เป็นต้น กองทุนดังกล่าวอาจมีผลการดำเนินงานที่ผันผวนมากกว่ากองทุนที่กระจายการลงทุนในหลายประเทศ

Tracking Error คือ ความผันผวนของส่วนต่างของผลตอบแทนเฉลี่ยของกองทุนรวมและผลตอบแทนของดัชนีชี้วัดซึ่งสะท้อนให้เห็นถึงประสิทธิภาพในการเลียนแบบดัชนีชี้วัดของกองทุนรวมว่ามีการเบี่ยงเบนออกไปจากดัชนีชี้วัดมากน้อยเพียงใด เช่น หากกองทุนรวมมีค่า TE ต่ำ แสดงว่า อัตราผลตอบแทนของกองทุนมีการเบี่ยงเบนออกไปจากดัชนีชี้วัดในอัตราที่ต่ำ ดังนั้น กองทุนรวมนี้จึงมีประสิทธิภาพในการเลียนแบบดัชนีอ้างอิง ในขณะที่กองทุนรวมที่มีค่า TE สูง แสดงว่าอัตราผลตอบแทนของกองทุนรวมมีการเบี่ยงเบนออกจากดัชนีชี้วัดในอัตราที่สูง ดังนั้น โอกาสที่ผลตอบแทนการลงทุนจะเป็นไปตามผลตอบแทนของ benchmark ก็จะลดน้อยลง เป็นต้น

อัตราส่วนหมุนเวียนการลงทุนของกองทุนรวม (PTR) คำนวณจากมูลค่าที่ต่ำกว่าระหว่างผลรวมของมูลค่าการซื้อขายทรัพย์สินกับผลรวมของมูลค่าการขายทรัพย์สินที่กองทุนรวมลงทุนในรอบระยะเวลาบัญชีที่ผ่านมาหารด้วยมูลค่าทรัพย์สินสุทธิเฉลี่ยของกองทุนรวมในรอบระยะเวลาบัญชีเดียวกัน เพื่อให้ผู้ลงทุนทราบถึงมูลค่าการซื้อขายทรัพย์สิน และสะท้อนกลยุทธ์การลงทุนของกองทุน เช่น กองทุน Passive Management จะมี PTR ต่ำ ในขณะที่กองทุน Active Management จะมี PTR สูง ดังนั้น ทรัพย์สินที่นำมาคำนวณรวมใน PTR จึงควรเป็นทรัพย์สินประเภทที่โดยลักษณะแล้วจะมีการซื้อขายเปลี่ยนมือเพื่อการลงทุน เช่น ตราสารทุน ตราสารหนี้ เป็นต้น