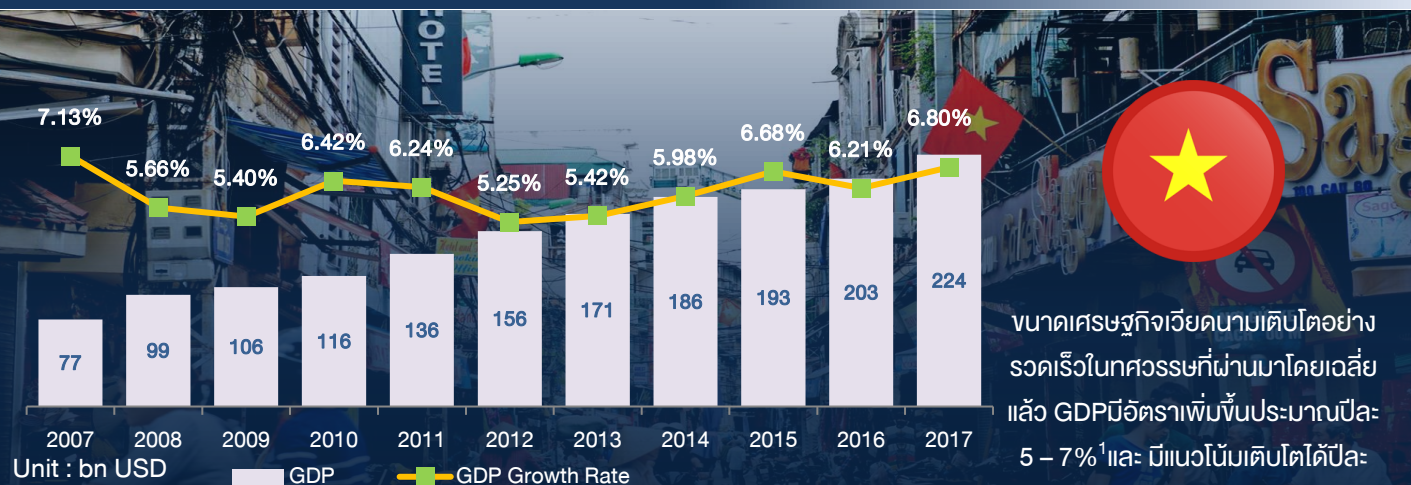


## โอกาสรับผลตอบแทนสูง จากการลงทุนในประเทศเวียดนามที่มีศักยภาพในการเติบโตสูง

“ ในช่วงทศวรรษที่ผ่านมา เวียดนามมีการปฏิรูปประเทศไปสู่ระบบสังคมนิยมแบบกลไกตลาด(Market Socialism) ที่เอื้อต่อการลงทุนมากขึ้นโดยปัจจุบันเวียดนามกำลังเปลี่ยนแปลงตัวเองจากประเทศด้อยพัฒนาสู่ประเทศกำลังพัฒนา ”

การเติบโตของเศรษฐกิจของประเทศเวียดนาม ในช่วงทศวรรษที่ผ่านมา



ขนาดเศรษฐกิจเวียดนามเติบโตอย่างรวดเร็วในทศวรรษที่ผ่านมาโดยเฉลี่ยแล้ว GDP มีอัตราเพิ่มขึ้นประมาณปีละ 5 – 7%<sup>1</sup> และ มีแนวโน้มเติบโตได้ปีละ 5 – 6%<sup>2</sup> จนถึงปี 2030

Source : <sup>1</sup>Bloomberg, <sup>2</sup>PWC The long view: how will the global economic order change by 2050

สอบถามรายละเอียดเพิ่มเติมได้ที่ บริษัทหลักทรัพย์จัดการกองทุน แอสเซท พลัส จำกัด ชั้น 17 อาคาร สารสนเทศทาวเวอร์ เลขที่ 175 สาทรใต้ แขวงทุ่งมหาเมฆ เขตสาทร กรุงเทพฯ 10120 Customer Care 02-672-1111 โทรสาร 02-672-1180 [www.assetfund.co.th](http://www.assetfund.co.th)

ผู้ลงทุน โปรดทำความเข้าใจลักษณะสินค้า เงื่อนไขผลตอบแทน ความเสี่ยง และศึกษาสิทธิประโยชน์ทางภาษีกับผู้ถือการลงทุน RMF ก่อนตัดสินใจลงทุน \*ผู้ลงทุนจะได้รับสิทธิประโยชน์ทางภาษีเมื่อลงทุนตามเงื่อนไขที่กรมสรรพากรกำหนด ทั้งนี้ หากไม่ปฏิบัติตามเงื่อนไขการลงทุนจะไม่ได้สิทธิประโยชน์ทางภาษีและจะต้องคืนสิทธิประโยชน์ทางภาษีที่เคยได้รับ พร้อมชำระเงินเพิ่มและเบี้ยปรับตามที่ระบุในประมวลรัษฎากร \*\*เฉพาะส่วนที่ลงทุนในต่างประเทศกองทุนมีนโยบายป้องกันความเสี่ยงจากอัตราแลกเปลี่ยนตามดุลพินิจผู้จัดการกองทุนเนื่องจากกองทุนไม่ได้ป้องกันความเสี่ยงจากอัตราแลกเปลี่ยนทั้งจำนวน ผู้ลงทุนอาจขาดทุนหรือได้รับกำไรจากอัตราแลกเปลี่ยนหรือได้รับเงินคืนต่ำกว่าเงินลงทุนเริ่มแรกได้ สถานการณ์ดำเนินการต่อต้านคอร์รัปชัน : ได้รับการรับรอง CAC จากโครงการแนวร่วมปฏิบัติของภาคเอกชนไทยในการต่อต้านทุจริตของสมาคมส่งเสริมสถาบันกรรมการบริษัทไทย

## ปัจจัยขับเคลื่อนเศรษฐกิจในเวียดนามในอนาคต



**ทรัพยากรมนุษย์ที่มีศักยภาพ**  
(Human Capital)



โครงสร้างประชากรในวัยทำงาน  
ยังอายุน้อยสะท้อนให้เห็นศักยภาพ  
ในการเติบโตในระยะยาว

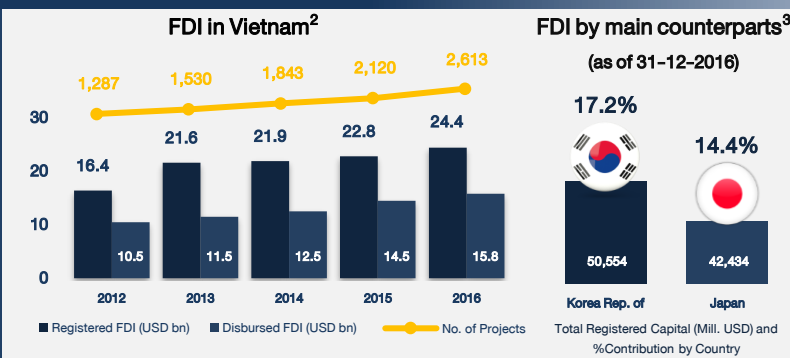
ค่าแรง 0.3\$ ต่อชั่วโมง (Source  
World Bank 2017) ซึ่งอยู่ในเกณฑ์ต่ำ  
เมื่อเทียบกับประเทศเพื่อนบ้าน



ผลการทดสอบระดับความรู้ที่จัดโดย  
PISA<sup>1</sup> ปี 2015 ในด้านวิทยาศาสตร์  
อยู่ในอันดับที่ 8 จาก 72 ประเทศ



**เปิดเงินลงทุนจากต่างชาติ**  
(Foreign Direct Investment)



การเข้ามาลงทุนของต่างชาติ  
อยู่ในเกณฑ์สูงและเพิ่มขึ้น  
อย่างต่อเนื่อง โดยเฉพาะเปิด  
เงินจากประเทศเกาหลีและ  
ญี่ปุ่นที่ย้ายฐานการผลิต  
เข้ามาสู่ในประเทศเวียดนาม



**การสนับสนุนจากรัฐบาล**  
(Government Support)

<p><b>นโยบายการเงินที่ผ่อนคลาย</b> (Expansionary Monetary Policy)</p>	<p>รัฐบาลใช้นโยบายทางการเงินที่ผ่อนคลาย โดยการปรับลดอัตราดอกเบี้ยและเพิ่มทุนสำรองระหว่างประเทศ ส่งผลให้ค่าเงินมีเสถียรภาพและอัตราเงินเฟ้ออยู่ภายใต้การควบคุม</p>
<p><b>นโยบายการคลังที่ผ่อนคลาย</b> (Expansionary Fiscal Policy)</p>	<p>รัฐบาลเวียดนามได้มีการปฏิรูปภาษี ทั้งในส่วน ภาษีมูลค่าเพิ่ม ภาษีส่วนบุคคล และ ภาษีนิติบุคคล ซึ่งครอบคลุมการลดภาษีในหลายภาคธุรกิจ ส่งผลบวกต่อภาคเอกชน</p>
<p><b>ข้อตกลงทางการค้า</b> (Trade Agreements)</p>	<p>รัฐบาลได้ทำสนธิสัญญาการค้าสำคัญ อันได้แก่ APEC, TPP, RCEP, ASEAN และการเจรจาแบบทวิภาคีกับนานาประเทศเช่น ญี่ปุ่นและเกาหลีใต้ ซึ่งเป็นช่องทางสำคัญในการขยายฐานเศรษฐกิจในอนาคต<sup>4</sup></p>
<p><b>นโยบายส่งเสริมการลงทุนจากต่างชาติ</b> (Policy to boost up foreign investment)</p>	<p>ในปี 2015 รัฐบาลได้บังคับใช้กฎหมายเพื่อผ่อนปรนสิทธิในการจ้างของบริษัท จดทะเบียนของชาวต่างชาติ จากเดิมไม่เกิน 49% เป็น 100% สะท้อนให้เห็นถึง การสนับสนุนการลงทุนจากต่างชาติในของรัฐบาล<sup>5</sup></p>

Source : <https://www.oecd.org/pisa/data/>, <sup>1</sup>PISA : (Programme for International Student Assessment ) คือโครงการประเมินผลการศึกษาของประเทศสมาชิก  
ที่ดำเนินการโดย Organization for Economic Co-operation and Development หรือ OECD มีจุดประสงค์เพื่อสำรวจความพร้อมของระบบการศึกษาสำหรับการใช้ชีวิต  
และการมีส่วนร่วมในสังคมในอนาคตเพียงพอหรือไม่, <sup>2</sup>FIA, Viet Capital Research, <sup>3</sup>GENERAL STATISTICS OFFICE of VIET NAM , World Bank  
<sup>4</sup>Vietnam Strategy Viet Capital Research September 2017, VCII, Vietnam Chamber of Commerce and Industry, <sup>5</sup>Baker & McKenzie

ผู้ลงทุน โปรดทำความเข้าใจลักษณะสินค้า เงื่อนไขผลตอบแทน ความเสี่ยง และศึกษาสิทธิประโยชน์ทางภาษีกับผู้ถือการลงทุน RMF ก่อนตัดสินใจลงทุน \*ผู้ลงทุนจะได้รับสิทธิ  
ประโยชน์ทางภาษีเมื่อลงทุนตามเงื่อนไขที่กรมสรรพากรกำหนด ทั้งนี้ หากไม่ปฏิบัติตามเงื่อนไขการลงทุนจะไม่ได้รับสิทธิประโยชน์ทางภาษีและจะต้องคืนสิทธิประโยชน์ทางภาษีที่เคย  
ได้รับ พร้อมชำระเงินเพิ่มและเบี้ยปรับตามที่ระบุในประมวลรัษฎากร \*\*เฉพาะส่วนที่ลงทุนในต่างประเทศกองทุนมีนโยบายป้องกันความเสี่ยงจากอัตราแลกเปลี่ยนตามดุลพินิจผู้จัดการ  
กองทุนเนื่องจากกองทุนไม่ได้ป้องกันความเสี่ยงจากอัตราแลกเปลี่ยนทั้งจำนวน ผู้ลงทุนอาจขาดทุนหรือได้รับกำไรจากอัตราแลกเปลี่ยนหรือได้รับเงินคืนต่ำกว่าเงินลงทุนเริ่มแรกได้  
สถานการณ์ดำเนินการต่อต้านคอร์รัปชัน : ได้รับการรับรอง CAC จากโครงการแนวร่วมปฏิบัติ  
ของภาคเอกชนไทยในการต่อต้านทุจริตของสมาคมส่งเสริมสถาบันกรรมการบริษัทไทย

# กองทุนเปิดเอเชียทพลีสเวียดนาม โกรท เพื่อการเลี้ยงชีพ

ASP-Vietnam Growth RMF Fund

(กองทุนนี้ลงทุนกระจุกตัวในผู้ออก จึงมีความเสี่ยงที่ผู้ลงทุนอาจสูญเสียเงินลงทุนจำนวนมาก)



As of 29 Feb 2024

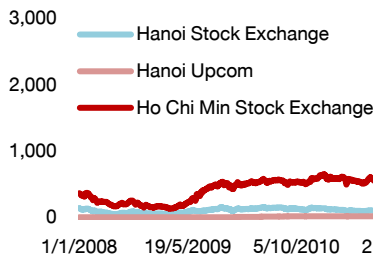
## ภาพรวมตลาดตราสารทุน ในประเทศเวียดนาม

### ตลาดตราสารทุนเวียดนามน่าลงทุนหรือไม่?

ในช่วงที่ผ่านมาเวียดนาม ได้พยายามที่จะพัฒนาตลาดทุนจาก "Frontier Market" สู่ "Emerging Market" ภายในปี 2020 ทั้งการปฏิรูปรัฐวิสาหกิจ เพื่อลดสัดส่วนการถือครองในบริษัท ซึ่งช่วยเพิ่มการเข้าถึงการลงทุนในเวียดนาม ที่มีศักยภาพการเติบโตในระยะยาว

และยังเติบโตได้อีกมาในขนาด โดยประมาณ การผลกำไรของบริษัทยกจดทะเบียนในปี 2018 ของเวียดนามสูงที่สุดในภูมิภาค<sup>2</sup>

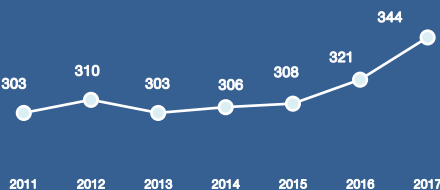
Market Cap (mn Dong)



Market Cap of Stock Exchange Market in Vietnam<sup>1</sup>

ในช่วงทศวรรษที่ผ่านมา ตลาดตราสารทุนของประเทศเวียดนามเติบโตขึ้นอย่างรวดเร็ว

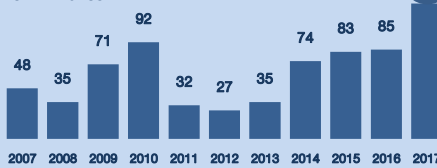
จำนวนหุ้นที่จดทะเบียนใน Ho Chi Minh Exchange เพิ่มขึ้น 12% ในช่วง 2 ปีหลัง สะท้อนให้เห็นถึงการเติบโตของการเติบโตของภาคเอกชนในประเทศเวียดนาม<sup>3</sup>



Daily Turnover เพิ่มขึ้นอย่างมากเมื่อเทียบกับอดีต สะท้อนถึงมุมมองเชิงบวกต่อสภาพคล่องของตลาดทุน<sup>4</sup>

Average Daily Turnover

Unit : Million USD



## ประมาณสัดส่วนการลงทุนในกองทุน ASP-VIETNAM GROWTH RMF

0-30%\*

ลงทุนในกองทุนรวม ETF

ลงทุนในกองทุนรวมต่างประเทศและ ETF (Vietnam Equity (UCITS) Fund, Premier MSCI Vietnam ETF Fund)



0-70%\*

ลงทุนตรงในประเทศเวียดนาม

ลงทุนตรงตราสารทุนประเทศเวียดนาม  
ETF จดทะเบียนในประเทศเวียดนาม

### ตัวอย่างหุ้นที่กองทุนลงทุน



\* ทั้งนี้ อัตราส่วนดังกล่าวสามารถปรับเปลี่ยนได้ โดยขึ้นอยู่กับสภาวะ-การลงทุน ณ ขณะนั้น และ/หรือ ดุลยพินิจของผู้จัดการกองทุน

Source : <sup>1</sup>Credit Suisse : Asia Pacific / Vietnam, Equity Research Strategy , Bloomberg; <sup>2</sup>IBES Thomson Reuters for Vietnam's top 32 stocks

<sup>3,4</sup>Credit Suisse : Asia Pacific / Vietnam, Equity Research Strategy , Bloomberg;

ผู้ลงทุน "โปรดทำความเข้าใจลักษณะสินค้า เงื่อนไขผลตอบแทน ความเสี่ยง และศึกษาสิทธิประโยชน์ทางภาษีในคู่มือการลงทุน RMF ก่อนตัดสินใจลงทุน" \*ผู้ลงทุนจะได้รับสิทธิประโยชน์ทางภาษีเมื่อลงทุนตามเงื่อนไขที่กรมสรรพากรกำหนด ทั้งนี้ หากไม่ปฏิบัติตามเงื่อนไขการลงทุนจะไม่ได้รับสิทธิประโยชน์ทางภาษีและจะต้องคืนสิทธิประโยชน์ทางภาษีที่เคยได้รับ พร้อมชำระเงินเพิ่มและเบี้ยปรับตามที่ระบุในประมวลรัษฎากร \*\*เฉพาะส่วนที่ลงทุนในต่างประเทศกองทุนมีนโยบายป้องกันความเสี่ยงจากอัตราแลกเปลี่ยนตามดุลยพินิจผู้จัดการกองทุนเนื่องจากกองทุนไม่ได้ป้องกันความเสี่ยงจากอัตราแลกเปลี่ยนทั้งจำนวน ผู้ลงทุนอาจขาดทุนหรือได้รับกำไรจากอัตราแลกเปลี่ยนหรือได้รับเงินคืนต่ำกว่าเงินลงทุนเริ่มแรกได้  
สถานการณ์ดำเนินการต่อต้านคอร์รัปชัน : ได้รับการรับรอง CAC จากโครงการแนวร่วมปฏิบัติของภาคเอกชนไทยในการต่อต้านทุจริตของสมาคมส่งเสริมสถาบันกรรมการบริษัทไทย

# กองทุนเปิดเอเชียทพลีสเวียดนาม โกรท เพื่อการเลี้ยงชีพ

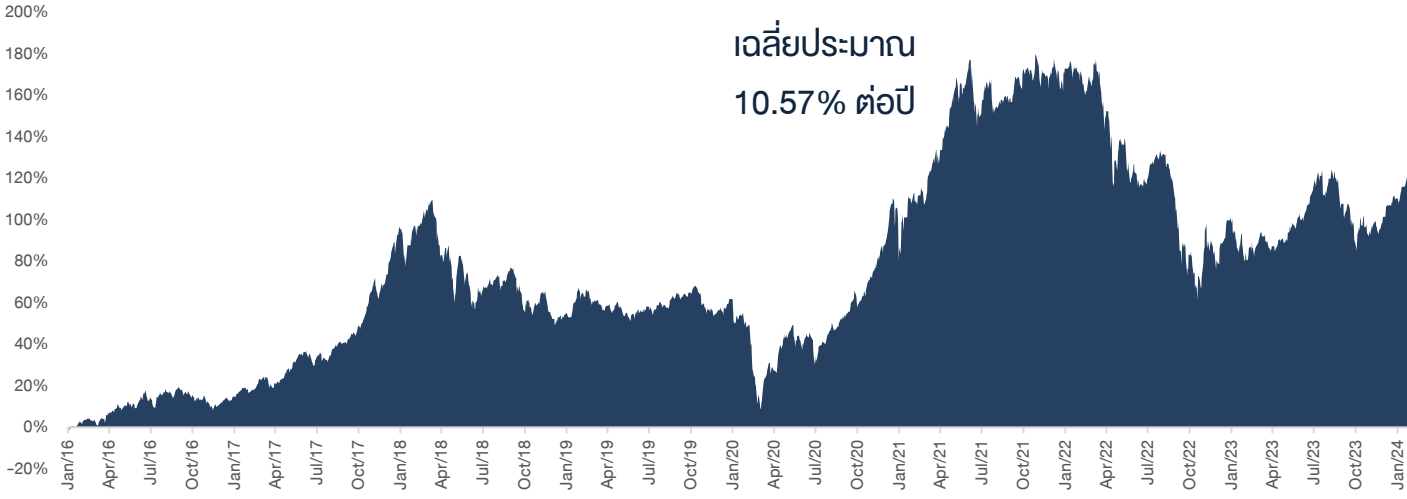
ASP-Vietnam Growth RMF Fund

(กองทุนนี้ลงทุนกระจุกตัวในผู้ออก จึงมีความเสี่ยงที่ผู้ลงทุนอาจสูญเสียเงินลงทุนจำนวนมาก)



As of 29 Feb 2024

## ผลการดำเนินงานของดัชนีหุ้นในเวียดนาม (VN30 Index) ตั้งแต่วันที่ 29/01/2016 ถึง 29/02/2024



ผลการดำเนินงานในอดีตมิได้เป็นที่ยืนยันถึงผลการดำเนินงานในอนาคต

Source : Bloomberg as of 29 Feb 2024

## Dragon Capital Vietnam Equity (UCITS) Fund



Source : Bloomberg as of 29 Feb 2024

### Past Performance

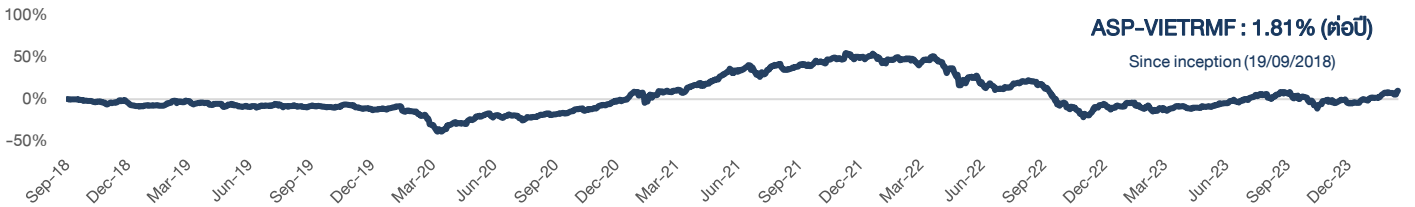
Cumulative Performance % ( in denominated currency )

US\$	1 Month	3 Month	1 Year	3 Years	5 Years	Since Inception 30 Sep 2013
ETF	2.78	16.78	7.85	14.18	33.50	191.28
VN INDEX	2.51	14.48	2.44	8.74	32.00	162.15

Source : Dragon Capital Vietnam Equity (UCITS) Fund as of 31 Jan 2024

ผู้ลงทุน \*โปรดทำความเข้าใจลักษณะสินค้า เงื่อนไขผลตอบแทน ความเสี่ยง และศึกษาสิทธิประโยชน์ทางภาษีในคู่มือการลงทุน RMF ก่อนตัดสินใจลงทุน \*ผู้ลงทุนจะได้รับสิทธิประโยชน์ทางภาษีเมื่อลงทุนตามเงื่อนไขที่กรมสรรพากรกำหนด ทั้งนี้ หากไม่ปฏิบัติตามเงื่อนไขการลงทุนจะไม่ได้รับสิทธิประโยชน์ทางภาษีและจะต้องคืนสิทธิประโยชน์ทางภาษีที่เคยได้รับ พร้อมชำระเงินเพิ่มและเบี้ยปรับตามที่ระบุในประมวลรัษฎากร \*\*เฉพาะส่วนที่ลงทุนในต่างประเทศกองทุนมีนโยบายป้องกันความเสี่ยงจากอัตราแลกเปลี่ยนตามดุลพินิจผู้จัดการกองทุนเนื่องจากกองทุนไม่ได้ป้องกันความเสี่ยงจากอัตราแลกเปลี่ยนทั้งจำนวน ผู้ลงทุนอาจขาดทุนหรือได้รับกำไรจากอัตราแลกเปลี่ยนหรือได้รับเงินคืนต่ำกว่าเงินลงทุนเริ่มแรกได้ สถานการณ์ดำเนินการต่อต้านคอร์รัปชัน : ได้รับการรับรอง CAC จากโครงการแนวร่วมปฏิบัติของภาคเอกชนไทยในการต่อต้านทุจริตของสมาคมส่งเสริมสถาบันกรรมการบริษัทไทย

### อัตราผลตอบแทนกองทุน ASP-VIETRMF ในช่วงที่ผ่านมา ข้อมูล ณ วันที่ 29/02/2024



	YTD	3 เดือน	6 เดือน	1 ปี	3 ปี	5 ปี	10 ปี	ตั้งแต่จัดตั้งกองทุน (19/09/2018) (ต่อปี)
ผลตอบแทนกองทุนรวม(%)	15.25%	14.28%	4.33%	28.44%	0.66%	2.96%	-	1.81%
ผลตอบแทนดัชนีชี้วัด(%)	16.33%	17.72%	3.31%	24.60%	7.70%	9.82%	-	7.34%
ความผันผวนของผลการดำเนินงาน (%)	12.96%	14.29%	21.52%	18.83%	20.94%	20.27%	-	19.62%
ความผันผวนดัชนีชี้วัด (%)	14.58%	14.98%	20.82%	19.17%	22.16%	22.06%	-	21.75%

### ข้อมูลทั่วไป กองทุน ASP-VIETRMF

การป้องกันความเสี่ยงจากอัตราแลกเปลี่ยน	บริษัทจัดการจะพิจารณาลงทุนในหรือมีไว้ซึ่งสัญญาซื้อขายล่วงหน้า (Derivatives) ที่มีตัวแปรเป็นอัตราแลกเปลี่ยนเงินระหว่างค่าเงินสกุลพื้นฐานที่ลงทุนกับค่าเงินบาท ตามดุลยพินิจของผู้จัดการกองทุนรวม ดังนั้น ผู้ลงทุนอาจมีความเสี่ยงจากอัตราแลกเปลี่ยนเนื่องจากการป้องกันความเสี่ยงขึ้นอยู่กับดุลยพินิจของผู้จัดการกองทุนรวมในการพิจารณาว่าจะป้องกันความเสี่ยงหรือไม่
วันทำการซื้อหน่วยลงทุน	ทุกวันทำการซื้อขาย โดยส่งคำสั่งซื้อได้ตั้งแต่ เวลาเปิดทำการ จนถึง เวลา 15.30 น.
มูลค่าขั้นต่ำในการซื้อ	ครั้งแรก 1,000 บาท ถัดไป 1,000 บาท
วันทำการขายคืนหน่วยลงทุน	ทุกวันทำการซื้อขาย โดยส่งคำสั่งขายได้ตั้งแต่ เวลาเปิดทำการ จนถึง เวลา 14.00 น.
มูลค่าขั้นต่ำการขายคืน	ไม่มี (และไม่มีการกำหนดยอดคงเหลือขั้นต่ำ)
การสับเปลี่ยนหน่วยลงทุน	Switching-In ได้เฉพาะกองทุน ASP และ ASP-DPLUS, Switching-Out ได้ทุกกอง
ระยะเวลาการชำระเงิน	ภายใน 5 วัน นับแต่วันคำนวณ NAV และราคาซื้อคืนหน่วยลงทุน โดยไม่นับรวมวันหยุดทำการในต่างประเทศ
ปัจจัยความเสี่ยงของกองทุน	<ul style="list-style-type: none"> <li>Business Risk</li> <li>Market Risk</li> <li>Country &amp; Political Risk</li> <li>Liquidity Risk</li> <li>Credit Risk</li> <li>Leverage Risk</li> <li>Repatriation Risk</li> <li>Exchange Rate Risk</li> </ul>



### ความเสี่ยงระดับ 6

#### ค่าธรรมเนียมที่เรียกเก็บจากผู้ลงทุน (% ของมูลค่าหน่วยลงทุน)

ค่าธรรมเนียมการขาย <sup>(1)</sup>	ไม่มี
ค่าธรรมเนียมการซื้อคืน <sup>(1)</sup>	ไม่มี
ค่าใช้จ่ายในการซื้อขายหลักทรัพย์เมื่อมีการซื้อ/ขาย/สับเปลี่ยนหน่วยลงทุน <sup>(1)</sup>	ไม่เกิน 1.00%

#### ค่าธรรมเนียมที่เรียกเก็บจากกองทุน (% ของมูลค่าทรัพย์สินสุทธิ)

ค่าธรรมเนียมการจัดการ <sup>(1)</sup>	ไม่เกิน 2.50% ต่อปี
ค่าธรรมเนียมผู้ดูแลผลประโยชน์ <sup>(1)</sup>	ไม่เกิน 0.20% ต่อปี
ค่าธรรมเนียมนายทะเบียน <sup>(1)</sup>	ไม่เกิน 1.50% ต่อปี

<sup>1</sup>ค่าธรรมเนียมหรือค่าใช้จ่ายต่างๆเป็นอัตราที่รวมภาษีมูลค่าเพิ่ม ภาษีธุรกิจเฉพาะ หรือภาษีอื่นใดในทำนองเดียวกัน (ถ้ามี) ที่มา : Asset Plus Fund Management 29/09/2020

ผู้ลงทุน \*โปรดทำความเข้าใจลักษณะสินค้า เงื่อนไขผลตอบแทน ความเสี่ยง และศึกษาสิทธิประโยชน์ทางภาษีกับผู้ถือครองกองทุน RMF ก่อนตัดสินใจลงทุน\* \*ผู้ลงทุนจะได้รับสิทธิประโยชน์ทางภาษีเมื่อลงทุนตามเงื่อนไขที่กรมสรรพากรกำหนด ทั้งนี้ หากไม่ปฏิบัติตามเงื่อนไขการลงทุนจะไม่ได้รับสิทธิประโยชน์ทางภาษีและจะต้องคืนสิทธิประโยชน์ทางภาษีที่เคยได้รับ พร้อมชำระเงินเพิ่มและเบี้ยปรับตามที่ระบุในประมวลรัษฎากร \*\*เฉพาะส่วนที่ลงทุนในต่างประเทศกองทุนมีนโยบายป้องกันความเสี่ยงจากอัตราแลกเปลี่ยนตามดุลยพินิจผู้จัดการกองทุนเนื่องจากกองทุนไม่ได้ป้องกันความเสี่ยงจากอัตราแลกเปลี่ยนทั้งจำนวน ผู้ลงทุนอาจขาดทุนหรือได้รับกำไรจากอัตราแลกเปลี่ยนหรือได้รับเงินคืนต่ำกว่าเงินลงทุนเริ่มแรกได้

สถานการณ์ดำเนินการต่อต้านคอร์รัปชัน : ได้รับการรับรอง CAC จากโครงการแนวร่วมปฏิบัติของภาคเอกชนไทยในการต่อต้านทุจริตของสมาคมส่งเสริมสถาบันกรรมการบริษัทไทย